

临汾价格监测

(2025年第18期)

临汾市发展和改革委员会

2025年5月14日

临汾市价格监测周报

5月14日通过对全市重要民生商品、重点工业商品和公用事业价格巡查监测和数据采集、统计分析，本期（2025年5月7日—14日），主要监测的民生商品品种市场价格总体运行平稳，供应充足，品种丰富，交易有序，粮油肉蛋价格保持基本平稳，蔬菜均价持续走低，水果价格跌多涨少；主要监测的工业品中焦煤、生铁价格有小幅下跌，钢材、铜、铝价格小幅上涨，其他品种价格持平；全市天然气、电价格保持平稳。主要商品价格运行情况如下：

一、主要民生商品价格

（一）粮油价格保持基本稳定

5月14日全市面粉（特一）、粳米（二级）、花生油（一级桶装）、大豆油（桶装一级浸出）的平均零售价格分别为1.94

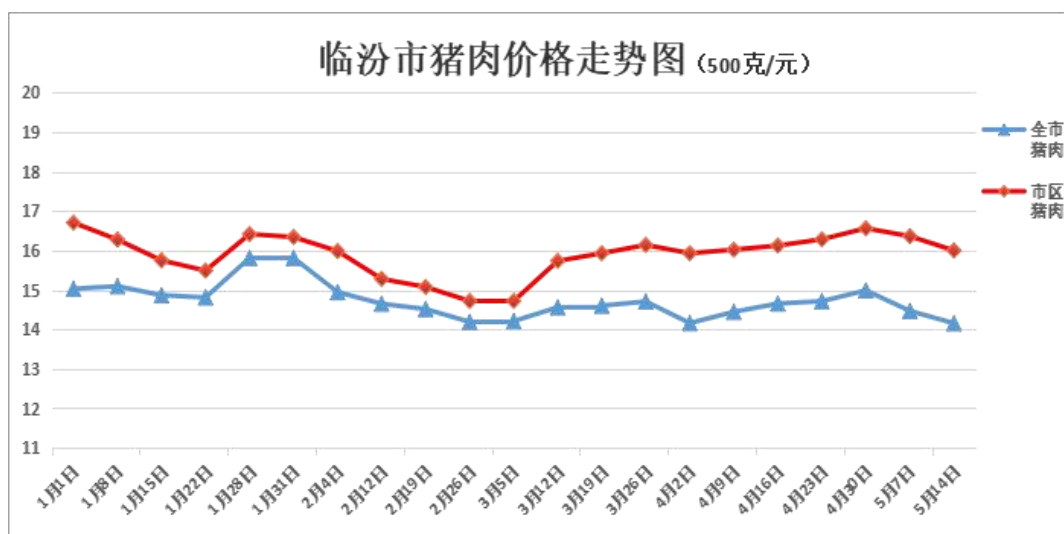
元/斤、2.94 元/斤、163.23 元/桶（5 升）、58.75 元/桶（5 升），
同上期对比分别下跌 0.12%、上涨 0.62%、下跌 0.13%、下跌
1.02%。

5 月 14 日市区面粉（特一）、粳米（二级）、花生油（一级
桶装）、大豆油（桶装一级浸出）的平均零售价格分别为 1.79
元/斤、2.48 元/斤、159.37 元/桶（5 升）、60.94 元/桶（5 升），
同上期对比分别上涨 0.16%、下跌 0.57%、持平、持平。

（二）猪肉价格小幅下跌，其他肉类价格小幅变动

5 月 14 日全市猪肉（精瘦肉）、猪肉（肋条肉）平均零售价
格分别为 15.37 元/斤、12.94 元/斤，同上期对比分别下跌 1.73%、
下跌 2.66%。

5 月 14 日市区猪肉（精瘦肉）、猪肉（肋条肉）平均零售价
格分别为 17.15 元/斤、14.85 元/斤，同上期对比分别下跌 1.64%、
下跌 2.80%。



5月14日全市牛肉、羊肉、鸡肉的平均零售价格分别为35.90元/斤、35.68元/斤、9.59元/斤，同上期对比分别下跌2.25%、下跌2.07%、下跌1.70%。

5月14日市区牛肉、羊肉、鸡肉的平均零售价格分别为44.79元/斤、36.73元/斤、13.96元/斤，同上期对比分别下跌0.63%、上涨0.99%、下跌0.51%。

生猪出厂价格微涨。5月14日从我委确定的生猪价格监测点反馈的信息看，生猪出厂价格由7.40元/斤上涨至7.41元/斤，同上期对比上涨0.14%，猪粮比1:6.33，盈亏平衡值保持在正常区间。



(三) 蔬菜均价持续走低

5月14日全市12种蔬菜价格6涨6跌，平均零售价格为2.59元/斤，同上期对比下跌0.88%。价格变动较为明显的是，芹菜1.15元/斤，上涨5.09%；黄瓜1.73元/斤，下跌10.95%；西红柿

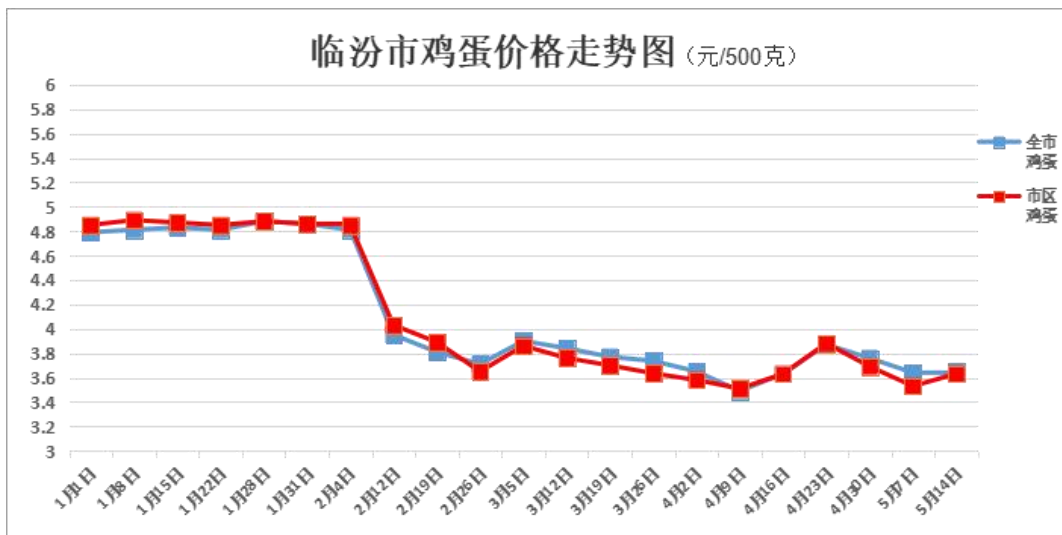
2.14 元/斤，下跌 8.46%；青椒 2.33 元/斤，下跌 5.13%。

5 月 14 日市区 12 种蔬菜价格 7 涨 5 跌，平均零售价格为 2.35 元/斤，同上期对比下跌 0.57%。价格变动较为明显的是，大白菜 0.80 元/斤，上涨 7.71%；芹菜 0.91 元/斤，上涨 5.96%；大蒜 5.31 元/斤，上涨 4.21%；土豆 1.39 元/斤，下跌 7.60%；豆角 3.72 元/斤，下跌 4.02%。

（四）鸡蛋价格小幅变动

5 月 14 日全市鸡蛋平均零售价格为 3.65 元/斤，同上期对比上涨 0.27%。

5 月 14 日市区鸡蛋平均零售价格为 3.63 元/斤，同上期对比上涨 2.87%。

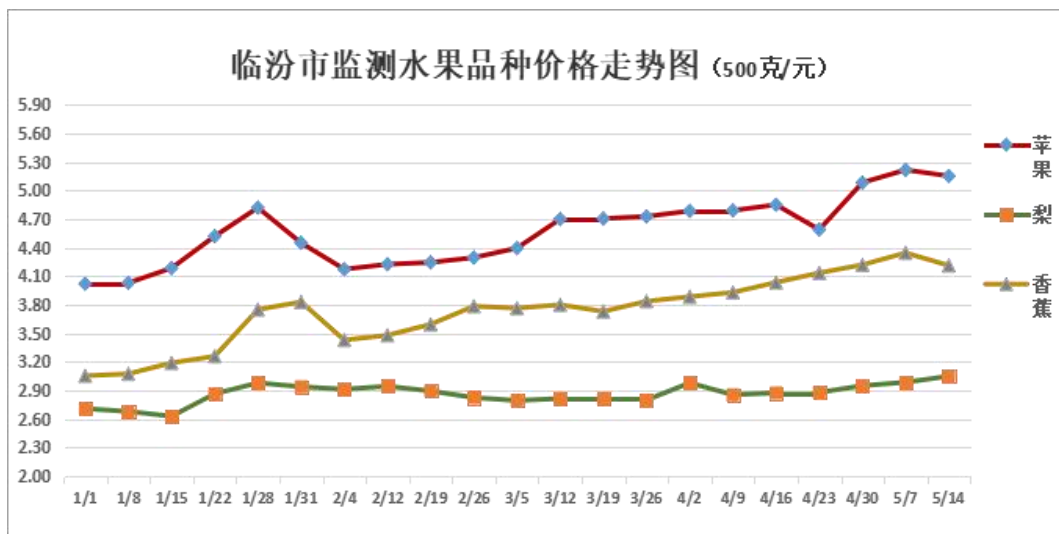


（五）水果价格跌多涨少

5 月 14 日全市苹果、梨、香蕉的平均零售价格分别为 4.91

元/斤、3.01 元/斤、4.01 元/斤，同上期对比分别下跌 0.25%、上涨 1.83%、下跌 2.96%。

5 月 14 日市区苹果、梨、香蕉的平均零售价格分别为 5.39 元/斤、3.09 元/斤、4.42 元/斤，同上期对比分别下跌 2.07%、下跌 3.13%、下跌 7.48%。



二、主要工业品价格

(一) **煤炭**: 5 月 14 日 5500 大卡原煤平均价格为 440.00 元/吨，同上期对比持平；一级冶炼焦平均价格为 1350.00 元/吨，同上期对比下跌 0.49%；焦煤平均价格为 1162.50 元/吨，同上期对比持平。

(二) **水泥**: 5 月 14 日普通硅酸盐水泥 42.5#平均价格为 281.67 元/吨，同上期对比持平。

(三) **金属**: 5 月 14 日粗钢线材 HPB300 平均价格 3254.00 元/吨，同上期对比上涨 2.01%；铸造生铁 z18 平均价格为 2850.00

元/吨，同上期对比下跌 4.06%；电解铜（ $\geq 99.95\%$ ）平均价格为 78167.50 元/吨，同上期对比上涨 0.74%；铝 A00（99.7%）平均价格为 20073.33 元/吨，同上期对比上涨 0.58%。

（四）汽油、柴油：5 月 14 日 92 号汽油、95 号汽油、0 号柴油平均零售价格分别为 9408.00 元/吨、9940.00 元/吨、7855.00 元/吨，同上期对比均持平。

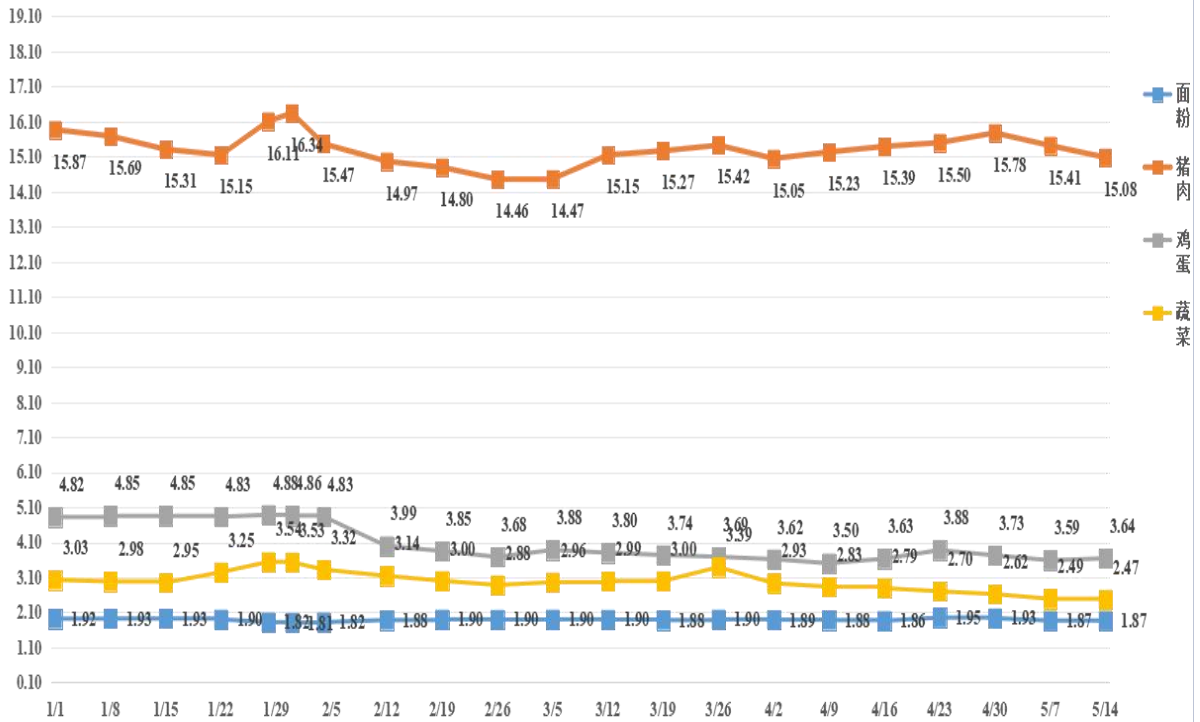
三、主要公用事业商品价格

（一）供气价格：5 月 14 日全市居民一档供气、全市非居民供气平均价格分别为 2.59 元/立方米、3.27 元/立方米，同上期对比均持平。

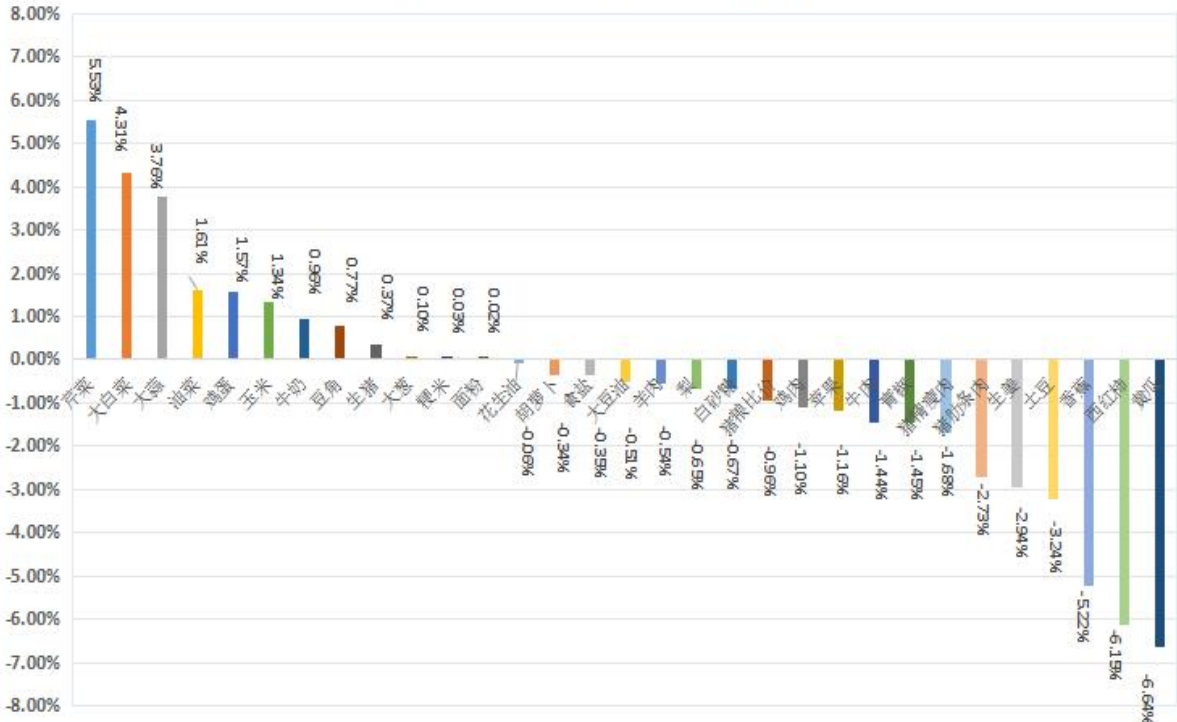
（二）供水价格：5 月 14 日全市居民一档供水、非阶梯居民供水、非居民供水和特种供水平均价格分别为 2.47 元/立方米、2.73 元/立方米、4.12 元/立方米、28 元/立方米，同上期对比均持平。

（三）供电价格：5 月 14 日全市居民一档供电、商业一档供电、工业一档供电、农业一档供电平均价格分别为 0.477 元/度、0.531 元/度、0.508 元/度、0.500 元/度，同上期对比均持平。

全市重点民生商品价格走势图 (元/500克)



全市重要民生商品涨跌幅 (本期)



附件1

临汾市各县（市、区）重要民生商品价格监测汇总表

填报日期：2025年5月14日

序号	监测品种	规格	单位	尧都	侯马	霍州	洪洞	襄汾	曲沃	翼城	浮山	安泽	古县	汾西	蒲县	隰县	永和	大宁	吉县	乡宁	平均价格	5月7日平均价格	环比(%)
1	面粉	特一	元/500克	2.20	1.78	1.40	2.00	1.70	1.89	2.04	1.80	1.70	2.15	2.20	2.30	1.65	2.00	2.20	1.90	2.07	1.94	1.94	-0.12%
2	粳米	二级	元/500克	2.80	2.86	2.68	2.98	2.68	2.83	3.80	3.50	2.50	3.48	2.98	2.60	2.75	2.58	3.50	2.15	3.38	2.94	2.93	0.62%
3	食盐	精制含碘盐	元/500克	2.50	2.50	2.00	2.00	1.50	1.50	2.50	2.50	2.00	2.50	2.00	2.00	1.50	1.50	2.50	2.25	2.33	2.09	2.11	-0.70%
4	白砂糖	袋装	元/500克	3.50	6.88	4.90	3.00	4.30	6.70	7.38	4.50	7.00	4.90	4.80	4.80	4.55	4.50	8.00	4.25	7.67	5.39	5.46	-1.35%
5	牛奶	纯牛奶盒装250ml	元/盒	3.90	3.00	3.32	3.50	3.56	3.00	3.25	4.20	3.00	4.58	4.00	2.20	3.00	3.80	4.00	4.50	3.35	3.54	3.51	0.74%
6	花生油	一级桶装	元/5升	165.00	169.00	159.90	150.00	169.90	169.20	160.00	168.00	150.00	169.90	158.00	163.00	157.00	168.00	168.00	161.50	168.48	163.23	163.44	-0.13%
7	大豆油	桶装一级浸出	元/5升	75.00	69.00	43.90	75.00	49.90	50.63	60.90	60.00	50.00	69.90	59.90	58.00	50.30	50.00	65.00	57.30	53.96	58.75	59.35	-1.02%
8	生猪	养殖场出厂价	元/500克	7.40	7.30	7.50	7.20	7.41	7.20	7.40	7.40	8.00	7.50	8.00	8.00	10.00	9.00	8.00	9.20	7.40	7.88	7.83	0.60%
9	玉米	批发市场成交价	元/500克	1.05	1.10	1.10	1.08	1.11	1.00	1.06	1.15	1.09	1.20	1.20	1.10	1.20	1.05	1.08	1.20	1.40	1.13	1.12	0.95%
10	猪粮比价			7.05	6.64	6.82	6.67	6.68	7.20	6.98	6.43	7.34	6.25	6.67	7.27	8.33	8.57	7.41	7.67	5.29	6.99	7.01	-0.34%
11	猪肉	精瘦肉零售价	元/500克	13.50	14.98	19.90	12.00	15.90	14.60	15.99	14.00	12.00	14.90	16.80	16.80	18.80	16.80	16.00	13.48	14.90	15.37	15.64	-1.73%
12	猪肉	肋条肉零售价	元/500克	12.50	13.80	14.90	11.00	12.90	13.46	12.00	12.00	11.00	11.90	10.90	11.90	18.80	13.90	13.00	12.60	13.40	12.94	13.29	-2.66%
13	牛肉	腱子肉零售价	元/500克	33.00	35.00	32.00	29.00	30.90	28.33	32.00	30.00	33.00	38.00	58.00	33.00	35.00	40.00	40.00	35.00	48.00	35.90	36.72	-2.25%
14	羊肉	新鲜去骨零售价	元/500克	32.00	34.00	31.00	32.00	32.30	30.33	32.00	30.00	32.00	40.00	36.00	35.00	35.00	45.00	45.00	35.00	50.00	35.68	36.44	-2.07%
15	鸡肉	白条鸡零售价	元/500克	11.00	12.00	9.90	11.00	8.43	8.99	10.00	10.00	7.50	12.00	11.00	8.50	7.30	10.00	8.00	10.90	6.49	9.59	9.75	-1.70%
16	鸡蛋	零售价	元/500克	3.60	3.49	3.49	3.40	3.48	3.42	3.59	3.70	3.50	3.59	3.58	3.70	3.88	3.68	4.00	4.07	3.88	3.65	3.64	0.27%
17	大白菜	新鲜一级	元/500克	1.00	0.69	0.89	1.20	0.65	0.76	0.69	0.90	1.50	0.69	0.78	1.10	0.75	0.99	1.00	0.93	0.98	0.91	0.90	0.91%
18	土豆	新鲜一级	元/500克	1.50	1.59	1.29	1.50	1.45	1.19	1.49	1.99	1.60	0.99	1.68	1.20	1.45	1.49	1.50	1.56	1.68	1.48	1.46	1.13%
19	西红柿	新鲜一级	元/500克	1.89	1.99	1.89	1.98	1.90	1.50	1.99	2.60	2.50	1.99	2.38	2.30	1.98	2.59	2.00	2.85	1.98	2.14	2.33	-8.46%
20	黄瓜	新鲜一级	元/500克	1.49	1.69	1.59	2.00	1.30	1.42	1.79	1.60	2.00	1.29	1.78	2.00	1.65	1.99	2.00	1.83	1.98	1.73	1.94	-10.95%
21	豆角	新鲜一级	元/500克	4.50	2.99	2.79	2.50	3.00	2.39	2.99	4.99	3.00	2.39	4.58	3.30	2.95	4.88	4.00	4.62	3.98	3.52	3.34	5.56%
22	胡萝卜	新鲜一级	元/500克	1.50	1.49	1.49	1.10	1.80	1.77	1.59	1.99	2.00	1.59	1.38	1.60	1.45	1.49	2.00	1.69	1.98	1.64	1.67	-1.66%
23	油菜	新鲜一级	元/500克	1.50	1.36	0.99	2.00	1.69	1.09	1.49	2.20	3.00	1.59	2.78	1.60	1.65	2.48	2.50	2.50	1.98	1.91	1.88	1.25%
24	芹菜	新鲜一级	元/500克	1.00	0.69	0.79	1.50	0.90	0.80	0.89	1.70	1.50	0.99	1.58	1.99	0.95	1.48	1.00	1.11	0.68	1.15	1.09	5.09%
25	青椒	新鲜一级	元/500克	1.60	2.49	0.99	2.00	1.70	2.33	1.99	2.98	3.00	2.50	2.38	2.20	1.98	3.38	3.00	3.21	1.88	2.33	2.46	-5.13%
26	大葱	新鲜一级	元/500克	1.50	1.50	1.59	1.50	0.95	1.43	3.99	1.90	2.00	0.99	1.58	2.50	1.35	1.48	2.00	1.69	1.98	1.76	1.81	-2.74%
27	大蒜	新鲜一级	元/500克	6.50	2.49	5.99	6.00	6.30	2.16	5.00	7.99	7.00	6.90	4.98	5.50	7.65	7.48	7.00	5.76	7.80	6.03	5.84	3.31%
28	生姜	新鲜一级	元/500克	6.00	5.99	5.99	7.00	4.70	6.00	6.99	7.20	6.00	7.50	6.98	5.00	6.98	6.88	7.90	6.27	5.98	6.43	6.58	-2.21%
29	苹果	新鲜一级	元/500克	5.50	4.99	4.99	4.00	6.90	5.26	5.99	4.99	5.90	5.59	3.33	4.50	2.90	4.28	5.00	4.38	4.98	4.91	4.92	-0.25%
30	梨	新鲜一级	元/500克	3.00	2.99	2.39	3.00	3.17	3.73	3.49	2.99	3.50	2.79	2.98	2.90	2.80	2.99	2.50	2.94	2.98	3.01	2.95	1.83%
31	香蕉	新鲜一级	元/500克	4.00	3.94	4.19	3.00	4.50	3.90	3.99	3.99	4.50	4.29	4.58	2.90	3.96	3.78	4.00	4.01	4.58	4.01	4.13	-2.96%

附件2

临汾市区重要民生商品价格监测表

填报日期：2025年5月14日

序号	监测品种	规格	单位	馨阳农产品批发市场	尧丰农副产品批发市场	永辉超市	生龙悦享生活超市	大丰超市	美特好超市	福润达超市	平均价格	5月7日平均价格	环比(%)
1	面粉	特一	元/500克	1.46	1.50	1.99	1.79	2.00	2.00	1.80	1.79	1.79	0.16%
2	粳米	二级	元/500克	2.50	2.50	2.39	2.49	2.00	2.89	2.58	2.48	2.49	-0.57%
3	食盐	精制含碘盐	元/500克	1.50	1.25	1.80	2.00	2.00	2.00	1.50	1.72	1.72	0.00%
4	白砂糖	袋装	元/500克	5.00	3.80	4.39	4.59	8.50	8.12	3.58	5.43	5.43	0.00%
5	牛奶	纯牛奶盒装250ml	元/盒	5.00	5.00	4.58	3.00	4.16	2.00	5.50	4.18	4.13	1.18%
6	花生油	一级桶装	元/5升	145.00	150.00	159.90	165.90	169.00	159.90	165.90	159.37	159.37	0.00%
7	大豆油	桶装一级浸出	元/5升	45.00	45.00	59.90	67.90	69.00	69.90	69.90	60.94	60.94	0.00%
8	生猪	养殖场出厂价	元/500克								7.41	7.40	0.14%
7	玉米	批发市场成交价	元/500克								1.17	1.15	1.74%
10	猪粮比价										6.33	6.43	-1.58%
11	猪肉	精瘦肉零售价	元/500克	13.00	13.50	18.99	16.90	18.80	18.99	19.90	17.15	17.44	-1.64%
12	猪肉	肋条肉零售价	元/500克	11.00	11.50	15.90	15.90	16.80	15.98	16.90	14.85	15.28	-2.80%
13	牛肉	腱子肉零售价	元/500克	32.00	32.00	48.90	49.90	58.00	53.90	38.80	44.79	45.07	-0.63%
14	羊肉	新鲜去骨零售价	元/500克	31.00	30.00	35.90	36.90	45.50	39.90	35.80	36.43	36.07	0.99%
15	鸡肉	白条鸡零售价	元/500克	7.00	8.00	18.90	15.50	15.50	18.99	13.80	13.96	14.03	-0.51%
16	鸡蛋	零售价	元/500克	3.50	3.60	3.29	3.69	3.69	3.99	3.68	3.63	3.53	2.87%
17	大白菜	新鲜一级	元/500克	0.60	0.70	0.99	0.55	0.88	0.99	0.88	0.80	0.74	7.71%
18	土豆	新鲜一级	元/500克	1.00	1.00	1.99	1.39	1.49	1.48	1.38	1.39	1.50	-7.60%
19	西红柿	新鲜一级	元/500克	1.50	1.60	3.58	1.89	1.88	3.28	1.58	2.19	2.27	-3.83%
20	黄瓜	新鲜一级	元/500克	1.40	1.40	2.69	1.39	1.58	2.99	1.18	1.80	1.85	-2.32%
21	豆角	新鲜一级	元/500克	3.50	3.80	4.99	1.99	3.98	4.99	2.78	3.72	3.87	-4.02%
22	胡萝卜	新鲜一级	元/500克	1.00	1.20	2.39	1.29	1.98	1.18	1.38	1.49	1.47	0.97%
23	油菜	新鲜一级	元/500克	1.20	1.20	1.99	1.39	1.18	1.99	1.38	1.48	1.45	1.97%
24	芹菜	新鲜一级	元/500克	0.70	0.80	0.99	0.85	0.89	0.99	1.18	0.91	0.86	5.96%
25	青椒	新鲜一级	元/500克	1.50	1.50	3.39	1.49	1.98	2.48	1.38	1.96	1.92	2.24%
26	大葱	新鲜一级	元/500克	1.00	0.90	1.99	1.39	1.38	2.28	1.58	1.50	1.46	2.94%
27	大蒜	新鲜一级	元/500克	3.30	3.50	7.98	6.90	1.68	6.80	6.98	5.31	5.09	4.21%
28	生姜	新鲜一级	元/500克	4.50	4.20	6.98	5.90	4.98	6.80	5.98	5.62	5.83	-3.67%
29	苹果	新鲜一级	元/500克	4.50	4.90	6.99	4.90	6.90	4.99	4.58	5.39	5.51	-2.07%
30	梨	新鲜一级	元/500克	3.00	2.50	3.39	3.59	3.58	3.99	1.58	3.09	3.19	-3.13%
31	香蕉	新鲜一级	元/500克	4.50	4.10	4.99	3.98	4.39	4.99	3.98	4.42	4.78	-7.48%

附件3

临汾市工业品价格监测表

填报日期： 2025年5月14日

序号	监测品种	规格等级	单位	平均价格	上期均价	环比 (±%)	备注
1	原煤	5000-5500大卡	元/吨	440.00	440.00	0.00%	含硫量越低，价格越高
2	焦炭	一级冶炼焦	元/吨	1350.00	1356.67	-0.49%	一级冶金焦
3	焦煤	5000-5500大卡	元/吨	1162.50	1162.50	0.00%	主焦煤参考指标 (A9.5、S0.8、G85)
4	水泥	普通硅酸盐水泥42.5#	元/吨	281.67	281.67	0.00%	
5	线钢	线材HPB300	元/吨	3254.00	3190.00	2.01%	屈服强度标准值为300MPa
6	生铁	铸造生铁Z18	元/吨	2850.00	2970.62	-4.06%	平均含硅量1.8%
7	铜	阴极铜 (≥99.95%)	元/吨	78167.50	77593.75	0.74%	精炼铜
8	铝	A00 (99.7%)	元/吨	20073.33	19956.60	0.58%	标准铝
9	汽油	92号	元/吨	9408.00	9408.00	0.00%	
10		95号	元/吨	9940.00	9940.00	0.00%	
11	柴油	0号	元/吨	7855.00	7855.00	0.00%	

附件4

临汾市各县（市、区）公用事业商品价格监测汇总表

填报日期：2025年5月14日

序号	监测品种	单位	规格	市（尧都区）	侯马	霍州	洪洞	襄汾	曲沃	翼城	浮山	安泽	古县	汾西	蒲县	隰县	永和	大宁	吉县	乡宁	平均价格	5月7日	环比(%)		
1	供气价格	元/立方米	居民一档	28立方米（含）以下	2.88	2.70	3.12	2.70	2.70	2.65	2.70	2.70	2.70	/	2.70	2.70	2.70	1.62	1.62	2.58	2.70	2.59	2.59	0.00%	
2			居民二档	28-42立方米（含）以下	3.17	2.97	3.43	2.97	2.97	2.92	2.97	/	2.70	/	2.97	/	2.97	/	/	2.84	2.97	2.99	2.99	0.00%	
3			居民三档	42立方米以上	3.74	3.51	3.51	3.51	3.51	3.45	3.51	/	2.70	/	3.51	/	3.51	/	/	3.35	3.51	3.44	3.44	0.00%	
4			农村煤改气		2.88	/	3.12	2.70	2.70	2.65	2.70	2.70	2.70	2.70	2.70	2.70	2.70	/	/	2.58	2.70	2.73	2.73	0.00%	
5			非居民		3.03	3.70	4.64	3.98	3.98	3.90	2.84	4.15	2.91	2.91	2.91	2.91	2.91	1.62	2.22	2.80	4.16	3.27	3.27	0.00%	
6	供水价格	元/立方米	居民一档	7.8立方米/户/月及以下	2.50	2.40	1.80	1.60	2.60	2.40	2.30	3.12	1.80	/	2.60	/	2.70	3.20	3.00	2.55	/	2.47	2.47	0.00%	
7			居民二档	7.8--12.9立方米/户/月	5.00	3.60	2.70	2.40	5.20	3.60	3.45	4.68	2.70	/	/	/	4.05	4.80	4.50	3.83	/	3.89	3.89	0.00%	
8			居民三档	12.9立方米/户/月以上	7.50	7.20	3.60	4.80	7.80	7.20	6.90	9.36	3.60	/	/	/	5.40	9.60	7.80	7.65	/	6.80	6.80	0.00%	
9			非阶梯居民		2.70	2.50	1.90	—	2.80	2.50	2.40	4.00	—	2.70	—	2.10	2.80	3.40	3.20	—	2.55	2.73	2.73	0.00%	
10			非居民		4.65	4.00	3.30	2.00	4.20	3.90	3.30	5.50	3.30	3.15	4.85	3.35	5.00	6.10	5.70	4.20	3.60	4.12	4.12	0.00%	
11			特种用水		30.00	30.00	30	30.00	30.00	30.00	30.00	—	30.00	30.00	—	10.00	30.00	30.00	20.00	30.00	30.00	28.00	28.00	0.00%	
12	供电价格（全市执行省级统一电价）	元/度	居民一档	1千伏以下	0.477	—	—	—	—	—	—	—	—	—	—	—	—	—	—	—	—	0.477	0.477	0.00%	
13			居民二档	1-10千伏以上	0.467	—	—	—	—	—	—	—	—	—	—	—	—	—	—	—	—	—	0.467	0.467	0.00%
14			居民三档	35千伏及以上	0.467	—	—	—	—	—	—	—	—	—	—	—	—	—	—	—	—	—	0.467	0.467	0.00%
15			合表电价		0.487	—	—	—	—	—	—	—	—	—	—	—	—	—	—	—	—	—	0.487	0.487	0.00%
16			商业一档	1千伏以下	0.531	—	—	—	—	—	—	—	—	—	—	—	—	—	—	—	—	—	0.531	0.531	0.00%
17			商业二档	1-10千伏以上	0.511	—	—	—	—	—	—	—	—	—	—	—	—	—	—	—	—	—	0.511	0.511	0.00%
18			商业三档	35千伏及以上	0.496	—	—	—	—	—	—	—	—	—	—	—	—	—	—	—	—	—	0.496	0.496	0.00%
19			工业一档	1-10千伏	0.508	—	—	—	—	—	—	—	—	—	—	—	—	—	—	—	—	—	0.508	0.508	0.00%
20			工业二档	35千伏	0.478	—	—	—	—	—	—	—	—	—	—	—	—	—	—	—	—	—	0.478	0.478	0.00%
21			工业三档	110千伏	0.458	—	—	—	—	—	—	—	—	—	—	—	—	—	—	—	—	—	0.458	0.458	0.00%
22			工业四档	220千伏	0.448	—	—	—	—	—	—	—	—	—	—	—	—	—	—	—	—	—	0.448	0.448	0.00%
23			农业一档	1-10千伏	0.500	—	—	—	—	—	—	—	—	—	—	—	—	—	—	—	—	—	0.500	0.500	0.00%
24			农业二档	35千伏	0.485	—	—	—	—	—	—	—	—	—	—	—	—	—	—	—	—	—	0.485	0.485	0.00%
25	农业三档	110千伏	0.470	—	—	—	—	—	—	—	—	—	—	—	—	—	—	—	—	—	0.470	0.470	0.00%		