

临汾价格监测

(2025年第10期)

临汾市发展和改革委员会

2025年3月19日

临汾市价格监测周报

3月19日，通过对全市重要民生商品、重点工业商品和公用事业价格巡查监测和数据采集、统计分析，本期（2025年3月12日—3月19日），主要监测品种价格总体平稳运行，供应充足，品种丰富，交易有序，粮油肉蛋菜价格稳中小幅波动；监测的工业品除汽油、柴油外，其他品种价格均有小幅涨跌；天然气、水、电价格保持平稳，主要商品价格运行情况如下：

一、主要民生商品价格

（一）粮油价格微幅涨跌，保持基本稳定

3月19日，全市面粉（特一）、粳米（二级）、花生油（一级桶装）、大豆油（桶装一级浸出）的平均零售价格分别为1.96元/斤、2.87元/斤、163.26元/桶（5升）、58.78元/桶（5升），

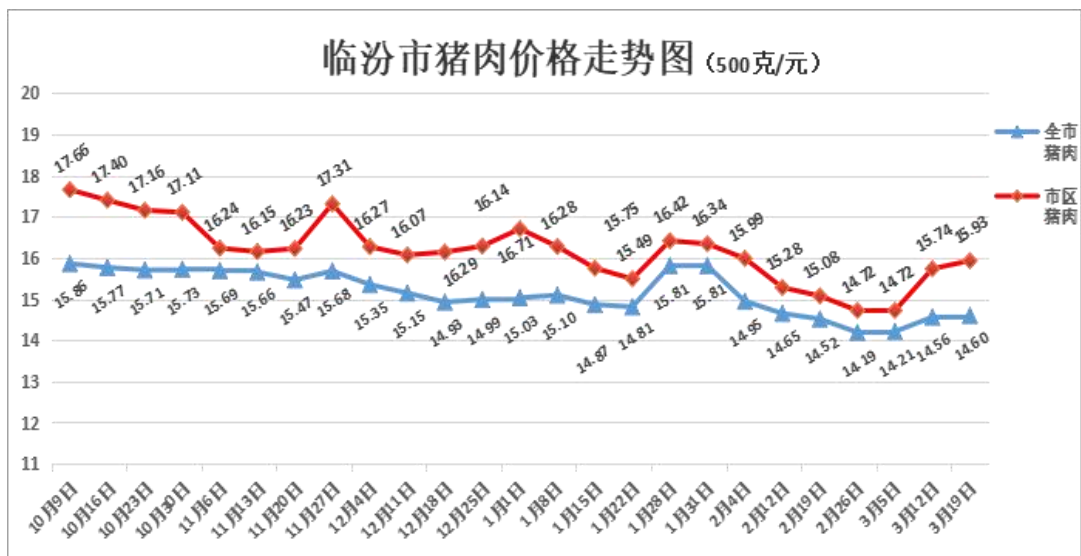
同上期对比分别上涨 0.21%、下跌 0.35%、下跌 0.18%、下跌 0.86%。

3月19日，市区面粉（特一）、粳米（二级）、花生油（一级桶装）、大豆油（桶装一级浸出）的平均零售价格分别为 1.80 元/斤、2.51 元/斤、160.39 元/桶（5 升）、60.96 元/桶（5 升），同上期对比分别下跌 1.48%、下跌 0.51%、上涨 1.28%、下跌 1.80%。

（二）猪肉价格小幅上涨，其他肉类价格小幅变动

3月19日，全市猪肉（精瘦肉）、猪肉（肋条肉）平均零售价格分别为 15.77 元/斤、13.43 元/斤，同上期对比分别上涨 0.22%、上涨 0.34%。

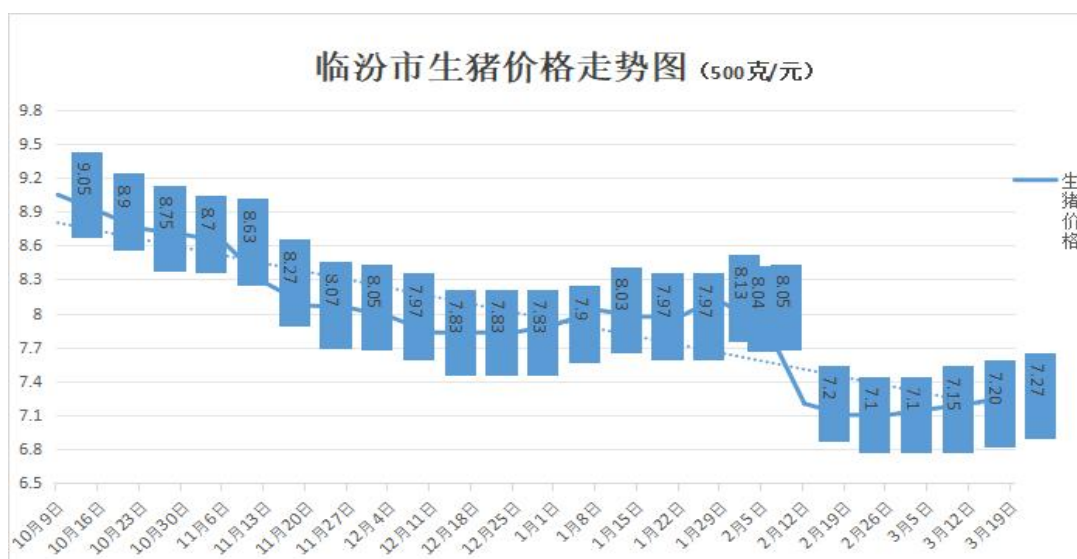
3月19日，市区猪肉（精瘦肉）、猪肉（肋条肉）平均零售价格分别为 16.93 元/斤、14.93 元/斤，同上期对比分别上涨 1.88%、上涨 0.47%。



3月19日，全市牛肉、羊肉、鸡肉的平均零售价格分别为36.70元/斤、36.20元/斤、9.47元/斤，同上期对比分别上涨0.13%、上涨0.03%、持平。

3月19日，市区牛肉、羊肉、鸡肉的平均零售价格分别为41.79元/斤、36.07元/斤、14.04元/斤，同上期对比分别下跌3.56%、下跌1.87%、下跌2.21%。

生猪出厂价格微幅上涨。3月19日，从我委确定的生猪价格监测点反馈的信息看，生猪出厂价格由7.20元/斤上涨至7.27元/斤，同上期对比上涨0.97%，猪粮比1:6.43，盈亏平衡值保持在正常区间。



(三) 蔬菜均价微幅涨跌

3月19日，全市12种蔬菜价格6涨6跌，平均零售价格为3.10元/斤，同上期对比下跌0.91%。价格变动较为明显的是，大白菜0.71元/斤，上涨7.24%；芹菜1.39元/斤，上涨4.56%；黄

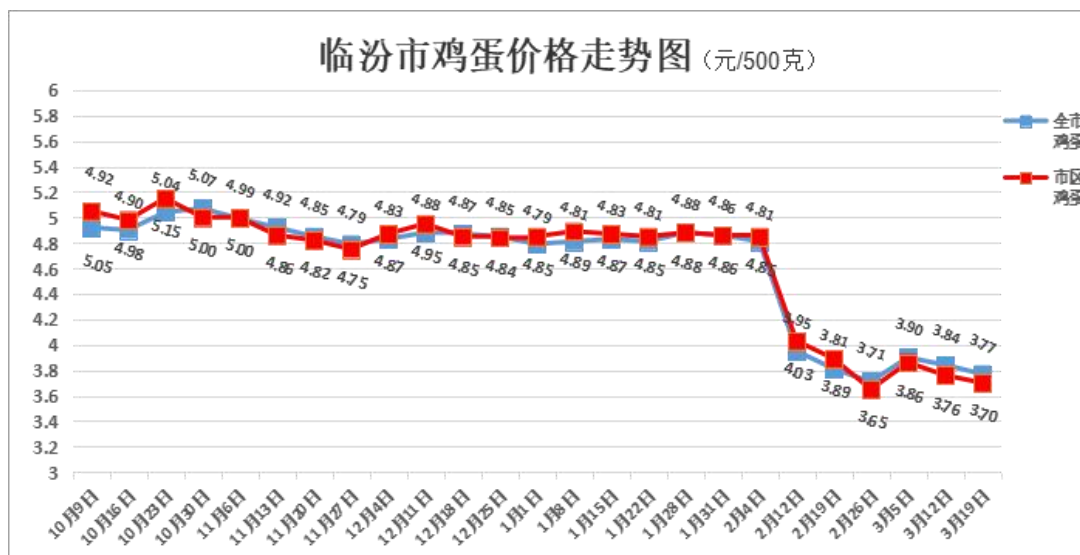
瓜 2.74 元/斤，上涨 4.33%；豆角 4.78 元/斤，下跌 6.73%。

3 月 19 日，市区 12 种蔬菜价格 9 涨 3 跌，平均零售价格为 2.89 元/斤，同上期对比上涨 1.44%。价格变动较为明显的是，大白菜 0.66 元/斤，上涨 25.14%；大葱 2.11 元/斤，上涨 12.14%；土豆 1.39 元/斤，下跌 8.56%。

（四）鸡蛋价格持续小幅下跌

3 月 19 日，全市鸡蛋平均零售价格为 3.77 元/斤，同上期对比下跌 1.94%。

3 月 19 日，市区鸡蛋平均零售价格为 3.70 元/斤，同上期对比下跌 1.59%。

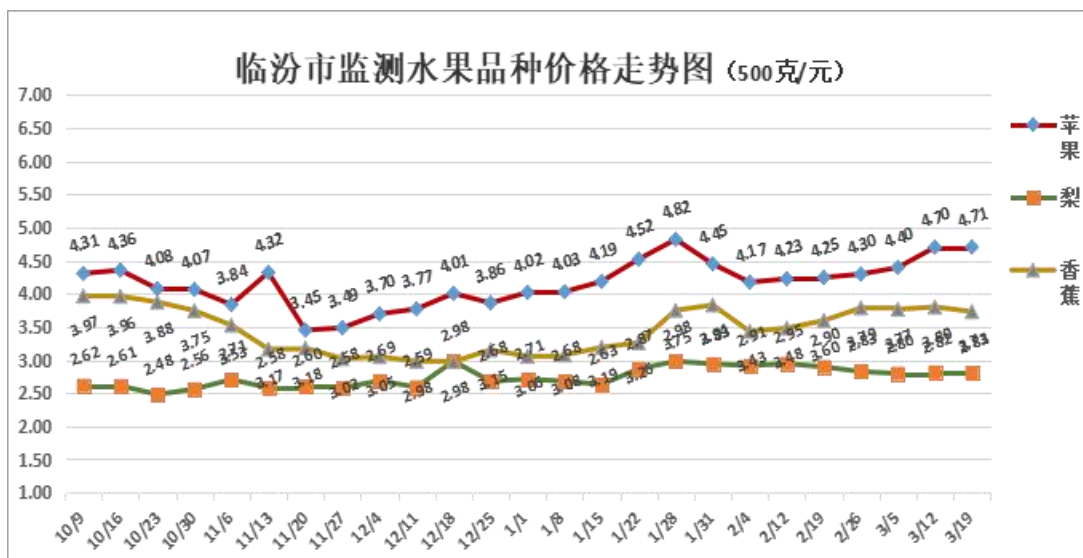


（五）水果价格涨多跌少，变动正常

3 月 19 日，全市苹果、梨、香蕉的平均零售价格分别为 4.54 元/斤、2.76 元/斤、3.44 元/斤，同上期对比分别下跌 0.90%、下

跌 3.14%、上涨 0.07%。

3 月 19 日，市区苹果、梨、香蕉的平均零售价格分别为 4.87 元/斤、2.86 元/斤、4.02 元/斤，同上期对比分别上涨 0.95%、上涨 0.55%、下跌 3.70%。



二、主要工业品价格

(一) **煤炭**：3 月 19 日，5500 大卡动力煤平均价格为 415 元/吨，同上期对比下跌 2.35%；焦煤平均价格为 1089.25 元/吨，同上期对比下跌 4.87%。

(二) **水泥**：3 月 19 日，普通硅酸盐水泥 42.5#价格小幅下跌，平均价格为 271 元/吨，同上期对比下跌 1.81%。

(三) **金属**：3 月 19 日，粗钢线材 HPB300 8mm 平均价格为 3330 元/吨，同上期对比下跌 1.42%；铸造生铁 z18 平均价格

为 3080 元/吨，同上期对比下跌 1.91%；电解铜（ $\geq 99.95\%$ ）平均价格为 79955 元/吨，同上期对比上涨 1.56%；铝 A00（99.7%）平均价格为 20820 元/吨，同上期对比上涨 0.53%。

（四）汽油、柴油：3 月 19 日，92 号汽油、95 号汽油平均零售价格分别为 9969 元/吨、10534 元/吨，同上期对比均持平；0 号柴油平均零售价格为 8370 元/吨，同上期对比持平。

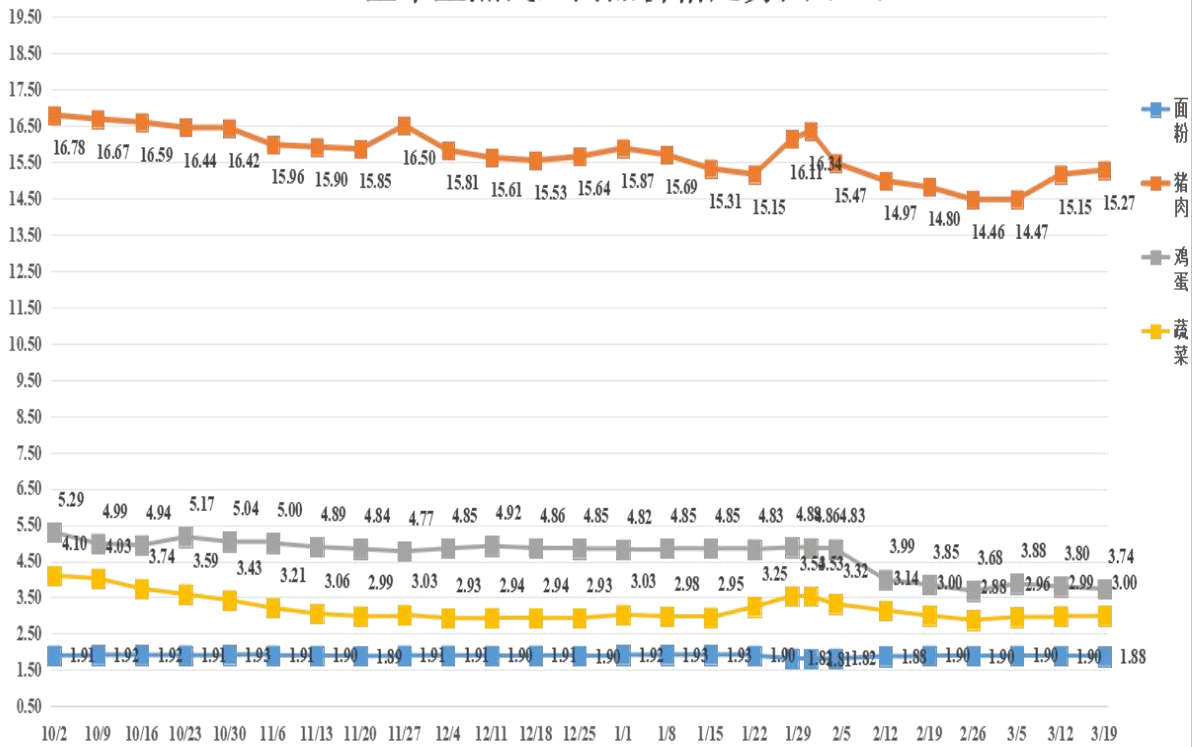
三、主要公用事业商品价格

（一）供气价格：3 月 19 日，全市居民一档供气、全市非居民供气平均价格分别为 2.59 元/立方米、3.27 元/立方米，同上期对比均持平。

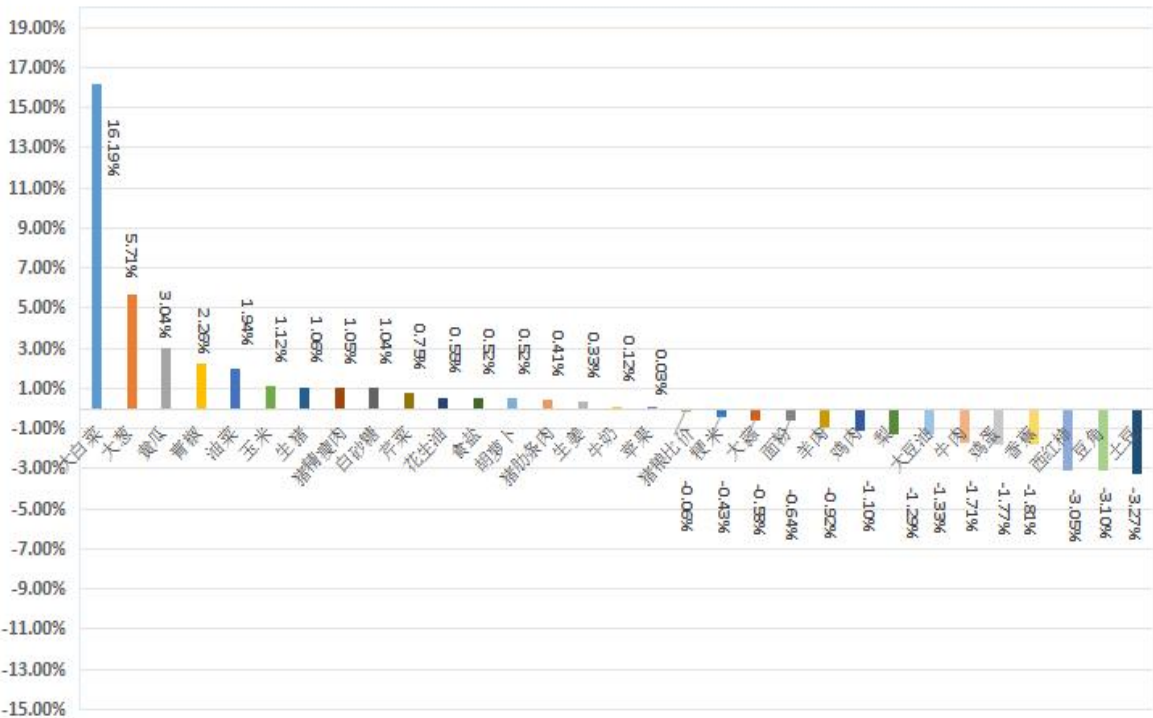
（二）供水价格：3 月 19 日，全市居民一档供水、非阶梯居民供水、非居民供水和特种供水平均价格分别为 2.45 元/立方米、2.71 元/立方米、4.07 元/立方米、28 元/立方米，同上期对比均持平。

（三）供电价格：3 月 19 日，全市居民一档供电、商业一档供电、工业一档供电、农业一档供电平均价格分别为 0.477 元/度、0.531 元/度、0.508 元/度、0.500 元/度，同上期对比均持平。

全市重点民生商品价格走势图 (元/500克)



全市重要民生商品涨跌幅 (本期)



附件1

临汾市各县（市、区）重要民生商品价格监测汇总表

填报日期：2025年3月19日

序号	监测品种	规格	单位	尧都	侯马	霍州	洪洞	襄汾	曲沃	翼城	浮山	安泽	古县	汾西	蒲县	隰县	永和	大宁	吉县	乡宁	平均价格	3月12日	环比(%)
1	面粉	特一	元/500克	2.20	1.90	1.60	2.00	1.80	1.98	2.04	1.80	1.60	2.15	2.00	2.20	1.65	2.00	2.20	2.20	2.06	1.96	1.96	0.21%
2	粳米	二级	元/500克	2.80	2.99	2.68	2.00	2.50	2.83	3.80	3.25	2.50	3.48	2.98	2.60	2.75	2.58	3.50	2.80	2.69	2.87	2.88	-0.35%
3	食盐	精制含碘盐	元/500克	2.50	2.50	2.00	2.00	1.53	1.50	2.50	2.50	2.00	2.50	2.00	2.00	1.50	1.50	2.50	2.50	2.50	2.12	2.12	0.17%
4	白砂糖	袋装	元/500克	3.50	6.88	4.90	3.00	4.60	6.70	7.38	3.80	8.00	4.90	4.80	4.50	4.55	4.50	8.00	4.50	8.50	5.47	5.39	1.47%
5	牛奶	纯牛奶盒装250ml	元/盒	3.90	2.90	3.32	3.50	3.38	3.00	3.25	3.50	3.00	4.58	4.00	2.20	4.00	3.80	4.00	4.00	3.35	3.51	3.53	-0.49%
6	花生油	一级桶装	元/5升	165.00	169.00	159.90	150.00	164.50	169.20	160.00	168.00	150.00	169.90	158.00	163.50	158.00	168.00	168.00	165.00	169.45	163.26	163.55	-0.18%
7	大豆油	桶装一级浸出	元/5升	75.00	69.00	43.90	75.00	52.50	50.63	60.90	59.00	50.00	69.90	54.90	55.00	48.80	50.00	65.00	64.80	54.93	58.78	59.29	-0.86%
8	生猪	养殖场出厂价	元/500克	7.25	7.40	8.10	7.20	8.80	7.50	7.50	8.10	7.50	7.50	8.00	7.50	8.00	10.00	10.00	7.90	7.40	7.98	7.89	1.16%
9	玉米	批发市场成交价	元/500克	1.05	1.10	1.20	1.07	1.03	1.00	1.02	1.06	1.09	1.34	1.20	1.08	1.00	1.10	1.03	0.95	1.40	1.10	1.09	1.35%
10	猪粮比价			6.90	6.73	6.75	6.73	8.54	7.50	7.35	7.64	6.88	5.60	6.67	6.94	8.00	9.09	9.71	8.32	5.29	7.25	7.26	-0.20%
11	猪肉	精瘦肉零售价	元/500克	13.00	15.00	19.90	11.00	15.80	14.19	15.99	14.00	12.00	14.90	17.80	18.58	22.30	17.00	16.00	15.75	14.90	15.77	15.74	0.22%
12	猪肉	肋条肉零售价	元/500克	12.00	14.00	16.90	11.00	12.80	13.57	12.90	12.00	11.00	13.90	16.80	13.68	14.80	15.00	13.00	11.50	13.40	13.43	13.38	0.34%
13	牛肉	腱子肉零售价	元/500克	33.00	32.00	30.00	30.00	31.60	28.33	27.00	30.00	33.00	38.00	58.00	35.00	40.00	40.00	40.00	50.00	48.00	36.70	36.65	0.13%
14	羊肉	新鲜去骨零售价	元/500克	32.00	34.00	32.00	32.00	32.00	30.33	32.00	30.00	33.00	40.00	36.00	38.00	45.00	40.00	45.00	34.00	50.00	36.20	36.18	0.03%
15	鸡肉	白条鸡零售价	元/500克	11.00	12.00	9.90	10.00	8.70	8.99	10.00	10.00	10.00	12.00	11.00	7.50	6.80	10.00	8.00	8.65	6.49	9.47	9.47	0.00%
16	鸡蛋	零售价	元/500克	3.80	3.59	3.49	3.90	3.44	3.49	3.69	3.70	3.70	3.69	3.58	3.99	4.10	3.88	4.00	4.29	3.73	3.77	3.84	-1.94%
17	大白菜	新鲜一级	元/500克	0.53	0.59	0.59	1.00	0.60	0.50	0.49	0.59	1.00	0.59	0.68	1.50	0.55	0.60	1.00	0.70	0.63	0.71	0.67	7.24%
18	土豆	新鲜一级	元/500克	1.52	1.79	0.99	1.20	1.60	1.76	1.29	1.99	1.60	1.59	1.28	1.90	0.75	1.88	2.00	1.34	1.23	1.51	1.48	2.02%
19	西红柿	新鲜一级	元/500克	2.80	2.99	2.59	2.00	2.80	2.92	2.49	2.69	2.50	2.99	2.98	3.00	2.75	2.48	3.00	3.17	3.48	2.80	2.89	-2.99%
20	黄瓜	新鲜一级	元/500克	2.53	2.49	2.59	2.50	2.39	2.79	2.49	2.59	2.50	2.89	3.18	2.90	2.25	2.48	3.50	3.00	3.48	2.74	2.62	4.33%
21	豆角	新鲜一级	元/500克	5.42	5.00	3.99	4.50	5.44	5.83	4.49	3.99	3.33	5.90	3.58	3.30	5.57	4.88	5.42	6.22	4.48	4.78	5.13	-6.73%
22	胡萝卜	新鲜一级	元/500克	1.19	1.49	1.19	1.30	1.44	1.20	1.59	1.29	1.50	1.59	1.28	2.30	1.35	1.49	2.00	1.54	1.43	1.48	1.48	-0.28%
23	油菜	新鲜一级	元/500克	2.09	1.80	2.49	2.00	2.38	1.76	1.99	1.99	2.50	2.59	2.68	1.99	2.55	2.99	3.00	2.85	2.28	2.35	2.32	1.14%
24	芹菜	新鲜一级	元/500克	0.93	0.99	0.79	1.80	0.72	0.72	0.59	2.19	2.00	1.99	1.58	2.50	0.95	1.88	2.00	1.10	0.88	1.39	1.33	4.56%
25	青椒	新鲜一级	元/500克	3.09	3.00	2.79	2.00	2.80	3.32	2.99	2.99	3.50	3.99	2.98	3.50	3.25	2.99	4.00	3.63	3.98	3.22	3.11	3.55%
26	大葱	新鲜一级	元/500克	1.88	2.49	1.99	1.00	1.51	2.10	2.99	1.99	2.50	2.99	2.38	3.80	1.98	2.49	2.50	2.08	1.78	2.26	2.28	-0.72%
27	大蒜	新鲜一级	元/500克	6.46	7.00	5.99	5.00	6.70	7.69	8.00	7.99	7.50	8.90	7.58	5.80	7.65	7.99	8.00	6.65	7.89	7.22	7.37	-2.03%
28	生姜	新鲜一级	元/500克	5.72	5.49	5.99	6.00	5.10	5.93	9.00	6.99	7.00	7.50	7.98	5.00	7.48	8.58	8.00	6.67	6.39	6.75	6.88	-1.86%
29	苹果	新鲜一级	元/500克	5.90	4.99	4.99	3.00	3.50	4.54	6.00	4.29	6.00	4.99	3.33	3.50	4.90	3.88	4.00	4.00	5.43	4.54	4.58	-0.90%
30	梨	新鲜一级	元/500克	3.00	2.49	2.19	3.00	2.39	1.71	3.33	2.58	3.00	3.59	2.98	2.90	2.83	3.28	2.50	2.50	2.63	2.76	2.85	-3.14%
31	香蕉	新鲜一级	元/500克	3.50	3.00	3.59	3.00	3.37	3.37	3.50	3.29	3.33	3.99	3.98	3.20	2.95	3.78	3.50	3.50	3.58	3.44	3.43	0.07%

附件2

临汾市区重要民生商品价格监测表

填报日期：2025年3月19日

序号	监测品种	规格	单位	馨阳农产品批发市场	尧丰农副产品批发市场	永辉超市	生龙悦享生活超市	大丰超市	美特好超市	福润达超市	平均价格	3月12平均价格	环比(%)
1	面粉	特一	元/500克	1.50	1.52	2.00	1.79	2.00	1.80	2.00	1.80	1.83	-1.48%
2	粳米	二级	元/500克	2.50	2.70	2.30	2.49	2.00	2.99	2.58	2.51	2.52	-0.51%
3	食盐	精制含碘盐	元/500克	1.50	1.25	1.20	2.00	2.00	2.00	1.50	1.64	1.62	0.88%
4	白砂糖	袋装	元/500克	5.00	3.80	4.89	4.79	8.50	6.50	3.58	5.29	5.26	0.60%
5	牛奶	纯牛奶盒装250ml	元/盒	5.00	5.00	2.50	3.00	4.16	2.00	5.50	3.88	3.85	0.74%
6	花生油	一级桶装	元/5升	145.00	148.00	169.00	165.90	169.00	159.90	165.90	160.39	158.36	1.28%
7	大豆油	桶装一级浸出	元/5升	45.00	46.00	59.00	67.90	69.00	69.90	69.90	60.96	62.07	-1.80%
8	生猪	养殖场出厂价	元/500克								7.27	7.20	0.97%
7	玉米	批发市场成交价	元/500克								1.13	1.12	0.89%
10	猪粮比价										6.43	6.43	0.08%
11	猪肉	精瘦肉零售价	元/500克	13.00	13.00	18.99	15.90	18.80	18.90	19.90	16.93	16.61	1.88%
12	猪肉	肋条肉零售价	元/500克	11.00	11.00	17.90	14.90	16.80	15.98	16.90	14.93	14.86	0.47%
13	牛肉	腱子肉零售价	元/500克	30.00	32.00	35.90	49.90	58.00	53.90	32.80	41.79	43.33	-3.56%
14	羊肉	新鲜去骨零售价	元/500克	32.00	30.00	33.90	35.90	45.00	39.90	35.80	36.07	36.76	-1.87%
15	鸡肉	白条鸡零售价	元/500克	8.00	8.50	18.99	15.50	15.50	17.99	13.80	14.04	14.36	-2.21%
16	鸡蛋	零售价	元/500克	3.60	3.60	3.79	3.69	3.58	4.18	3.48	3.70	3.76	-1.59%
17	大白菜	新鲜一级	元/500克	0.40	0.65	0.99	0.55	0.68	0.88	0.48	0.66	0.53	25.14%
18	土豆	新鲜一级	元/500克	1.20	1.20	0.99	1.39	1.68	1.68	1.58	1.39	1.52	-8.56%
19	西红柿	新鲜一级	元/500克	2.20	2.20	3.59	2.99	2.68	2.98	2.38	2.72	2.80	-3.11%
20	黄瓜	新鲜一级	元/500克	2.50	2.20	2.99	2.59	2.38	2.99	2.38	2.58	2.53	1.75%
21	豆角	新鲜一级	元/500克	5.00	4.80	5.99	5.39	5.98	5.99	4.98	5.45	5.42	0.53%
22	胡萝卜	新鲜一级	元/500克	1.00	1.00	0.99	1.19	1.68	1.18	1.38	1.20	1.19	1.32%
23	油菜	新鲜一级	元/500克	2.00	1.90	2.39	2.39	1.98	2.38	1.98	2.15	2.09	2.74%
24	芹菜	新鲜一级	元/500克	0.70	0.90	0.89	0.89	0.98	0.99	0.98	0.90	0.93	-3.06%
25	青椒	新鲜一级	元/500克	2.40	2.50	3.99	2.79	2.98	3.58	3.58	3.12	3.09	0.97%
26	大葱	新鲜一级	元/500克	1.40	1.55	1.99	1.99	1.88	3.99	1.98	2.11	1.88	12.14%
27	大蒜	新鲜一级	元/500克	5.50	5.70	7.58	7.50	6.98	6.99	5.38	6.52	6.46	0.86%
28	生姜	新鲜一级	元/500克	4.50	4.60	7.58	5.90	5.98	6.80	5.68	5.86	5.72	2.52%
29	苹果	新鲜一级	元/500克	3.30	4.00	5.99	4.90	5.90	4.99	4.98	4.87	4.82	0.95%
30	梨	新鲜一级	元/500克	2.50	2.50	3.19	2.99	2.98	3.69	2.18	2.86	2.85	0.55%
31	香蕉	新鲜一级	元/500克	3.80	3.50	4.99	3.29	3.29	4.69	4.58	4.02	4.17	-3.70%

附件3

临汾市工业品价格监测表

填报日期： 2025年3月19日

序号	监测品种	规格等级	单位	本期价格 (元)	上期价格 (元)	比上期 (±%)	备注
1	动力煤	5000-5500大卡	元/吨	415	425	-2.35%	含硫量越低，价格越高
2	焦煤		元/吨	1089.25	1145	-4.87%	主焦煤参考指标(A9.5、S0.8、G85)
3	水泥	普通硅酸盐水泥42.5#	元/吨	271	276	-1.81%	
4	线钢	线材HPB300/Φ8	元/吨	3330	3378	-1.42%	屈服强度标准值为300MPa，直径为8毫米
5	生铁	铸造生铁Z18	元/吨	3080	3140	-1.91%	平均含硅量1.8%
6	铜	阴极铜(≥99.95%)	元/吨	79955	78730	1.56%	精炼铜
7	铝	A00(99.7%)	元/吨	20820	20710	0.53%	标准铝
8	汽油	92号	元/吨	9969	9969	0.00%	
9		95号	元/吨	10534	10534	0.00%	
10	柴油	0号	元/吨	8370	8370	0.00%	

附件4

临汾市各县（市、区）公用事业商品价格监测汇总表

填报日期：2025年3月19日

序号	监测品种	单位	规格	市（尧都区）	侯马	霍州	洪洞	襄汾	曲沃	翼城	浮山	安泽	古县	汾西	蒲县	隰县	永和	大宁	吉县	乡宁	平均价格	3月12日	环比(%)		
1	供气价格	元/立方米	居民一档	28立方米（含）以下	2.88	2.70	3.12	2.70	2.70	2.65	2.70	2.70	/	2.70	2.70	2.70	1.62	1.62	2.58	2.70	2.59	2.59	0.00%		
2			居民二档	28-42立方米（含）以下	3.17	2.97	3.43	2.97	2.97	2.92	2.97	/	2.70	/	2.97	/	2.97	/	/	2.84	2.97	2.99	2.99	0.00%	
3			居民三档	42立方米以上	3.74	3.51	3.51	3.51	3.51	3.45	3.51	/	2.70	/	3.51	/	3.51	/	/	3.35	3.51	3.44	3.44	0.00%	
4			农村煤改气		2.88	/	3.12	2.70	2.70	2.65	2.70	2.70	2.70	2.70	2.70	2.70	2.70	/	/	2.58	2.70	2.73	2.73	0.00%	
5			非居民		3.03	3.70	4.64	3.98	3.98	3.90	2.84	4.15	2.91	2.91	2.91	2.91	2.91	1.62	2.22	2.80	4.16	3.27	3.27	0.00%	
6	供水价格	元/立方米	居民一档	7.8立方米/户/月及以下	2.50	2.40	1.80	1.60	2.30	2.40	2.30	3.12	1.80	/	2.60	/	2.70	3.20	3.00	2.55	/	2.45	2.45	0.00%	
7			居民二档	7.8--12.9立方米/户/月	5.00	3.60	2.70	2.40	4.60	3.60	3.45	4.68	2.70	/	/	/	4.05	4.80	4.50	3.83	/	3.84	3.84	0.00%	
8			居民三档	12.9立方米/户/月以上	7.50	7.20	3.60	4.80	6.90	7.20	6.90	9.36	3.60	/	/	/	5.40	9.60	7.80	7.65	/	6.73	6.73	0.00%	
9			非阶梯居民		2.70	2.50	1.90	—	2.50	2.50	2.40	4.00	—	2.70	—	2.10	2.80	3.40	3.20	—	2.55	2.71	2.71	0.00%	
10			非居民		4.65	4.00	3.30	2.00	3.30	3.90	3.30	5.50	3.30	3.15	4.85	3.35	5.00	6.10	5.70	4.20	3.60	4.07	4.07	0.00%	
11			特种用水		30.00	30.00	30	30.00	30.00	30.00	30.00	—	30.00	30.00	—	10.00	30.00	30.00	20.00	30.00	30.00	28.00	28.00	0.00%	
12	供电价格（全市执行省级统一电价）	元/度	居民一档	1千伏以下	0.477	—	—	—	—	—	—	—	—	—	—	—	—	—	—	—	—	0.477	0.477	0.00%	
13			居民二档	1-10千伏以上	0.467	—	—	—	—	—	—	—	—	—	—	—	—	—	—	—	—	—	0.467	0.467	0.00%
14			居民三档	35千伏及以上	0.467	—	—	—	—	—	—	—	—	—	—	—	—	—	—	—	—	—	0.467	0.467	0.00%
15			合表电价		0.487	—	—	—	—	—	—	—	—	—	—	—	—	—	—	—	—	—	0.487	0.487	0.00%
16			商业一档	1千伏以下	0.531	—	—	—	—	—	—	—	—	—	—	—	—	—	—	—	—	—	0.531	0.531	0.00%
17			商业二档	1-10千伏以上	0.511	—	—	—	—	—	—	—	—	—	—	—	—	—	—	—	—	—	0.511	0.511	0.00%
18			商业三档	35千伏及以上	0.496	—	—	—	—	—	—	—	—	—	—	—	—	—	—	—	—	—	0.496	0.496	0.00%
19			工业一档	1-10千伏	0.508	—	—	—	—	—	—	—	—	—	—	—	—	—	—	—	—	—	0.508	0.508	0.00%
20			工业二档	35千伏	0.478	—	—	—	—	—	—	—	—	—	—	—	—	—	—	—	—	—	0.478	0.478	0.00%
21			工业三档	110千伏	0.458	—	—	—	—	—	—	—	—	—	—	—	—	—	—	—	—	—	0.458	0.458	0.00%
22			工业四档	220千伏	0.448	—	—	—	—	—	—	—	—	—	—	—	—	—	—	—	—	—	0.448	0.448	0.00%
23			农业一档	1-10千伏	0.500	—	—	—	—	—	—	—	—	—	—	—	—	—	—	—	—	—	0.500	0.500	0.00%
24			农业二档	35千伏	0.485	—	—	—	—	—	—	—	—	—	—	—	—	—	—	—	—	—	0.485	0.485	0.00%
25	农业三档	110千伏	0.470	—	—	—	—	—	—	—	—	—	—	—	—	—	—	—	—	—	0.470	0.470	0.00%		