

临汾价格监测

(2025年第7期)

临汾市发展和改革委员会

2025年2月26日

临汾市价格监测周报

2月26日,通过对全市重要民生商品价格、工业品价格巡查监测和数据采集、统计分析,本期(2025年2月19日—26日),主要监测品种价格总体平稳运行,供应充足,品种丰富,交易有序,粮油肉蛋菜价格稳中小幅波动,其中,鸡蛋、蔬菜价格变动相对较为明显;监测的工业品种中除水泥、铝锭价格小幅回升,动力煤和生铁价格持平外,其他品种价格均呈现小幅下降走势。主要商品价格运行情况如下:

一、主要民生商品价格

(一) 粮油价格微幅涨跌,保持基本稳定

2月26日,全市面粉(特一)、粳米(二级)、花生油(一级桶装)、大豆油(桶装一级浸出)的平均零售价格分别为1.96

元/斤、2.96 元/斤、162.56 元/桶（5 升）、58.57 元/桶（5 升），同上期对比分别下跌 1.08%、下跌 0.81%、下跌 0.50%、下跌 1.30%。

2 月 26 日，市区面粉（特一）、粳米（二级）、花生油（一级桶装）、大豆油（桶装一级浸出）的平均零售价格分别为 1.83 元/斤、2.52 元/斤、150.67 元/桶（5 升）、61.96 元/桶（5 升），同上期对比分别上涨 0.39%、下跌 3.29%、下跌 1.12%、上涨 0.25%。

（二）猪肉价格延续下降走势，其他肉类价格小幅变动

2 月 26 日，全市猪肉（精瘦肉）、猪肉（肋条肉）平均零售价格分别为 15.04 元/斤、13.34 元/斤，同上期对比分别下跌 0.91%、上涨 0.15%。

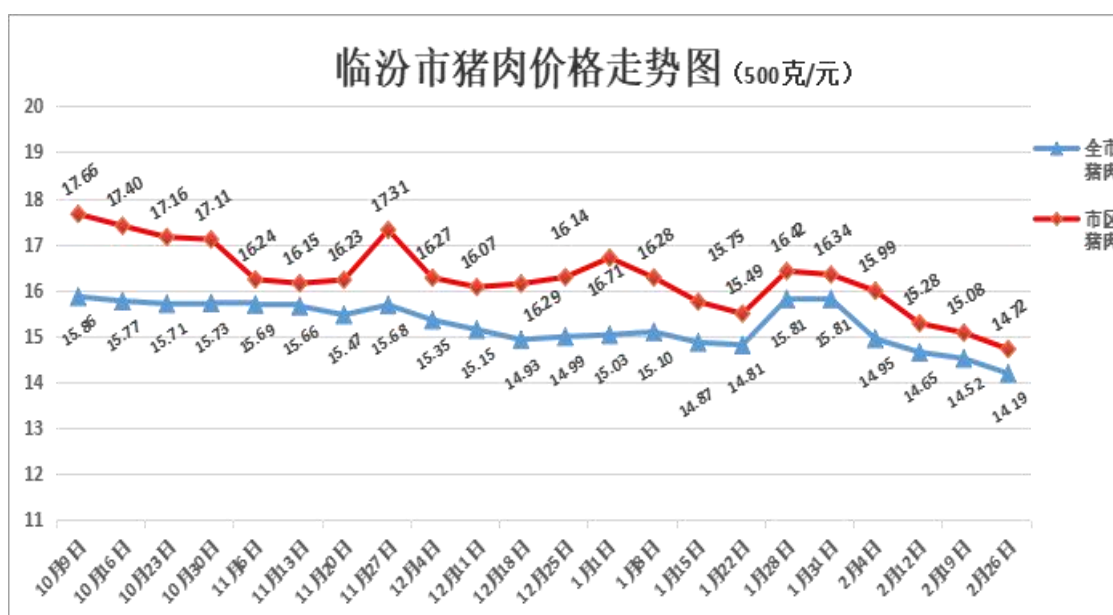
2 月 26 日，市区猪肉（精瘦肉）、猪肉（肋条肉）平均零售价格分别为 15.14 元/斤、14.30 元/斤，同上期对比分别下跌 1.02%、下跌 3.75%。

生猪出厂价格持续下跌，跌幅放缓。2 月 26 日，从我委确定的生猪价格监测点反馈的信息看，生猪出厂价格由 7.17 元/斤下跌至 7.10 元/斤，同上期对比下跌 0.98%，猪粮比 1:6.74，盈亏平衡值保持在正常区间。

2 月 26 日，全市牛肉、羊肉、鸡肉的平均零售价格分别为 36.04 元/斤、37.29 元/斤、9.76 元/斤，同上期对比分别上涨 0.95%、

上涨 0.43%、上涨 1.54%。

2月26日，市区牛肉、羊肉、鸡肉的平均零售价格分别为40.21元/斤、34.93元/斤、13.61元/斤，同上期对比分别下跌1.54%、下跌2.82%、下跌2.96%。



(三) 蔬菜价格涨少跌多，均价下降

2月26日，全市12种蔬菜价格3涨9跌，平均零售价格为3.04元/斤，同上期对比下跌3.48%。价格变动较为明显的是，豆角4.67元/斤，下跌5.67%；芹菜1.33元/斤，下跌15.53%；大葱2.53元/斤，下跌16.83%；胡萝卜1.45元/斤，上涨5.96%。

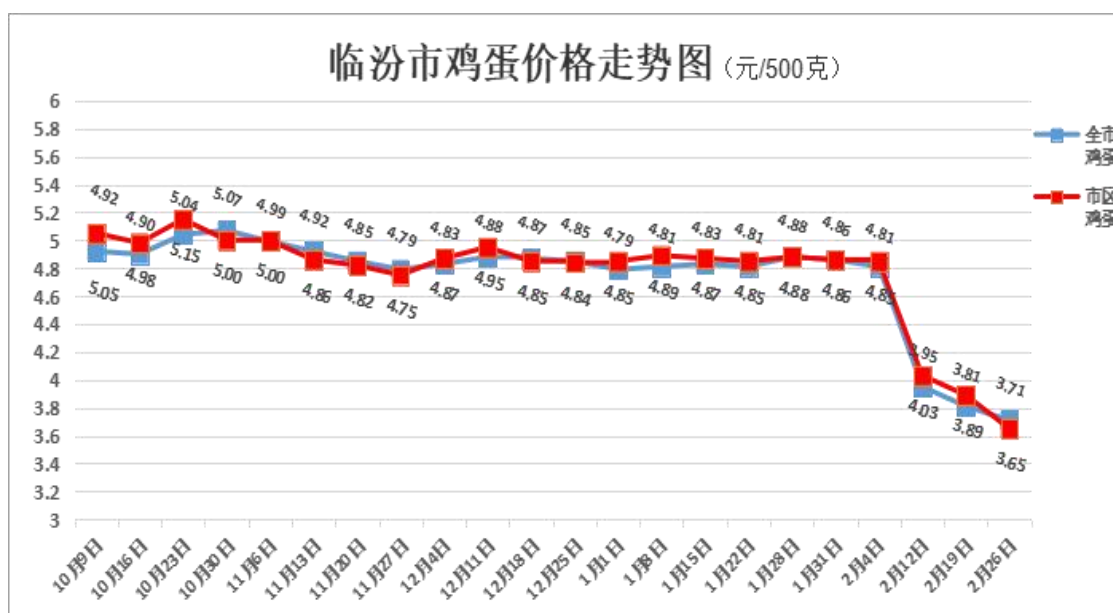
2月26日，市区12种蔬菜价格3涨9跌，平均零售价格为2.72元/斤，同上期对比下跌4.72%。价格变动较为明显的是，芹菜1.02元/斤，下跌33.55%；大葱2.30元/斤，下跌24.38%；大蒜6.76元/斤，下跌6.36%；油菜1.89元/斤，下跌5.71%；黄瓜

2.12 元/斤，下跌 5.12%；土豆 1.55 元/斤，上涨 10.69%；西红柿 2.92 元/斤，上涨 7.87%。

（四）鸡蛋价格持续走低，跌幅放缓

2 月 26 日，全市鸡蛋平均零售价格为 3.71 元/斤，同上期对比下跌 2.67%。

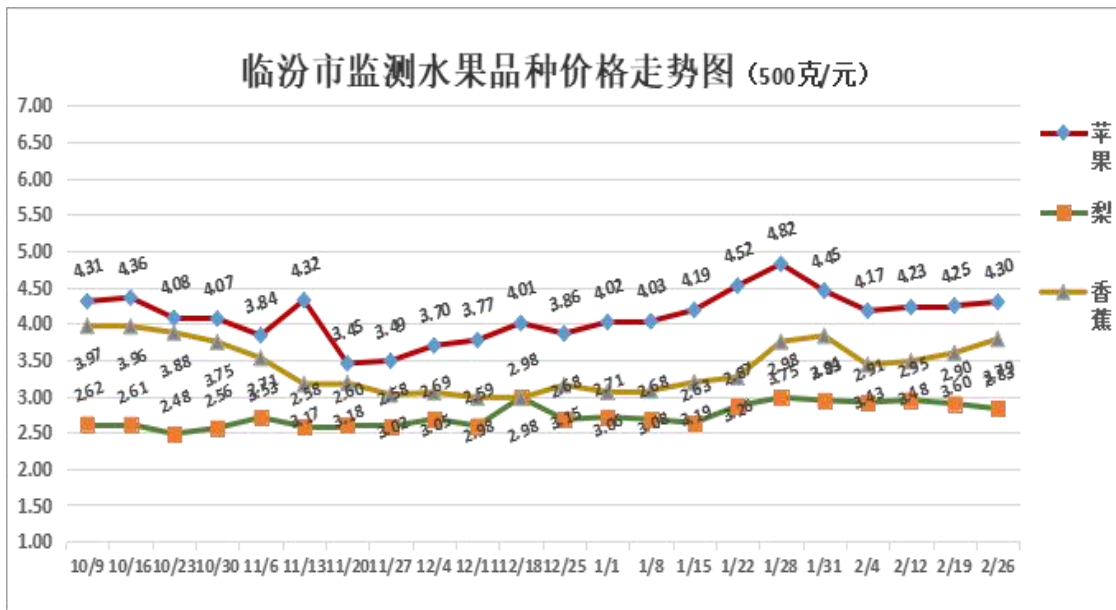
2 月 26 日，市区鸡蛋平均零售价格为 3.65 元/斤，同上期对比下跌 6.24%。



（五）水果价格涨跌共现，正常变动

2 月 26 日，全市苹果、梨、香蕉的平均零售价格分别为 4.28 元/斤、2.82 元/斤、3.50 元/斤，同上期对比分别上涨 0.32%、上涨 1.55%、上涨 1.90%。

2月26日，市区苹果、梨、香蕉的平均零售价格分别为4.31元/斤、2.83元/斤、4.07元/斤，同上期对比分别上涨2.03%、下跌6.11%、上涨8.73%。



二、主要工业品价格

（一）煤炭：2月26日，5500大卡动力煤平均价格为420元/吨，同上期对比基本持平；焦煤跌幅较大，平均价格为1160元/吨，同上期对比下跌12.12%。

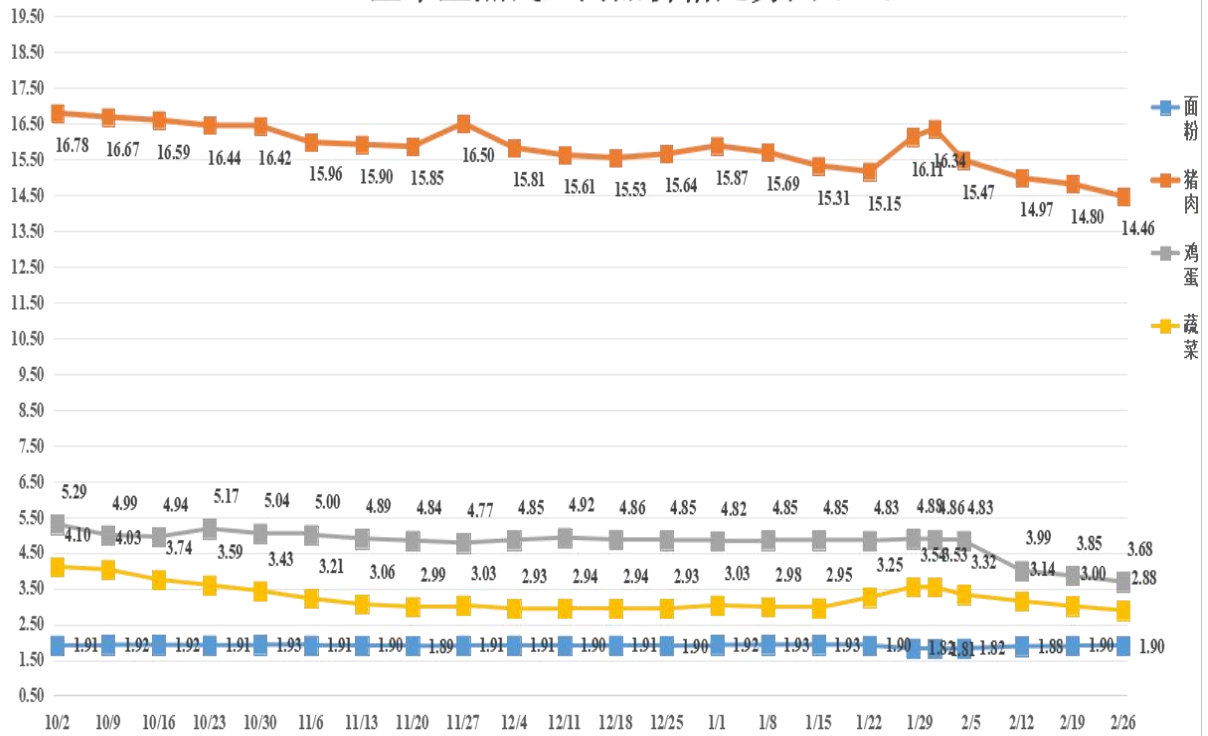
（二）水泥：2月26日，普通硅酸盐水泥42.5#价格涨幅明显，平均价格为272.5元/吨，同上期对比上涨6.86%。

（三）金属：2月26日，粗钢线材HPB300 8mm平均价格为3395元/吨，同上期对比下降0.32%；铸造生铁z18平均价格为3140元/吨，同上期对比基本持平；电解铜（≥99.95%）平均

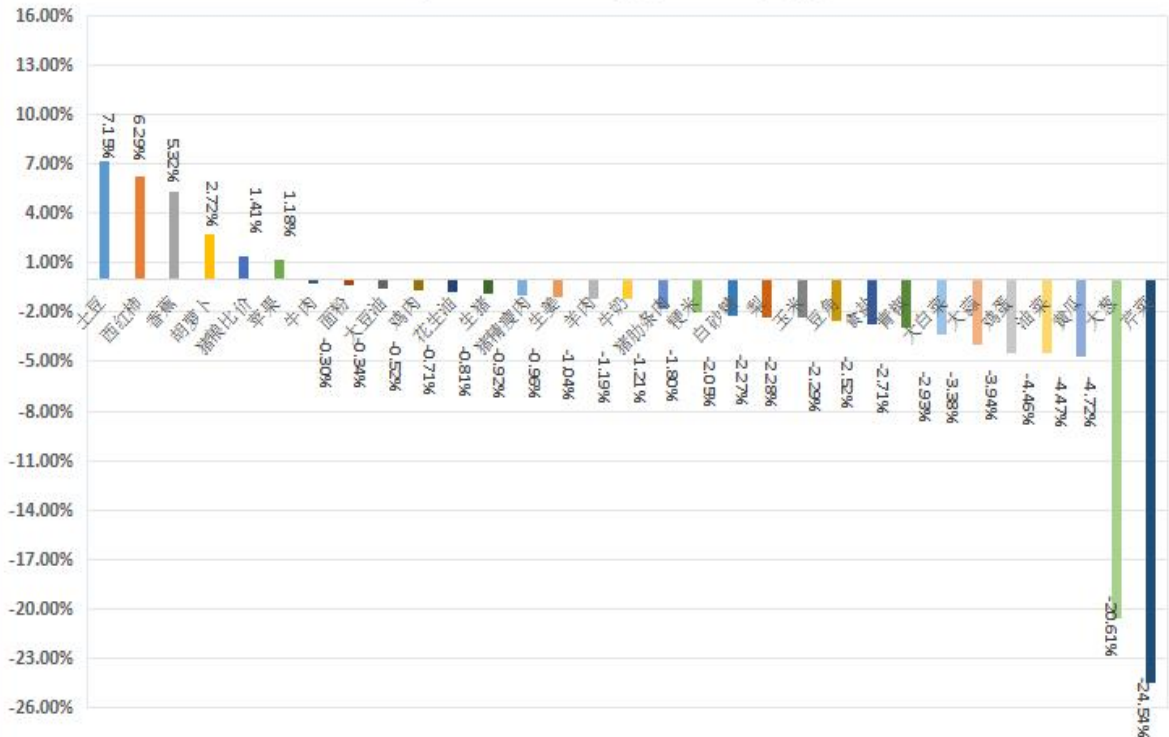
价格为 76895 元/吨，同上期对比下跌 0.34%；铝 A00（99.7%）平均价格为 20820 元/吨，同上期对比上涨 0.39%。

（四）汽油、柴油：2 月 26 日，92 号汽油、95 号汽油平均零售价格分别为 10112 元/吨、10685 元/吨，同上期对比分别下降 1.76%、下降 1.75%；0 号柴油平均零售价格为 8500 元/吨，同上期对比下降 1.85%。

全市重点民生商品价格走势图 (元/500克)



全市重要民生商品涨跌幅 (本期)



附件1

临汾市各县（市、区）重要民生商品价格监测汇总表

填报日期：2025年2月26日

序号	监测品种	规格	单位	尧都	侯马	霍州	洪洞	襄汾	曲沃	翼城	浮山	安泽	古县	汾西	蒲县	隰县	永和	大宁	吉县	乡宁	平均价格	2月19日	环比(%)
1	面粉	特一	元/500克	1.83	1.96	1.60	2.00	1.75	1.98	2.04	1.80	1.65	2.15	2.20	2.20	1.70	2.00	2.20	2.20	2.07	1.96	1.98	-1.08%
2	粳米	二级	元/500克	2.52	2.99	2.68	2.98	2.59	2.83	3.80	3.25	2.50	3.48	2.98	2.68	2.75	2.58	3.50	2.80	3.38	2.96	2.98	-0.81%
3	食盐	精制含碘盐	元/500克	1.58	2.50	2.00	2.00	1.43	1.50	2.50	2.50	2.00	2.50	2.00	2.00	1.50	1.50	2.50	2.50	2.33	2.05	2.11	-2.77%
4	白砂糖	袋装	元/500克	5.24	6.88	4.90	3.00	4.10	6.70	7.38	3.80	5.00	4.90	4.80	4.50	4.55	4.50	8.00	4.50	7.67	5.32	5.22	1.85%
5	牛奶	纯牛奶盒装250ml	元/盒	3.88	2.90	3.32	3.50	3.58	3.00	3.25	3.50	3.00	4.58	4.00	2.20	4.50	3.80	4.00	4.00	3.35	3.55	3.55	0.10%
6	花生油	一级桶装	元/5升	150.67	169.00	159.90	150.00	169.90	169.20	160.00	168.00	150.00	169.90	158.00	163.50	158.00	166.00	168.00	165.00	168.48	162.56	163.38	-0.50%
7	大豆油	桶装一级浸出	元/5升	61.96	69.00	43.90	75.00	51.70	50.63	60.90	59.00	52.00	69.90	59.90	55.00	48.00	55.00	65.00	64.80	53.96	58.57	59.34	-1.30%
8	生猪	养殖场出厂价	元/500克	7.10	7.40	8.70	7.40	8.00	7.50	8.30	8.10	8.00	7.50	7.50	7.30	8.00	8.00	8.00	7.90	7.40	7.77	7.84	-0.86%
9	玉米	批发市场成交价	元/500克	1.05	1.10	1.10	1.03	1.03	1.00	1.00	0.98	0.95	1.10	1.30	1.08	1.00	1.10	0.90	0.95	1.10	1.05	1.08	-3.19%
10	猪粮比价			6.74	6.73	7.91	7.18	7.77	7.50	8.30	8.27	8.42	6.82	5.77	6.76	8.00	7.27	8.89	8.32	6.73	7.43	7.26	2.41%
11	猪肉	精瘦肉零售价	元/500克	15.14	15.00	21.90	12.00	12.90	14.59	15.99	13.00	13.00	14.90	15.00	15.50	16.99	17.00	13.00	14.80	14.90	15.04	15.17	-0.91%
12	猪肉	肋条肉零售价	元/500克	14.30	14.00	14.90	12.00	15.90	14.26	12.00	12.00	12.00	13.90	12.50	13.00	13.50	13.50	13.00	12.60	13.40	13.34	13.32	0.15%
13	牛肉	腱子肉零售价	元/500克	40.21	32.00	32.00	28.00	31.20	28.33	26.00	30.00	33.00	38.00	48.00	38.00	40.00	40.00	40.00	40.00	48.00	36.04	35.71	0.95%
14	羊肉	新鲜去骨零售价	元/500克	34.93	34.00	33.00	30.00	30.60	30.33	32.00	30.00	33.00	40.00	36.00	40.00	45.00	40.00	45.00	50.00	50.00	37.29	37.13	0.43%
15	鸡肉	白条鸡零售价	元/500克	13.61	12.00	9.90	10.00	8.30	8.99	10.00	10.00	8.00	12.00	11.00	8.00	6.80	10.00	8.00	12.80	6.49	9.76	9.61	1.54%
16	鸡蛋	零售价	元/500克	3.65	3.69	3.39	3.80	3.48	3.53	3.59	3.70	3.60	3.59	3.98	3.85	3.90	3.88	4.00	3.79	3.68	3.71	3.81	-2.67%
17	大白菜	新鲜一级	元/500克	0.53	0.79	0.49	1.00	0.50	0.76	0.39	0.69	0.60	0.59	0.49	0.50	0.75	0.60	0.60	0.58	0.58	0.61	0.65	-4.92%
18	土豆	新鲜一级	元/500克	1.55	2.00	1.19	1.20	1.40	2.23	1.39	1.68	2.00	1.29	1.78	1.80	0.98	1.68	2.00	2.16	1.28	1.62	1.57	3.60%
19	西红柿	新鲜一级	元/500克	2.92	2.99	2.49	2.60	2.90	2.82	3.49	3.90	3.00	2.99	2.58	3.00	2.95	2.99	3.00	2.79	3.58	3.00	2.86	4.71%
20	黄瓜	新鲜一级	元/500克	2.12	1.99	1.99	2.80	1.90	1.66	2.99	2.89	2.50	1.99	2.58	2.90	2.45	2.88	2.50	2.50	1.98	2.39	2.50	-4.32%
21	豆角	新鲜一级	元/500克	4.53	5.00	3.79	4.30	4.50	4.82	4.99	3.99	2.50	5.90	3.98	5.00	5.30	5.58	5.00	5.27	4.98	4.67	4.95	-5.67%
22	胡萝卜	新鲜一级	元/500克	1.36	1.49	1.19	0.70	1.50	1.49	1.49	1.29	1.50	1.39	1.28	2.30	0.98	1.88	1.50	1.55	1.68	1.45	1.36	5.96%
23	油菜	新鲜一级	元/500克	1.89	2.00	2.49	2.60	2.50	2.16	1.49	1.69	2.59	2.59	2.88	2.50	2.65	1.99	1.99	3.00	2.58	2.33	2.41	-3.24%
24	芹菜	新鲜一级	元/500克	1.02	1.49	0.49	1.40	1.00	0.69	0.99	1.19	2.00	1.60	1.88	1.30	0.98	1.88	2.00	1.16	1.58	1.33	1.58	-15.53%
25	青椒	新鲜一级	元/500克	2.32	3.49	2.29	2.80	2.70	2.93	1.99	3.89	3.00	2.96	2.98	2.20	2.95	2.58	2.50	2.96	2.98	2.80	2.93	-4.65%
26	大葱	新鲜一级	元/500克	2.30	3.00	1.99	1.30	1.60	2.79	3.00	2.69	2.20	2.99	3.38	2.80	2.35	2.99	2.50	2.23	2.98	2.53	3.05	-16.83%
27	大蒜	新鲜一级	元/500克	6.33	7.00	5.99	5.00	6.80	8.03	7.00	7.99	8.00	6.90	7.58	7.50	6.85	6.88	6.85	7.69	7.98	7.08	7.19	-1.51%
28	生姜	新鲜一级	元/500克	5.73	5.99	5.99	6.00	5.20	6.26	6.99	7.99	7.00	7.50	7.98	5.00	7.38	8.58	6.99	6.83	4.98	6.61	6.70	-1.26%
29	苹果	新鲜一级	元/500克	4.31	4.99	4.59	3.00	5.80	5.04	5.00	4.19	4.00	4.90	3.98	3.30	2.98	3.99	4.00	3.75	4.98	4.28	4.27	0.32%
30	梨	新鲜一级	元/500克	2.83	2.49	2.19	3.00	2.90	1.82	2.99	2.99	3.50	3.59	2.98	2.90	2.83	3.28	2.50	2.50	2.58	2.82	2.77	1.55%
31	香蕉	新鲜一级	元/500克	4.07	3.00	3.49	3.00	3.58	3.26	3.99	3.69	3.30	3.59	3.98	3.20	2.98	3.78	3.50	3.53	3.58	3.50	3.44	1.90%

附件2

临汾市区重要民生商品价格监测表

填报日期：2025年2月26日

序号	监测品种	规格	单位	馨阳农产品批发市场	尧丰农副产品批发市场	永辉超市	生龙悦享生活超市	大丰超市	美特好超市	福润达超市	平均价格	2月19日平均价格	环比(%)
1	面粉	特一	元/500克	1.50	1.51	1.99	1.79	2.00	2.00	2.00	1.83	1.82	0.39%
2	粳米	二级	元/500克	2.50	2.70	2.39	2.49	2.00	2.99	2.58	2.52	2.61	-3.29%
3	食盐	精制含碘盐	元/500克	1.50	1.25	1.50	2.00	2.00	2.00	0.80	1.58	1.62	-2.64%
4	白砂糖	袋装	元/500克	5.00	3.80	4.50	4.79	8.50	6.50	3.58	5.24	5.60	-6.38%
5	牛奶	纯牛奶盒装250ml	元/盒	5.00	5.00	2.50	3.00	4.16	2.00	5.50	3.88	3.98	-2.51%
6	花生油	一级桶装	元/5升	145.00	150.00	99.00	165.90	169.00	159.90	165.90	150.67	152.39	-1.12%
7	大豆油	桶装一级浸出	元/5升	45.00	46.00	66.00	67.90	69.00	69.90	69.90	61.96	61.80	0.25%
8	生猪	养殖场出厂价	元/500克								7.10	7.17	-0.98%
7	玉米	批发市场成交价	元/500克								1.05	1.07	-1.38%
10	猪粮比价										6.74	6.71	0.41%
11	猪肉	精瘦肉零售价	元/500克	11.00	12.50	16.90	16.90	16.80	16.99	14.90	15.14	15.30	-1.02%
12	猪肉	肋条肉零售价	元/500克	11.00	11.50	13.90	14.90	14.90	13.98	19.90	14.30	14.85	-3.75%
13	牛肉	腱子肉零售价	元/500克	30.00	29.00	32.90	49.90	58.00	48.90	32.80	40.21	40.84	-1.54%
14	羊肉	新鲜去骨零售价	元/500克	31.00	30.00	26.90	35.90	45.00	39.90	35.80	34.93	35.94	-2.82%
15	鸡肉	白条鸡零售价	元/500克	7.00	7.50	17.99	15.50	15.50	17.99	13.80	13.61	14.03	-2.96%
16	鸡蛋	零售价	元/500克	3.40	3.50	3.59	3.79	3.69	3.99	3.58	3.65	3.89	-6.24%
17	大白菜	新鲜一级	元/500克	0.30	0.40	0.69	0.49	0.49	0.79	0.58	0.53	0.54	-1.84%
18	土豆	新鲜一级	元/500克	1.30	1.25	1.99	1.19	1.98	1.88	1.28	1.55	1.40	10.69%
19	西红柿	新鲜一级	元/500克	2.50	2.20	2.99	3.49	2.98	3.68	2.58	2.92	2.70	7.87%
20	黄瓜	新鲜一级	元/500克	2.00	2.00	1.99	1.99	2.18	2.68	1.98	2.12	2.23	-5.12%
21	豆角	新鲜一级	元/500克	4.20	4.00	4.99	4.59	3.98	4.99	4.98	4.53	4.50	0.63%
22	胡萝卜	新鲜一级	元/500克	1.00	1.00	1.99	1.19	1.79	1.18	1.38	1.36	1.37	-0.52%
23	油菜	新鲜一级	元/500克	1.50	1.50	1.99	1.99	1.98	2.68	1.58	1.89	2.00	-5.71%
24	芹菜	新鲜一级	元/500克	0.80	0.90	0.99	0.79	0.98	1.99	0.68	1.02	1.53	-33.55%
25	青椒	新鲜一级	元/500克	1.50	1.80	2.99	1.89	2.49	2.99	2.58	2.32	2.35	-1.22%
26	大葱	新鲜一级	元/500克	1.20	1.40	1.99	1.99	1.98	3.99	3.58	2.30	3.05	-24.38%
27	大蒜	新鲜一级	元/500克	5.50	5.50	6.99	6.99	6.98	6.99	5.38	6.33	6.76	-6.36%
28	生姜	新鲜一级	元/500克	4.50	4.70	6.58	5.99	5.98	6.80	5.58	5.73	5.78	-0.82%
29	苹果	新鲜一级	元/500克	3.30	4.10	4.99	4.90	5.90	2.99	3.98	4.31	4.22	2.03%
30	梨	新鲜一级	元/500克	2.50	2.50	3.19	2.99	2.98	3.69	1.98	2.83	3.02	-6.11%
31	香蕉	新鲜一级	元/500克	3.30	3.00	4.99	3.98	3.98	4.69	4.58	4.07	3.75	8.73%

附件3

临汾市工业品价格监测表

填报日期： 2025年2月26日

序号	监测品种	规格等级	单位	本期价格 (元)	上期价格 (元)	比上期 (±%)	备注
1	动力煤	5000-5500大卡	元/吨	420	420	0.00%	含硫量越低，价格越高
2	焦煤		元/吨	1160	1320	-12.12%	主焦煤参考指标 (A9.5、S0.8、G85)
3	水泥	普通硅酸盐水泥42.5#	元/吨	272.5	255	6.86%	
4	线钢	线材HPB300/Φ8	元/吨	3395	3406	-0.32%	屈服强度标准值为300MPa，直径为8毫米
5	生铁	铸造生铁Z18	元/吨	3140	3140	0.00%	平均含硅量1.8%
6	铜	阴极铜 (≥99.95%)	元/吨	76895	77155	-0.34%	精炼铜
7	铝	A00 (99.7%)	元/吨	20820	20740	0.39%	标准铝
8	汽油	92号	元/吨	10112	10293	-1.76%	
9		95号	元/吨	10685	10875	-1.75%	
10	柴油	0号	元/吨	8500	8660	-1.85%	