

临汾价格监测

(2025年第11期)

临汾市发展和改革委员会

2025年3月26日

临汾市价格监测周报

3月26日，通过对全市重要民生商品、重点工业商品和公用事业价格巡查监测和数据采集、统计分析，本期（2025年3月19日—26日），主要监测品种价格总体运行平稳，供应充足，品种丰富，交易有序，粮油肉蛋菜价格平稳中小幅波动，其中蔬菜价格涨少跌多，均价相对下跌比较明显；监测的工业品中动力煤、线钢、铜和铝价格小幅上涨，其他品种价格均有小幅下跌；天然气、水、电价格保持平稳，主要商品价格运行情况如下：

一、主要民生商品价格

（一）粮油价格微幅涨跌，保持基本稳定

3月26日，全市面粉（特一）、粳米（二级）、花生油（一级桶装）、大豆油（桶装一级浸出）的平均零售价格分别为1.97

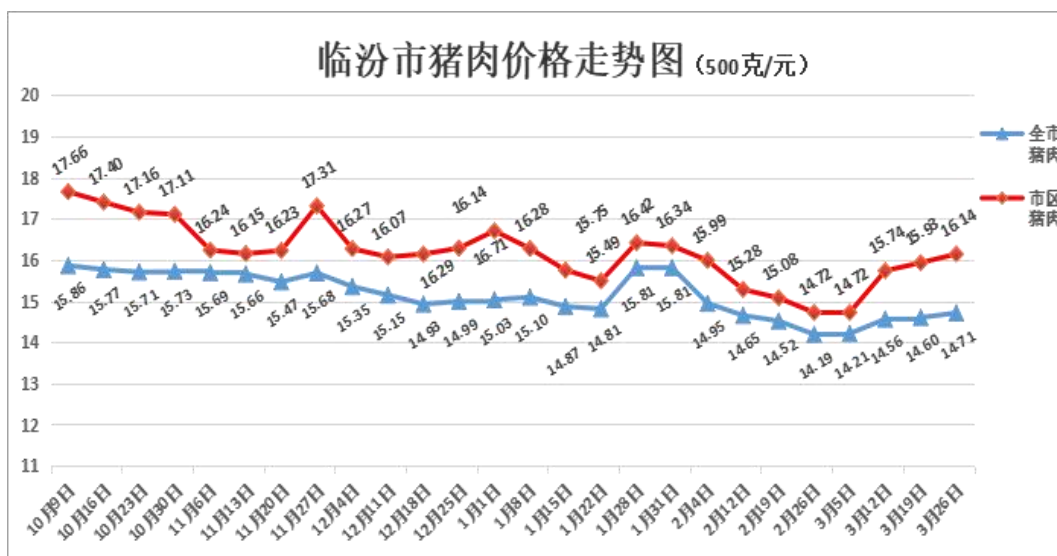
元/斤、2.87元/斤、163.14元/桶（5升）、58.59元/桶（5升），
 同上期对比分别上涨0.15%、上涨0.14%、下跌0.07%、下跌
 0.33%。

3月26日，市区面粉（特一）、粳米（二级）、花生油（一
 级桶装）、大豆油（桶装一级浸出）的平均零售价格分别为1.80
 元/斤、2.51元/斤、160.67元/桶（5升）、60.96元/桶（5升），
 同上期对比分别持平、持平、上涨0.18%、持平。

（二）猪肉价格小幅上涨，其他肉类价格小幅变动

3月26日，全市猪肉（精瘦肉）、猪肉（肋条肉）平均零售
 价格分别为15.94元/斤、13.48元/斤，同上期对比分别上涨1.08%、
 上涨0.36%。

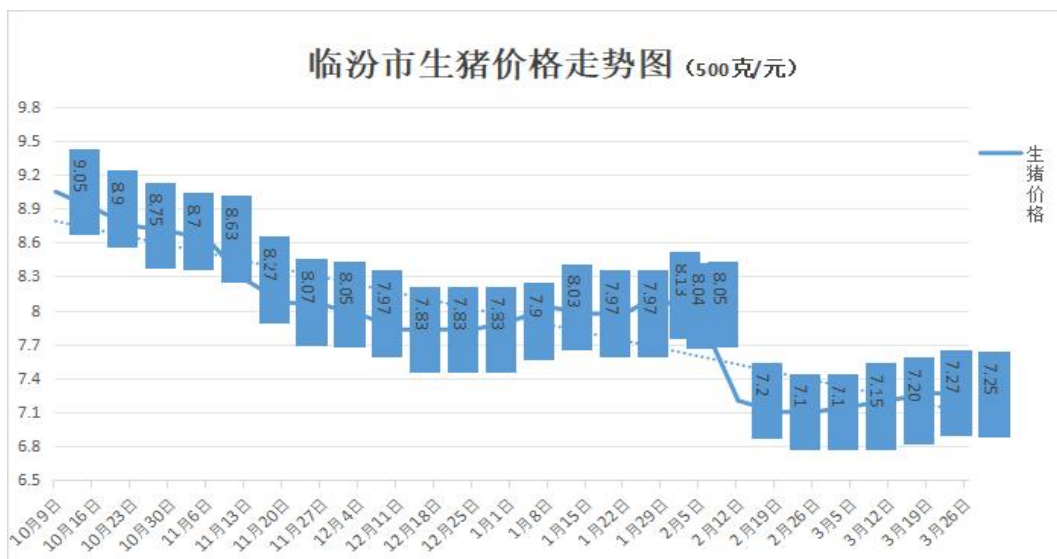
3月26日，市区猪肉（精瘦肉）、猪肉（肋条肉）平均零
 售价格分别为17.07元/斤、15.21元/斤，同上期对比分别上涨
 0.84%、上涨1.91%。



3月26日，全市牛肉、羊肉、鸡肉的平均零售价格分别为36.74元/斤、36.09元/斤、9.44元/斤，同上期对比分别上涨0.11%、下跌0.30%、下跌0.32%。

3月26日，市区牛肉、羊肉、鸡肉的平均零售价格分别为41.36元/斤、36.07元/斤、13.68元/斤，同上期对比分别下跌1.03%、持平、下跌2.54%。

生猪出厂价格微幅下跌。3月26日，从我委确定的生猪价格监测点反馈的信息看，生猪出厂价格由7.27元/斤下跌至7.25元/斤，同上期对比下跌1.85%，猪粮比1:6.59，盈亏平衡值保持在正常区间。



(三) 蔬菜均价小幅下跌

3月26日，全市12种蔬菜价格2涨10跌，平均零售价格为2.97元/斤，同上期对比下跌4.16%。价格变动较为明显的是，土豆1.44元/斤，下跌5.03%；豆角4.48元/斤，下跌5.24%；青椒

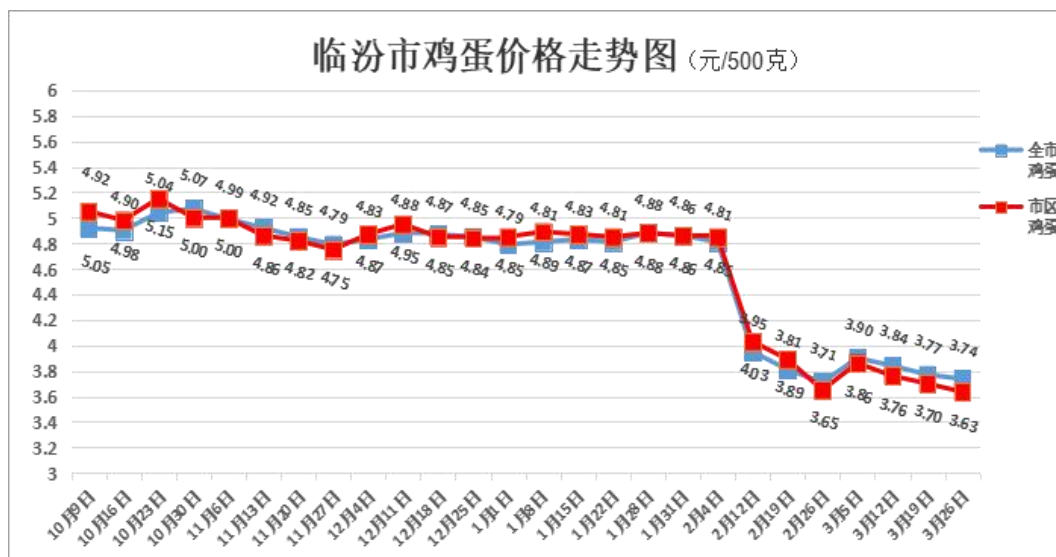
3.05 元/斤，下跌 5.52%；大葱 2.13 元/斤，下跌 5.84%；大蒜 6.75 元/斤，下跌 6.53%；黄瓜 2.56 元/斤，下跌 6.55%；芹菜 1.29 元/斤，下跌 7.47%。

3 月 26 日，市区 12 种蔬菜价格 4 涨 8 跌，平均零售价格为 2.81 元/斤，同上期对比下跌 2.53%。价格变动较为明显的是，西红柿 2.83 元/斤，上涨 4.21%；芹菜 1.00 元/斤，上涨 10.43%；油菜 1.95 元/斤，下跌 8.99%；豆角 4.98 元/斤，下跌 8.65%。

（四）鸡蛋价格持续小幅下跌

3 月 26 日，全市鸡蛋平均零售价格为 3.74 元/斤，同上期对比下跌 0.85%。

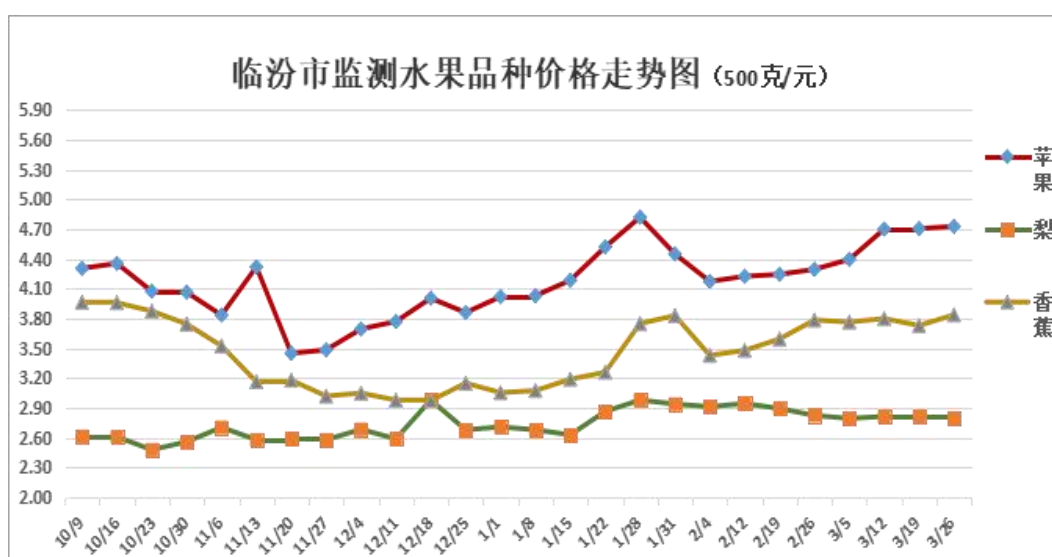
3 月 26 日，市区鸡蛋平均零售价格为 3.63 元/斤，同上期对比下跌 1.85%。



（五）水果价格涨多跌少，正常变动

3月26日，全市苹果、梨、香蕉的平均零售价格分别为4.46元/斤、2.78元/斤、3.49元/斤，同上期对比分别下跌1.82%、上涨0.81%、上涨1.44%。

3月26日，市区苹果、梨、香蕉的平均零售价格分别为4.99元/斤、2.82元/斤、4.19元/斤，同上期对比分别上涨2.64%、下跌1.50%、上涨4.19%。



二、主要工业品价格

（一）煤炭：3月26日，5500大卡动力煤平均价格为425元/吨，同上期对比上涨2.41%；焦煤平均价格为1066元/吨，同上期对比下跌2.13%。

（二）水泥：3月26日，普通硅酸盐水泥42.5#价格小幅下跌，平均价格为261元/吨，同上期对比下跌3.69%。

（三）金属：3月26日，粗钢线材 HPB300 8mm 平均价格为 3390 元/吨，同上期对比上涨 1.80%；铸造生铁 z18 平均价格为 2931 元/吨，同上期对比下跌 4.84%；电解铜（ $\geq 99.95\%$ ）平均价格为 81553 元/吨，同上期对比上涨 2.00%；铝 A00（99.7%）平均价格为 20840 元/吨，同上期对比上涨 0.10%。

（四）汽油、柴油：3月26日，92号汽油、95号汽油平均零售价格分别为 9673 元/吨、10220 元/吨，同上期对比分别下跌 2.97%、下跌 2.98%；0号柴油平均零售价格为 8100 元/吨，同上期对比下跌 3.23%。

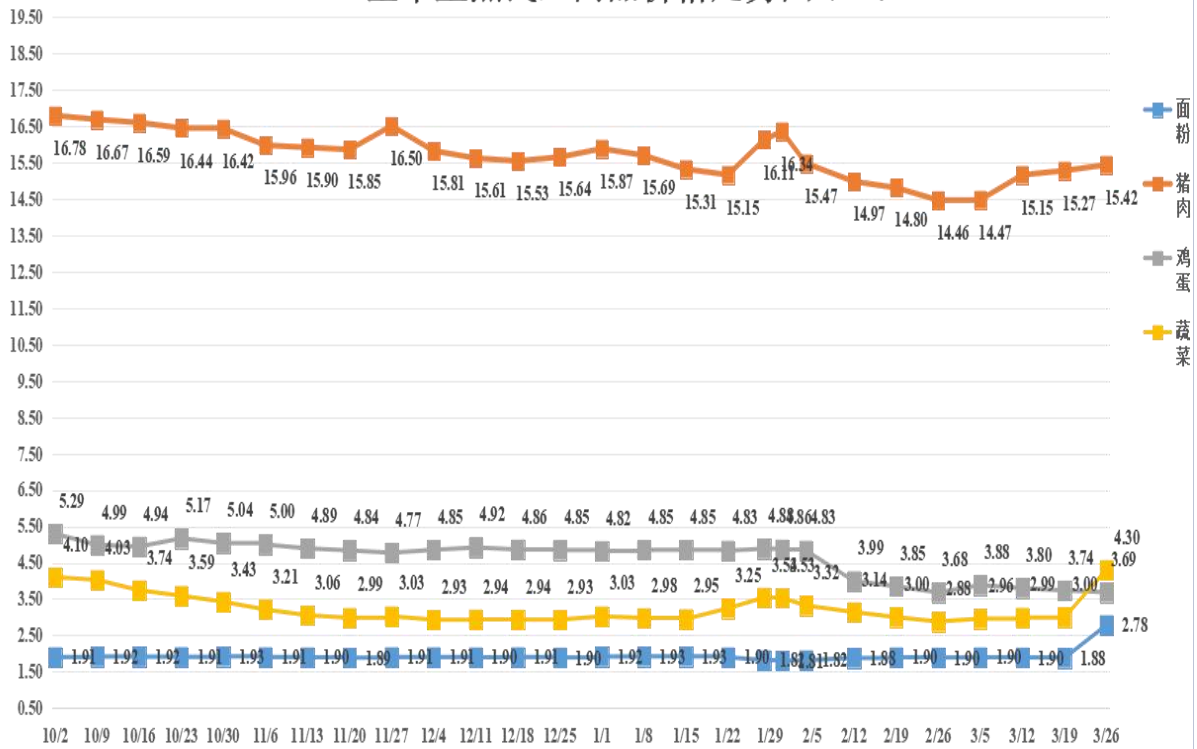
三、主要公用事业商品价格

（一）供气价格：3月26日，全市居民一档供气、全市非居民供气平均价格分别为 2.59 元/立方米、3.27 元/立方米，同上期对比均持平。

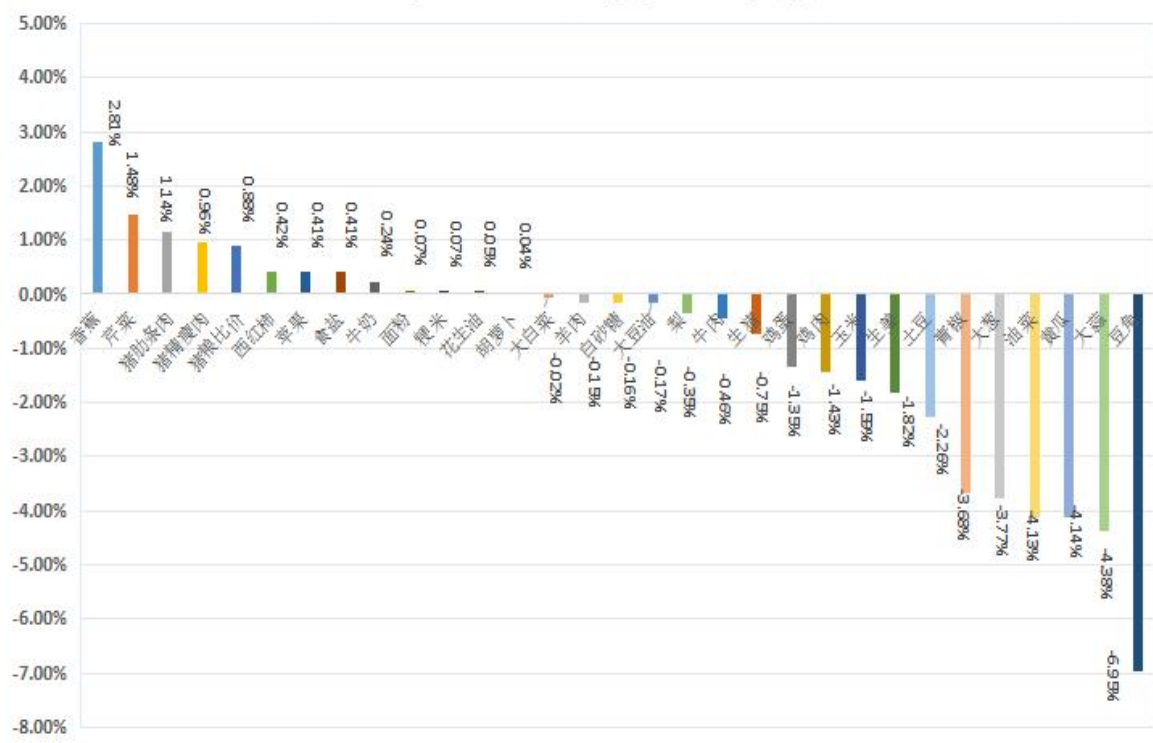
（二）供水价格：3月26日，全市居民一档供水、非阶梯居民供水、非居民供水和特种供水平均价格分别为 2.45 元/立方米、2.71 元/立方米、4.07 元/立方米、28 元/立方米，同上期对比均持平。

（三）供电价格：3月26日，全市居民一档供电、商业一档供电、工业一档供电、农业一档供电平均价格分别为 0.477 元/度、0.531 元/度、0.508 元/度、0.500 元/度，同上期对比均持平。

全市重点民生商品价格走势图 (元/500克)



全市重要民生商品涨跌幅 (本期)



附件1

临汾市各县（市、区）重要民生商品价格监测汇总表

填报日期：2025年3月26日

序号	监测品种	规格	单位	尧都	侯马	霍州	洪洞	襄汾	曲沃	翼城	浮山	安泽	古县	汾西	蒲县	隰县	永和	大宁	吉县	乡宁	平均价格	3月19日	环比(%)
1	面粉	特一	元/500克	2.20	1.90	1.60	1.90	1.75	1.98	2.04	1.80	1.60	2.15	2.20	2.20	1.65	2.00	2.20	2.20	2.06	1.97	1.96	0.15%
2	粳米	二级	元/500克	2.80	2.99	2.68	2.98	2.59	2.83	3.80	3.25	2.50	3.48	2.98	1.60	2.75	2.58	3.50	2.80	2.69	2.87	2.87	0.14%
3	食盐	精制含碘盐	元/500克	2.50	2.50	2.00	2.00	1.51	1.50	2.50	2.50	2.00	2.50	2.00	2.00	1.50	1.50	2.50	2.50	2.50	2.12	2.12	-0.06%
4	白砂糖	袋装	元/500克	3.50	6.88	4.90	3.00	4.30	6.70	7.38	3.80	8.00	4.90	4.80	4.50	4.55	4.50	8.00	4.50	8.50	5.45	5.47	-0.32%
5	牛奶	纯牛奶盒装250ml	元/盒	3.90	2.90	3.32	3.50	3.56	3.00	3.25	3.50	3.00	4.58	4.00	2.30	4.00	3.80	4.00	4.00	3.35	3.53	3.51	0.48%
6	花生油	一级桶装	元/5升	165.00	169.00	159.90	150.00	166.00	169.20	160.00	168.00	150.00	169.90	158.00	160.00	158.00	168.00	168.00	165.00	169.45	163.14	163.26	-0.07%
7	大豆油	桶装一级浸出	元/5升	75.00	69.00	43.90	75.00	51.30	50.63	60.90	59.00	50.00	69.90	52.80	55.00	48.80	50.00	65.00	64.80	54.93	58.59	58.78	-0.33%
8	生猪	养殖场出厂价	元/500克	7.20	7.40	7.20	7.20	8.00	7.10	7.50	8.10	7.00	7.50	8.00	7.50	8.00	11.00	10.00	7.90	7.40	7.88	7.98	-1.22%
9	玉米	批发市场成交价	元/500克	1.05	1.10	1.04	1.07	1.07	1.00	1.02	1.06	1.09	1.34	1.20	1.10	1.00	1.10	1.03	0.95	1.40	1.10	1.10	-0.53%
10	猪粮比价			6.86	6.73	6.92	6.73	7.48	7.10	7.35	7.64	6.42	5.60	6.67	6.82	8.00	10.00	9.71	8.32	5.29	7.20	7.25	-0.69%
11	猪肉	精瘦肉零售价	元/500克	17.07	15.00	19.90	13.00	14.60	14.19	15.99	14.00	14.90	14.90	17.50	18.00	22.30	17.00	12.00	15.75	14.90	15.94	15.77	1.08%
12	猪肉	肋条肉零售价	元/500克	15.21	14.00	14.90	11.00	11.80	13.47	13.90	12.00	12.90	13.90	13.50	15.80	14.80	15.00	12.00	11.50	13.40	13.48	13.43	0.36%
13	牛肉	腱子肉零售价	元/500克	41.36	32.00	29.00	26.00	30.90	28.33	27.00	30.00	33.00	38.00	58.00	33.00	40.00	40.00	40.00	50.00	48.00	36.74	36.70	0.11%
14	羊肉	新鲜去骨零售价	元/500克	36.07	34.00	31.00	28.00	31.10	30.33	32.00	30.00	33.00	40.00	36.00	38.00	45.00	40.00	45.00	34.00	50.00	36.09	36.20	-0.30%
15	鸡肉	白条鸡零售价	元/500克	13.68	12.00	9.90	10.00	8.50	8.99	10.00	10.00	7.00	12.00	11.00	7.50	6.80	10.00	8.00	8.65	6.49	9.44	9.47	-0.32%
16	鸡蛋	零售价	元/500克	3.63	3.59	3.49	3.60	3.68	3.46	3.69	3.70	3.40	3.69	3.68	3.90	4.10	3.88	4.00	4.29	3.73	3.74	3.77	-0.85%
17	大白菜	新鲜一级	元/500克	0.66	0.59	0.59	1.00	0.65	0.44	0.49	0.59	1.00	0.39	0.78	1.50	0.55	0.60	1.00	0.70	0.63	0.72	0.71	0.18%
18	土豆	新鲜一级	元/500克	1.40	1.59	0.99	1.20	1.50	1.69	1.29	1.29	1.60	1.59	1.28	1.80	0.75	1.88	2.00	1.34	1.23	1.44	1.51	-5.03%
19	西红柿	新鲜一级	元/500克	2.83	2.69	2.49	2.50	2.50	2.49	1.99	1.99	2.70	2.99	2.98	3.00	2.75	2.48	3.00	3.17	3.48	2.71	2.80	-3.36%
20	黄瓜	新鲜一级	元/500克	2.53	2.49	2.39	2.50	2.10	2.36	2.49	2.19	2.68	2.89	2.68	2.99	2.25	2.48	3.00	3.00	2.48	2.56	2.74	-6.55%
21	豆角	新鲜一级	元/500克	4.98	5.00	3.33	4.50	3.60	6.66	4.49	3.99	2.50	5.50	3.58	3.30	5.57	4.88	5.50	5.22	4.48	4.53	4.78	-5.24%
22	胡萝卜	新鲜一级	元/500克	1.22	1.49	1.19	1.00	1.60	1.53	1.59	0.99	1.50	1.59	1.28	2.10	1.35	1.49	2.00	1.54	1.43	1.46	1.48	-1.11%
23	油菜	新鲜一级	元/500克	1.95	1.80	1.79	2.00	3.00	1.76	1.99	1.49	3.00	2.59	2.68	2.50	2.55	2.99	3.00	2.85	2.28	2.37	2.35	0.74%
24	芹菜	新鲜一级	元/500克	1.00	0.74	0.49	1.80	0.75	0.92	0.59	1.99	1.50	1.99	1.58	1.58	0.95	1.99	2.00	1.10	0.88	1.29	1.39	-7.47%
25	青椒	新鲜一级	元/500克	3.06	2.99	2.59	2.00	2.50	2.83	2.99	2.49	3.00	3.59	3.18	3.20	3.25	2.99	3.50	3.63	3.98	3.05	3.22	-5.52%
26	大葱	新鲜一级	元/500克	2.08	2.13	1.99	1.00	1.50	1.93	2.99	1.99	2.00	2.99	1.98	2.80	1.98	2.49	2.50	2.08	1.78	2.13	2.26	-5.84%
27	大蒜	新鲜一级	元/500克	6.37	6.50	5.99	6.00	6.80	6.46	8.00	6.99	6.50	6.90	6.58	5.50	7.65	6.99	8.00	6.65	6.89	6.75	7.22	-6.53%
28	生姜	新鲜一级	元/500克	5.71	5.49	5.99	8.00	5.00	5.66	6.99	6.99	6.00	7.50	7.98	7.50	7.48	6.88	7.50	6.67	6.39	6.69	6.75	-0.95%
29	苹果	新鲜一级	元/500克	4.99	4.99	4.99	3.00	3.00	4.54	6.00	4.29	6.00	4.99	3.33	3.50	4.90	3.88	4.00	4.00	5.43	4.46	4.54	-1.82%
30	梨	新鲜一级	元/500克	2.82	2.49	2.19	3.00	3.00	2.05	3.33	2.59	3.00	3.59	2.98	2.50	2.83	3.28	2.50	2.50	2.63	2.78	2.76	0.81%
31	香蕉	新鲜一级	元/500克	4.19	3.37	2.95	3.00	3.37	3.99	3.50	3.20	3.50	3.33	3.58	3.50	2.95	3.78	3.98	3.50	3.58	3.49	3.44	1.44%

附件2

临汾市区重要民生商品价格监测表

填报日期：2025年3月26日

序号	监测品种	规格	单位	馨阳农产品批发市场	尧丰农副产品批发市场	永辉超市	生龙悦享生活超市	大丰超市	美特好超市	福润达超市	平均价格	3月19平均价格	环比(%)
1	面粉	特一	元/500克	1.50	1.52	2.00	1.79	2.00	1.80	2.00	1.80	1.80	0.00%
2	粳米	二级	元/500克	2.50	2.70	2.30	2.49	2.00	2.99	2.58	2.51	2.51	0.00%
3	食盐	精制含碘盐	元/500克	1.50	1.25	1.50	2.00	2.00	2.00	1.30	1.65	1.64	0.87%
4	白砂糖	袋装	元/500克	5.00	3.80	4.89	4.79	8.50	6.50	3.58	5.29	5.29	0.00%
5	牛奶	纯牛奶盒装250ml	元/盒	5.00	5.00	2.50	3.00	4.16	2.00	5.50	3.88	3.88	0.00%
6	花生油	一级桶装	元/5升	145.00	150.00	169.00	165.90	169.00	159.90	165.90	160.67	160.39	0.18%
7	大豆油	桶装一级浸出	元/5升	45.00	46.00	59.00	67.90	69.00	69.90	69.90	60.96	60.96	0.00%
8	生猪	养殖场出厂价	元/500克								7.25	7.27	-0.28%
7	玉米	批发市场成交价	元/500克								1.10	1.13	-2.65%
10	猪粮比价										6.59	6.43	2.44%
11	猪肉	精瘦肉零售价	元/500克	13.00	13.00	18.99	16.90	18.80	18.90	19.90	17.07	16.93	0.84%
12	猪肉	肋条肉零售价	元/500克	11.00	11.00	17.90	15.90	17.80	15.98	16.90	15.21	14.93	1.91%
13	牛肉	腱子肉零售价	元/500克	30.00	28.00	35.90	49.90	58.00	54.90	32.80	41.36	41.79	-1.03%
14	羊肉	新鲜去骨零售价	元/500克	32.00	30.00	33.90	35.90	45.00	39.90	35.80	36.07	36.07	0.00%
15	鸡肉	白条鸡零售价	元/500克	8.00	8.00	18.99	15.50	15.50	15.99	13.80	13.68	14.04	-2.54%
16	鸡蛋	零售价	元/500克	3.40	3.50	3.79	3.69	3.58	3.90	3.58	3.63	3.70	-1.85%
17	大白菜	新鲜一级	元/500克	0.50	0.60	0.99	0.59	0.58	0.88	0.48	0.66	0.66	-0.22%
18	土豆	新鲜一级	元/500克	1.20	1.25	0.99	1.19	1.68	1.88	1.58	1.40	1.39	0.51%
19	西红柿	新鲜一级	元/500克	2.30	2.10	3.59	3.09	2.68	3.68	2.38	2.83	2.72	4.21%
20	黄瓜	新鲜一级	元/500克	2.50	2.20	2.99	2.19	2.38	3.48	1.98	2.53	2.58	-1.72%
21	豆角	新鲜一级	元/500克	5.00	4.50	5.99	5.39	3.98	6.99	2.98	4.98	5.45	-8.65%
22	胡萝卜	新鲜一级	元/500克	1.00	1.00	0.99	1.19	1.68	1.28	1.38	1.22	1.20	1.19%
23	油菜	新鲜一级	元/500克	2.00	1.75	2.39	1.79	1.98	2.38	1.38	1.95	2.15	-8.99%
24	芹菜	新鲜一级	元/500克	0.70	0.75	0.89	0.69	0.98	1.99	0.99	1.00	0.90	10.43%
25	青椒	新鲜一级	元/500克	2.30	2.50	3.99	2.79	2.68	3.58	3.58	3.06	3.12	-1.83%
26	大葱	新鲜一级	元/500克	1.30	1.40	1.99	1.99	1.88	3.99	1.98	2.08	2.11	-1.69%
27	大蒜	新鲜一级	元/500克	5.50	5.60	7.58	6.90	6.85	6.80	5.38	6.37	6.52	-2.24%
28	生姜	新鲜一级	元/500克	4.50	4.50	6.58	5.90	5.98	6.90	5.58	5.71	5.86	-2.68%
29	苹果	新鲜一级	元/500克	4.50	4.30	5.99	4.90	5.90	4.99	4.38	4.99	4.87	2.64%
30	梨	新鲜一级	元/500克	2.50	2.50	3.19	2.99	2.98	2.99	2.58	2.82	2.86	-1.50%
31	香蕉	新鲜一级	元/500克	3.50	3.50	4.99	3.98	3.98	4.99	4.38	4.19	4.02	4.19%

附件3

临汾市工业品价格监测表

填报日期： 2025年3月26日

序号	监测品种	规格等级	单位	本期价格 (元)	上期价格 (元)	比上期 (±%)	备注
1	动力煤	5000-5500大卡	元/吨	425	415	2.41%	含硫量越低，价格越高
2	焦煤		元/吨	1066	1089.25	-2.13%	主焦煤参考指标 (A9.5、S0.8、G85)
3	水泥	普通硅酸盐水泥42.5#	元/吨	261	271	-3.69%	
4	线钢	线材HPB300/Φ8	元/吨	3390	3330	1.80%	屈服强度标准值为300MPa，直径为8毫米
5	生铁	铸造生铁Z18	元/吨	2931	3080	-4.84%	平均含硅量1.8%
6	铜	阴极铜 (≥99.95%)	元/吨	81553	79955	2.00%	精炼铜
7	铝	A00 (99.7%)	元/吨	20840	20820	0.10%	标准铝
8	汽油	92号	元/吨	9673	9969	-2.97%	
9		95号	元/吨	10220	10534	-2.98%	
10	柴油	0号	元/吨	8100	8370	-3.23%	

附件4

临汾市各县（市、区）公用事业商品价格监测汇总表

填报日期：2025年3月26日

序号	监测品种	单位	规格	市（尧都区）	侯马	霍州	洪洞	襄汾	曲沃	翼城	浮山	安泽	古县	汾西	蒲县	隰县	永和	大宁	吉县	乡宁	平均价格	3月19日	环比(%)		
1	供气价格	元/立方米	居民一档	28立方米（含）以下	2.88	2.70	3.12	2.70	2.70	2.65	2.70	2.70	2.70	/	2.70	2.70	2.70	1.62	1.62	2.58	2.70	2.59	2.59	0.00%	
2			居民二档	28-42立方米（含）以下	3.17	2.97	3.43	2.97	2.97	2.92	2.97	/	2.70	/	2.97	/	2.97	/	/	2.84	2.97	2.99	2.99	0.00%	
3			居民三档	42立方米以上	3.74	3.51	3.51	3.51	3.51	3.45	3.51	/	2.70	/	3.51	/	3.51	/	/	3.35	3.51	3.44	3.44	0.00%	
4			农村煤改气		2.88	/	3.12	2.70	2.70	2.65	2.70	2.70	2.70	2.70	2.70	2.70	2.70	/	/	2.58	2.70	2.73	2.73	0.00%	
5			非居民		3.03	3.70	4.64	3.98	3.98	3.90	2.84	4.15	2.91	2.91	2.91	2.91	2.91	1.62	2.22	2.80	4.16	3.27	3.27	0.00%	
6	供水价格	元/立方米	居民一档	7.8立方米/户/月及以下	2.50	2.40	1.80	1.60	2.30	2.40	2.30	3.12	1.80	/	2.60	/	2.70	3.20	3.00	2.55	/	2.45	2.45	0.00%	
7			居民二档	7.8--12.9立方米/户/月	5.00	3.60	2.70	2.40	4.60	3.60	3.45	4.68	2.70	/	/	/	4.05	4.80	4.50	3.83	/	3.84	3.84	0.00%	
8			居民三档	12.9立方米/户/月以上	7.50	7.20	3.60	4.80	6.90	7.20	6.90	9.36	3.60	/	/	/	5.40	9.60	7.80	7.65	/	6.73	6.73	0.00%	
9			非阶梯居民		2.70	2.50	1.90	—	2.50	2.50	2.40	4.00	—	2.70	—	2.10	2.80	3.40	3.20	—	2.55	2.71	2.71	0.00%	
10			非居民		4.65	4.00	3.30	2.00	3.30	3.90	3.30	5.50	3.30	3.15	4.85	3.35	5.00	6.10	5.70	4.20	3.60	4.07	4.07	0.00%	
11			特种用水		30.00	30.00	30	30.00	30.00	30.00	30.00	—	30.00	30.00	—	10.00	30.00	30.00	20.00	30.00	30.00	28.00	28.00	0.00%	
12	供电价格（全市执行省级统一电价）	元/度	居民一档	1千伏以下	0.477	—	—	—	—	—	—	—	—	—	—	—	—	—	—	—	—	0.477	0.477	0.00%	
13			居民二档	1-10千伏以上	0.467	—	—	—	—	—	—	—	—	—	—	—	—	—	—	—	—	—	0.467	0.467	0.00%
14			居民三档	35千伏及以上	0.467	—	—	—	—	—	—	—	—	—	—	—	—	—	—	—	—	—	0.467	0.467	0.00%
15			合表电价		0.487	—	—	—	—	—	—	—	—	—	—	—	—	—	—	—	—	—	0.487	0.487	0.00%
16			商业一档	1千伏以下	0.531	—	—	—	—	—	—	—	—	—	—	—	—	—	—	—	—	—	0.531	0.531	0.00%
17			商业二档	1-10千伏以上	0.511	—	—	—	—	—	—	—	—	—	—	—	—	—	—	—	—	—	0.511	0.511	0.00%
18			商业三档	35千伏及以上	0.496	—	—	—	—	—	—	—	—	—	—	—	—	—	—	—	—	—	0.496	0.496	0.00%
19			工业一档	1-10千伏	0.508	—	—	—	—	—	—	—	—	—	—	—	—	—	—	—	—	—	0.508	0.508	0.00%
20			工业二档	35千伏	0.478	—	—	—	—	—	—	—	—	—	—	—	—	—	—	—	—	—	0.478	0.478	0.00%
21			工业三档	110千伏	0.458	—	—	—	—	—	—	—	—	—	—	—	—	—	—	—	—	—	0.458	0.458	0.00%
22			工业四档	220千伏	0.448	—	—	—	—	—	—	—	—	—	—	—	—	—	—	—	—	—	0.448	0.448	0.00%
23			农业一档	1-10千伏	0.500	—	—	—	—	—	—	—	—	—	—	—	—	—	—	—	—	—	0.500	0.500	0.00%
24			农业二档	35千伏	0.485	—	—	—	—	—	—	—	—	—	—	—	—	—	—	—	—	—	0.485	0.485	0.00%
25	农业三档	110千伏	0.470	—	—	—	—	—	—	—	—	—	—	—	—	—	—	—	—	—	0.470	0.470	0.00%		