

临汾价格监测

(2025年第8期)

临汾市发展和改革委员会

2025年3月5日

临汾市价格监测周报

3月5日，通过对全市重要民生商品价格、工业品和公用事业价格巡查监测和数据采集、统计分析，本期（2025年2月26日—3月5日），主要监测品种价格总体平稳运行，供应充足，品种丰富，交易有序，粮油肉蛋菜价格稳中小幅波动，其中，鸡蛋价格变动相对较为明显；监测的工业品中水泥、汽油价格同上周持平，其他品种价格均有小幅下跌；天然气、水、电价格保持平稳，主要商品价格运行情况如下：

一、主要民生商品价格

（一）粮油价格微幅涨跌，保持基本稳定

3月5日，全市面粉（特一）、粳米（二级）、花生油（一级桶装）、大豆油（桶装一级浸出）的平均零售价格分别为 1.97

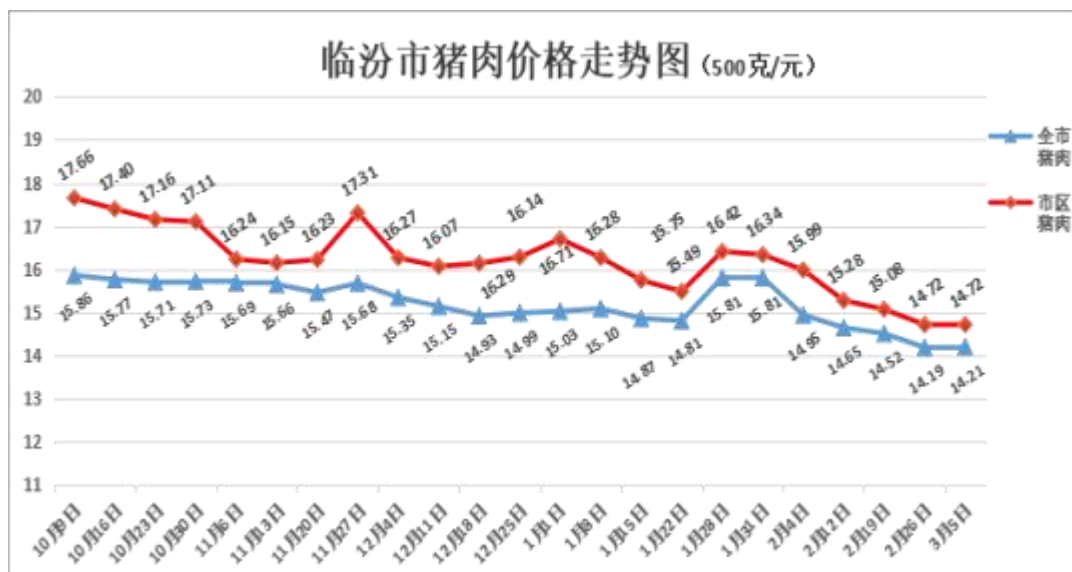
元/斤、2.94元/斤、163.15元/桶（5升）、59.41元/桶（5升），
 同上期对比分别上涨0.43%、下跌0.58%、上涨0.36%、上涨
 1.44%。

3月5日，市区面粉（特一）、粳米（二级）、花生油（一
 级桶装）、大豆油（桶装一级浸出）的平均零售价格分别为1.83
 元/斤、2.52元/斤、155.64元/桶（5升）、61.96元/桶（5升），
 同上期对比分别持平、持平、上涨3.30%、持平。

（二）猪肉价格小幅涨跌，其他肉类价格小幅变动

3月5日，全市猪肉（精瘦肉）、猪肉（肋条肉）平均零售
 价格分别为15.16元/斤、13.26元/斤，同上期对比分别上涨0.82%、
 下跌0.60%。

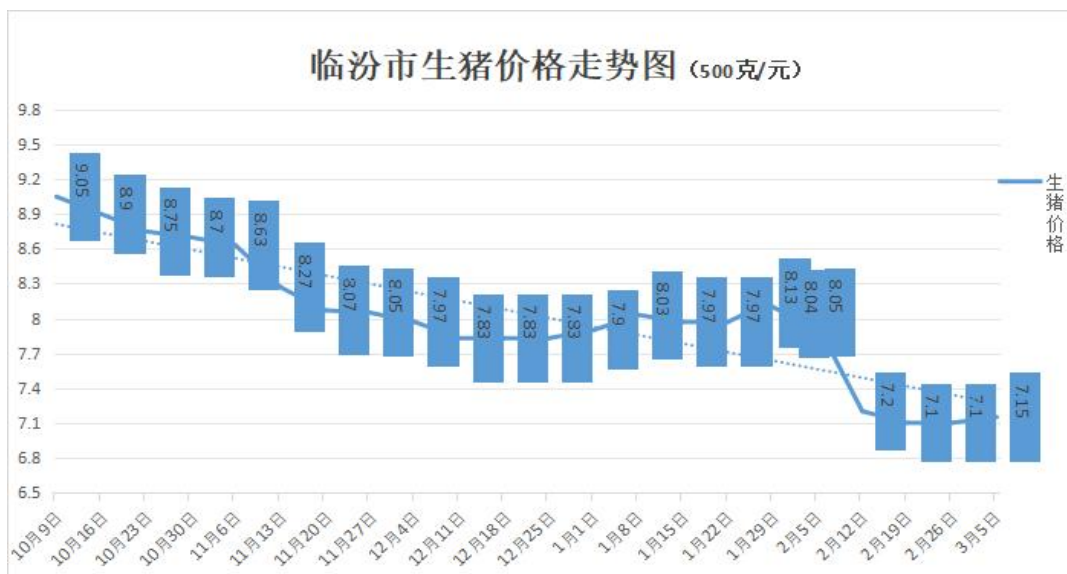
3月5日，市区猪肉（精瘦肉）、猪肉（肋条肉）平均零售价
 格分别为15.57元/斤、14.29元/斤，同上期对比分别上涨2.82%、
 下跌0.03%。



3月5日,全市牛肉、羊肉、鸡肉的平均零售价格分别为36.13元/斤、37.00元/斤、9.65元/斤,同上期对比分别上涨0.23%、下跌0.76%、下跌1.09%。

3月5日,市区牛肉、羊肉、鸡肉的平均零售价格分别为40.79元/斤、35.07元/斤、13.67元/斤,同上期对比分别上涨1.42%、上涨0.41%、上涨0.43%。

生猪出厂价格微幅上涨。3月5日,从我委确定的生猪价格监测点反馈的信息看,生猪出厂价格由7.10元/斤上涨至7.15元/斤,同上期对比上涨0.70%,猪粮比1:6.69,盈亏平衡值保持在正常区间。



(三) 蔬菜均价小幅上涨

3月5日,全市12种蔬菜价格8涨4跌,平均零售价格为3.10元/斤,同上期对比上涨2.28%。价格变动较为明显的是,大白菜0.69元/斤,上涨12.69%;油菜2.48元/斤,上涨6.39%;豆

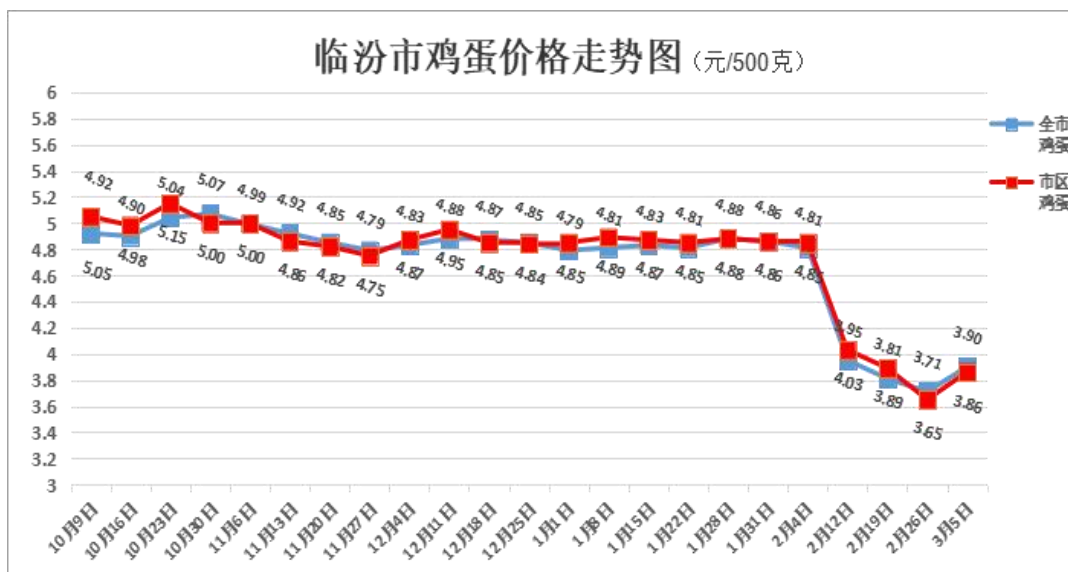
角 4.93 元/斤，上涨 5.56%；生姜 6.96 元/斤，上涨 5.30%；大葱 2.40 元/斤，下跌 5.16%；西红柿 2.78 元/斤，下跌 7.21%；土豆 1.43 元/斤，下跌 12.03%。

3 月 5 日，市区 12 种蔬菜价格 7 涨 5 跌，平均零售价格为 2.82 元/斤，同上期对比下跌 3.65%。价格变动较为明显的是，大葱 2.05 元/斤，下跌 11.16%；油菜 2.00 元/斤，上涨 6.05%；黄瓜 2.27 元/斤，上涨 7.42%；豆角 4.86 元/斤，上涨 7.88%；大蒜 6.95 元/斤，上涨 9.72%；青椒 2.82 元/斤，上涨 21.37%。

（四）鸡蛋价格上涨明显

3 月 5 日，全市鸡蛋平均零售价格为 3.88 元/斤，同上期对比上涨 5.09%。

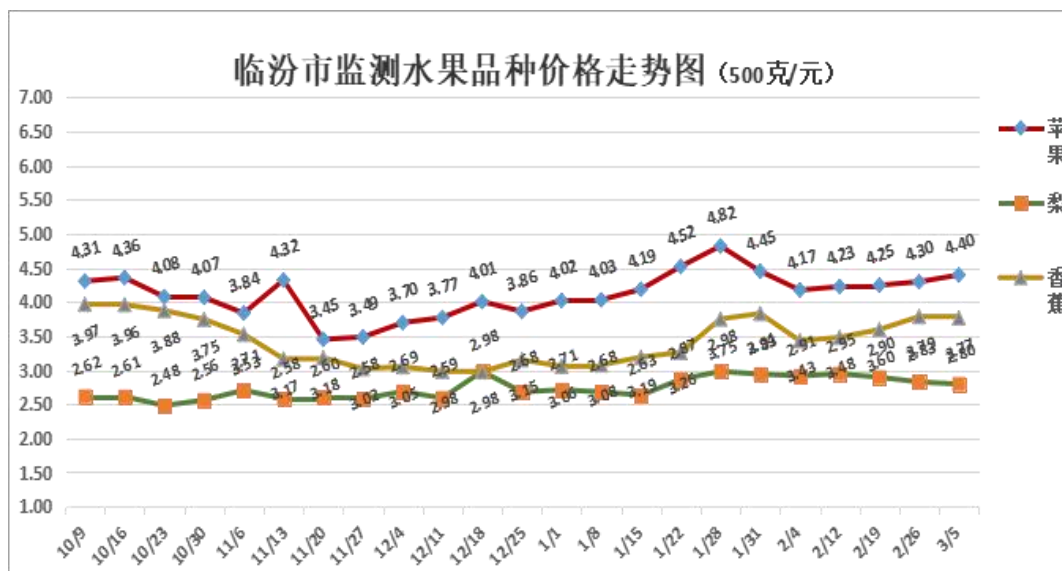
3 月 5 日，市区鸡蛋平均零售价格为 3.86 元/斤，同上期对比上涨 5.87%。



（五）水果价格涨跌共现，正常变动

3月5日，全市苹果、梨、香蕉的平均零售价格分别为4.38元/斤、2.86元/斤、3.41元/斤，同上期对比分别上涨2.17%、上涨1.56%、下跌2.70%。

3月5日，市区苹果、梨、香蕉的平均零售价格分别为4.41元/斤、2.73元/斤、4.12元/斤，同上期对比分别上涨2.32%、下跌3.53%、上涨1.05%。



二、主要工业品价格

（一）煤炭：3月5日，5500大卡动力煤平均价格为417元/吨，同上期对比下跌0.71%；焦煤平均价格为1130元/吨，同上期对比下跌2.59%。

（二）水泥：3月5日，普通硅酸盐水泥42.5#价格涨幅明显，平均价格为272.5元/吨，同上期对比持平。

(三) 金属：3月5日，粗钢线材 HPB300 8mm 平均价格为 3360 元/吨，同上期对比下跌 1.03%；铸造生铁 z18 平均价格为 3120 元/吨，同上期对比下跌 0.64%；电解铜（≥99.95%）平均价格为 76750 元/吨，同上期对比下跌 0.19%；铝 A00（99.7%）平均价格为 20605 元/吨，同上期对比下跌 1.03%。

(四) 汽油、柴油：3月5日，92号汽油、95号汽油平均零售价格分别为 10112 元/吨、10685 元/吨，同上期对比均持平；0号柴油平均零售价格为 8500 元/吨，同上期对比持平。

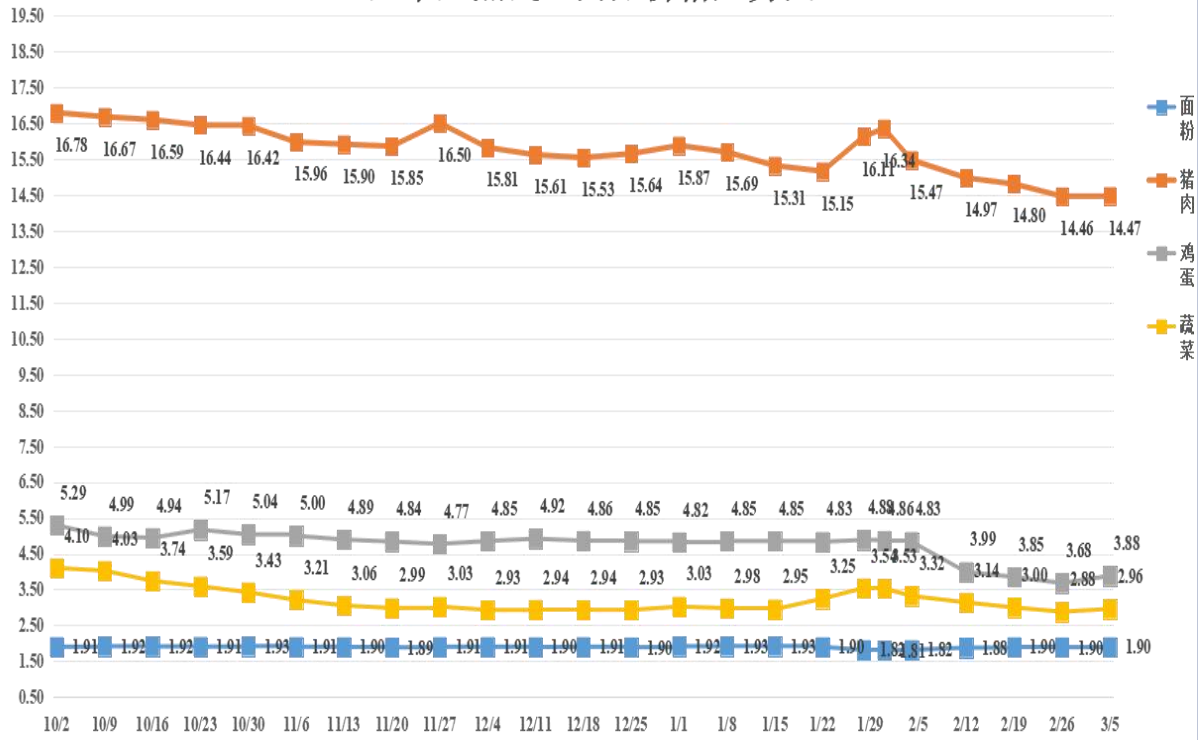
三、主要公用事业商品价格

(一) 供气价格：3月5日，全市居民一档供气、全市非居民供气平均价格分别为 2.59 元/立方米、3.27 元/立方米，同上期对比均基本持平。

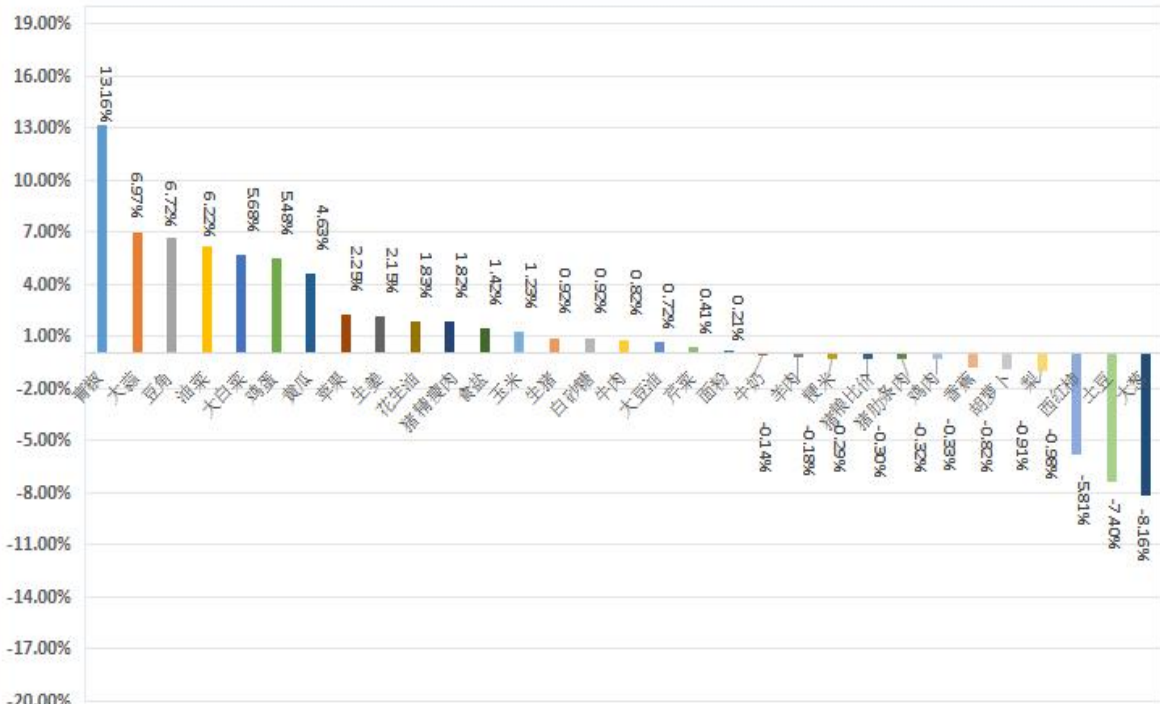
(二) 供水价格：3月5日，全市居民一档供水、非阶梯居民供水、非居民供水和特种供水平均价格分别为 2.45 元/立方米、2.71 元/立方米、4.07 元/立方米、28 元/立方米，同上期对比均持平。

(三) 供电价格：3月5日，全市居民一档供电、商业一档供电、工业一档供电、农业一档供电平均价格分别为 0.477 元/度、0.531 元/度、0.508 元/度、0.500 元/度，同上期对比均持平。

全市重点民生商品价格走势图 (元/500克)



全市重要民生商品涨跌幅 (本期)



附件1

临汾市各县（市、区）重要民生商品价格监测汇总表

填报日期：2025年3月5日

序号	监测品种	规格	单位	尧都	侯马	霍州	洪洞	襄汾	曲沃	翼城	浮山	安泽	古县	汾西	蒲县	隰县	永和	大宁	吉县	乡宁	平均价格	2月26日	环比(%)
1	面粉	特一	元/500克	2.20	1.90	1.60	1.98	1.80	1.98	2.04	1.80	1.60	2.15	2.00	2.30	1.65	2.00	2.20	2.20	2.07	1.97	1.96	0.43%
2	粳米	二级	元/500克	2.80	2.99	2.68	2.98	2.50	2.83	3.80	3.25	2.60	3.48	2.98	2.60	2.25	2.58	3.50	2.80	3.38	2.94	2.96	-0.58%
3	食盐	精制含碘盐	元/500克	2.50	2.50	2.00	2.00	1.50	1.50	2.50	2.50	2.00	2.50	2.00	2.00	1.50	1.50	2.50	2.50	2.33	2.11	2.05	2.85%
4	白砂糖	袋装	元/500克	3.50	6.88	4.90	3.00	4.50	6.70	7.38	3.80	8.00	4.90	4.80	4.50	4.55	4.50	8.00	4.50	7.67	5.42	5.32	1.84%
5	牛奶	纯牛奶盒装250ml	元/盒	3.90	2.90	3.32	3.50	3.39	3.00	3.25	3.50	3.00	4.58	4.00	2.20	4.50	3.80	4.00	4.00	3.35	3.54	3.55	-0.28%
6	花生油	一级桶装	元/5升	165.00	169.00	159.90	150.00	164.00	169.20	160.00	168.00	150.00	169.90	158.00	163.00	158.00	168.00	168.00	165.00	168.48	163.15	162.56	0.36%
7	大豆油	桶装一级浸出	元/5升	75.00	69.00	43.90	75.00	52.30	50.63	60.90	59.00	52.00	69.90	59.90	55.00	48.70	55.00	65.00	64.80	53.96	59.41	58.57	1.44%
8	生猪	养殖场出厂价	元/500克	7.20	7.40	8.00	7.30	8.70	7.50	8.30	8.10	7.50	7.50	8.00	7.30	8.00	8.00	9.50	7.90	7.40	7.86	7.77	1.14%
9	玉米	批发市场成交价	元/500克	1.05	1.10	1.20	1.03	1.03	1.00	1.00	0.98	0.95	1.20	1.20	1.08	1.00	1.10	0.90	0.95	1.20	1.06	1.05	1.10%
10	猪粮比价			6.86	6.73	6.67	7.09	8.45	7.50	8.30	8.27	7.89	6.25	6.67	6.76	8.00	7.27	10.56	8.32	6.17	7.43	7.43	0.03%
11	猪肉	精瘦肉零售价	元/500克	12.50	15.00	21.90	11.00	12.90	14.59	15.99	13.00	12.50	14.90	17.80	15.00	21.80	17.00	12.00	14.93	14.90	15.16	15.04	0.82%
12	猪肉	肋条肉零售价	元/500克	11.50	14.00	14.90	11.00	16.00	14.26	12.00	12.00	11.50	13.90	12.00	13.50	15.80	15.00	12.00	12.63	13.40	13.26	13.34	-0.60%
13	牛肉	腱子肉零售价	元/500克	33.00	32.00	29.00	28.00	31.80	28.33	27.00	30.00	33.00	38.00	58.00	38.00	40.00	40.00	40.00	40.00	48.00	36.13	36.04	0.23%
14	羊肉	新鲜去骨零售价	元/500克	32.00	34.00	30.00	30.00	31.70	30.33	32.00	30.00	33.00	40.00	36.00	40.00	45.00	40.00	45.00	50.00	50.00	37.00	37.29	-0.76%
15	鸡肉	白条鸡零售价	元/500克	11.00	12.00	9.90	11.00	8.60	8.99	10.00	10.00	7.50	12.00	11.00	8.00	6.80	10.00	8.00	12.80	6.49	9.65	9.76	-1.09%
16	鸡蛋	零售价	元/500克	4.00	3.89	3.59	4.30	3.24	3.73	3.59	3.70	3.70	3.78	3.98	4.90	4.10	3.88	4.00	4.05	3.88	3.90	3.71	5.09%
17	大白菜	新鲜一级	元/500克	0.80	0.59	0.49	1.00	0.44	0.54	0.49	0.59	1.00	0.59	0.68	1.50	0.35	0.60	1.00	0.53	0.58	0.69	0.61	12.69%
18	土豆	新鲜一级	元/500克	1.20	1.69	1.19	1.20	1.65	1.25	0.99	1.68	1.60	1.59	1.28	1.90	0.75	1.68	2.00	1.66	0.98	1.43	1.62	-12.03%
19	西红柿	新鲜一级	元/500克	2.80	2.59	2.29	2.50	2.89	2.35	1.99	3.99	3.00	2.99	2.98	3.00	2.75	2.88	3.50	2.83	1.98	2.78	3.00	-7.21%
20	黄瓜	新鲜一级	元/500克	2.10	1.99	2.19	3.00	2.10	1.86	1.79	2.59	2.50	2.39	2.28	2.80	2.25	2.88	3.00	2.66	2.98	2.43	2.39	1.83%
21	豆角	新鲜一级	元/500克	5.00	5.00	3.59	4.50	4.50	6.46	3.33	3.99	3.50	7.90	3.98	5.00	5.57	5.28	6.00	6.27	3.98	4.93	4.67	5.56%
22	胡萝卜	新鲜一级	元/500克	1.20	1.49	1.19	1.00	1.39	1.49	1.59	1.29	1.50	1.59	1.28	2.30	1.35	1.88	1.50	1.49	0.98	1.44	1.45	-0.25%
23	油菜	新鲜一级	元/500克	2.00	2.00	2.49	2.50	2.20	2.16	2.99	1.89	3.00	2.59	2.38	1.50	2.85	2.99	3.00	3.00	2.58	2.48	2.33	6.39%
24	芹菜	新鲜一级	元/500克	1.10	0.99	0.69	1.90	0.80	0.82	0.69	2.19	2.00	1.60	1.58	1.90	0.85	1.88	2.00	1.06	1.58	1.39	1.33	4.33%
25	青椒	新鲜一级	元/500克	2.90	2.99	2.59	2.80	2.70	2.90	1.79	2.89	3.00	2.99	2.78	3.00	2.85	3.58	4.00	3.13	2.98	2.93	2.80	4.95%
26	大葱	新鲜一级	元/500克	2.80	2.69	1.99	1.20	1.48	2.39	3.59	1.99	2.50	2.99	2.48	3.20	1.65	2.88	3.00	2.06	1.98	2.40	2.53	-5.16%
27	大蒜	新鲜一级	元/500克	6.50	7.00	5.99	6.00	6.90	8.03	8.00	7.99	7.50	8.90	6.80	5.50	7.65	8.88	8.00	7.83	7.98	7.38	7.08	4.22%
28	生姜	新鲜一级	元/500克	5.50	5.99	5.99	8.00	5.20	5.93	9.00	7.89	7.00	7.50	7.98	6.00	6.98	8.58	9.00	6.83	4.98	6.96	6.61	5.30%
29	苹果	新鲜一级	元/500克	5.90	4.99	4.39	3.00	5.20	5.04	6.00	4.19	4.00	4.99	3.33	2.50	2.98	3.99	4.00	4.00	5.88	4.38	4.28	2.17%
30	梨	新鲜一级	元/500克	3.00	2.49	2.99	3.00	2.43	2.27	3.33	2.69	3.00	3.59	3.98	2.90	2.83	3.28	2.50	2.76	1.58	2.86	2.82	1.56%
31	香蕉	新鲜一级	元/500克	3.50	3.19	3.59	3.00	3.25	3.26	2.99	3.29	3.30	3.99	3.98	3.20	2.98	3.78	3.50	3.44	3.68	3.41	3.50	-2.70%

附件2

临汾市区重要民生商品价格监测表

填报日期：2025年3月5日

序号	监测品种	规格	单位	馨阳农产品批发市场	尧丰农副产品批发市场	永辉超市	生龙悦享生活超市	大丰超市	美特好超市	福润达超市	平均价格	2月26日平均价格	环比(%)
1	面粉	特一	元/500克	1.50	1.51	1.99	1.79	2.00	2.00	2.00	1.83	1.83	0.00%
2	粳米	二级	元/500克	2.50	2.70	2.39	2.49	2.00	2.99	2.58	2.52	2.52	0.00%
3	食盐	精制含碘盐	元/500克	1.50	1.25	1.50	2.00	2.00	2.00	0.80	1.58	1.58	0.00%
4	白砂糖	袋装	元/500克	5.00	3.80	4.50	4.79	8.50	6.50	3.58	5.24	5.24	0.00%
5	牛奶	纯牛奶盒装250ml	元/盒	5.00	5.00	2.50	3.00	4.16	2.00	5.50	3.88	3.88	0.00%
6	花生油	一级桶装	元/5升	145.00	145.00	159.90	159.90	159.90	159.90	159.90	155.64	150.67	3.30%
7	大豆油	桶装一级浸出	元/5升	45.00	46.00	66.00	67.90	69.00	69.90	69.90	61.96	61.96	0.00%
8	生猪	养殖场出厂价	元/500克								7.15	7.10	0.70%
7	玉米	批发市场成交价	元/500克								1.07	1.05	1.35%
10	猪粮比价										6.69	6.74	-0.63%
11	猪肉	精瘦肉零售价	元/500克	11.00	12.50	16.90	16.90	16.80	15.98	18.90	15.57	15.14	2.82%
12	猪肉	肋条肉零售价	元/500克	11.00	11.50	13.90	15.90	15.80	15.99	15.96	14.29	14.30	-0.03%
13	牛肉	腱子肉零售价	元/500克	30.00	29.00	32.90	49.90	58.00	52.90	32.80	40.79	40.21	1.42%
14	羊肉	新鲜去骨零售价	元/500克	32.00	30.00	26.90	35.90	45.00	39.90	35.80	35.07	34.93	0.41%
15	鸡肉	白条鸡零售价	元/500克	7.00	8.00	17.99	15.50	15.50	17.90	13.80	13.67	13.61	0.43%
16	鸡蛋	零售价	元/500克	3.70	3.80	3.99	3.99	3.79	3.99	3.78	3.86	3.65	5.87%
17	大白菜	新鲜一级	元/500克	0.35	0.50	0.69	0.39	0.49	0.79	0.48	0.53	0.53	-1.34%
18	土豆	新鲜一级	元/500克	1.20	1.15	1.99	1.19	1.98	1.48	1.58	1.51	1.55	-2.76%
19	西红柿	新鲜一级	元/500克	2.10	2.10	2.99	3.29	2.98	3.68	2.38	2.79	2.92	-4.41%
20	黄瓜	新鲜一级	元/500克	2.00	2.10	1.99	1.99	2.18	3.28	2.38	2.27	2.12	7.42%
21	豆角	新鲜一级	元/500克	4.50	4.20	4.99	5.59	3.98	5.99	4.98	4.89	4.53	7.88%
22	胡萝卜	新鲜一级	元/500克	1.00	1.05	1.99	1.19	1.79	1.18	1.18	1.34	1.36	-1.57%
23	油菜	新鲜一级	元/500克	1.50	1.70	1.99	2.19	1.98	2.68	1.98	2.00	1.89	6.05%
24	芹菜	新鲜一级	元/500克	0.80	0.85	0.99	0.69	0.98	1.99	0.58	0.98	1.02	-3.51%
25	青椒	新鲜一级	元/500克	2.50	2.50	2.99	2.98	2.98	2.38	3.38	2.82	2.32	21.37%
26	大葱	新鲜一级	元/500克	1.30	1.40	1.99	1.99	1.68	3.99	1.98	2.05	2.30	-11.16%
27	大蒜	新鲜一级	元/500克	5.50	5.80	6.99	7.59	6.98	6.80	8.98	6.95	6.33	9.72%
28	生姜	新鲜一级	元/500克	4.50	4.60	6.58	5.99	5.98	6.50	5.58	5.68	5.73	-1.00%
29	苹果	新鲜一级	元/500克	4.00	4.10	4.99	4.90	5.90	2.99	3.98	4.41	4.31	2.32%
30	梨	新鲜一级	元/500克	2.50	2.50	3.19	2.99	2.98	2.99	1.98	2.73	2.83	-3.53%
31	香蕉	新鲜一级	元/500克	3.30	3.50	4.99	3.98	3.98	4.69	4.38	4.12	4.07	1.05%

附件3

临汾市工业品价格监测表

填报日期： 2025年3月5日

序号	监测品种	规格等级	单位	本期价格 (元)	上期价格 (元)	比上期 (±%)	备注
1	动力煤	5000-5500大卡	元/吨	417	420	-0.71%	含硫量越低，价格越高
2	焦煤		元/吨	1130	1160	-2.59%	主焦煤参考指标(A9.5、S0.8、G85)
3	水泥	普通硅酸盐水泥42.5#	元/吨	272.5	272.5	0.00%	
4	线钢	线材HPB300/Φ8	元/吨	3360	3395	-1.03%	屈服强度标准值为300MPa，直径为8毫米
5	生铁	铸造生铁Z18	元/吨	3120	3140	-0.64%	平均含硅量1.8%
6	铜	阴极铜(≥99.95%)	元/吨	76750	76895	-0.19%	精炼铜
7	铝	A00(99.7%)	元/吨	20605	20820	-1.03%	标准铝
8	汽油	92号	元/吨	10112	10112	0.00%	
9		95号	元/吨	10685	10685	0.00%	
10	柴油	0号	元/吨	8500	8500	0.00%	

附件4

临汾市各县（市、区）公用事业商品价格监测汇总表

填报日期：2025年3月5日

序号	监测品种	单位	规格	市（尧都区）	侯马	霍州	洪洞	襄汾	曲沃	翼城	浮山	安泽	古县	汾西	蒲县	隰县	永和	大宁	吉县	乡宁	平均价格	2月26日	环比(%)		
1	供气价格	元/立方米	居民一档	28立方米（含）以下	2.88	2.70	3.12	2.70	2.70	2.65	2.70	2.70	2.70	/	2.70	2.70	2.70	1.62	1.62	2.58	2.70	2.59	2.58	0.44%	
2			居民二档	28-42立方米（含）以下	3.17	2.97	3.43	2.97	2.97	2.92	2.97	/	2.70	/	2.97	/	2.97	/	/	2.84	2.97	2.99	2.97	0.56%	
3			居民三档	42立方米以上	3.74	3.51	3.51	3.51	3.51	3.45	3.51	/	2.70	/	3.51	/	3.51	/	/	3.35	3.51	3.44	3.42	0.56%	
4			农村煤改气		2.88	/	3.12	2.70	2.70	2.65	2.70	2.70	2.70	2.70	2.70	2.70	2.70	/	/	2.58	2.70	2.73	2.72	0.47%	
5			非居民		3.03	3.70	4.64	3.98	3.98	3.90	2.84	4.15	2.91	2.91	2.91	2.91	2.91	1.62	2.22	2.80	4.16	3.27	3.26	0.22%	
6	供水价格	元/立方米	居民一档	7.8立方米/户/月及以下	2.50	2.40	1.80	1.60	2.30	2.40	2.30	3.12	1.80	/	2.60	/	2.70	3.20	3.00	2.55	/	2.45	2.45	0.00%	
7			居民二档	7.8--12.9立方米/户/月	5.00	3.60	2.70	2.40	4.60	3.60	3.45	4.68	2.70	/	/	/	4.05	4.80	4.50	3.83	/	3.84	3.84	0.00%	
8			居民三档	12.9立方米/户/月以上	7.50	7.20	3.60	4.80	6.90	7.20	6.90	9.36	3.60	/	/	/	5.40	9.60	7.80	7.65	/	6.73	6.73	0.00%	
9			非阶梯居民		2.70	2.50	1.90	—	2.50	2.50	2.40	4.00	—	2.70	—	2.10	2.80	3.40	3.20	—	2.55	2.71	2.71	0.00%	
10			非居民		4.65	4.00	3.30	2.00	3.30	3.90	3.30	5.50	3.30	3.15	4.85	3.35	5.00	6.10	5.70	4.20	3.60	4.07	4.07	0.00%	
11			特种用水		30.00	30.00	30	30.00	30.00	30.00	30.00	—	30.00	30.00	—	10.00	30.00	30.00	20.00	30.00	30.00	30.00	28.00	28.00	0.00%
12	供电价格 （全市执行省级统一电价）	元/度	居民一档	1千伏以下	0.477	—	—	—	—	—	—	—	—	—	—	—	—	—	—	—	—	0.477	0.477	0.00%	
13			居民二档	1-10千伏以上	0.467	—	—	—	—	—	—	—	—	—	—	—	—	—	—	—	—	—	0.467	0.467	0.00%
14			居民三档	35千伏及以上	0.467	—	—	—	—	—	—	—	—	—	—	—	—	—	—	—	—	—	0.467	0.467	0.00%
15			合表电价		0.487	—	—	—	—	—	—	—	—	—	—	—	—	—	—	—	—	—	0.487	0.487	0.00%
16			商业一档	1千伏以下	0.531	—	—	—	—	—	—	—	—	—	—	—	—	—	—	—	—	—	0.531	0.531	0.00%
17			商业二档	1-10千伏以上	0.511	—	—	—	—	—	—	—	—	—	—	—	—	—	—	—	—	—	0.511	0.511	0.00%
18			商业三档	35千伏及以上	0.496	—	—	—	—	—	—	—	—	—	—	—	—	—	—	—	—	—	0.496	0.496	0.00%
19			工业一档	1-10千伏	0.508	—	—	—	—	—	—	—	—	—	—	—	—	—	—	—	—	—	0.508	0.508	0.00%
20			工业二档	35千伏	0.478	—	—	—	—	—	—	—	—	—	—	—	—	—	—	—	—	—	0.478	0.478	0.00%
21			工业三档	110千伏	0.458	—	—	—	—	—	—	—	—	—	—	—	—	—	—	—	—	—	0.458	0.458	0.00%
22			工业四档	220千伏	0.448	—	—	—	—	—	—	—	—	—	—	—	—	—	—	—	—	—	0.448	0.448	0.00%
23			农业一档	1-10千伏	0.500	—	—	—	—	—	—	—	—	—	—	—	—	—	—	—	—	—	0.500	0.500	0.00%
24			农业二档	35千伏	0.485	—	—	—	—	—	—	—	—	—	—	—	—	—	—	—	—	—	0.485	0.485	0.00%
25	农业三档	110千伏	0.470	—	—	—	—	—	—	—	—	—	—	—	—	—	—	—	—	—	0.470	0.470	0.00%		