

临汾价格监测

(2025年第6期)

临汾市发展和改革委员会

2025年2月19日

临汾市重要民生商品价格监测情况

2月19日，通过对全市17个县（市、区）和临汾市区监测点31个重要民生商品价格巡查监测和数据采集、统计分析，本期（2025年2月12日—19日），我市重要民生商品供应充足，品种丰富，交易有序，与上期相比，监测商品价格基本保持平稳，肉蛋菜、水果价格持续节后后期规律性涨跌变化态势，其中：粮油价格保持基本稳定；肉类价格小幅变动；生猪、鸡蛋价格持续走低，跌幅放缓；蔬菜价格涨少跌多，均价下降；水果价格正常变动。

一、粮油价格基本平稳

2月19日，全市面粉（特一）、粳米（二级）、花生油（一级桶装）、大豆油（桶装一级浸出）的平均零售价格分别为1.98

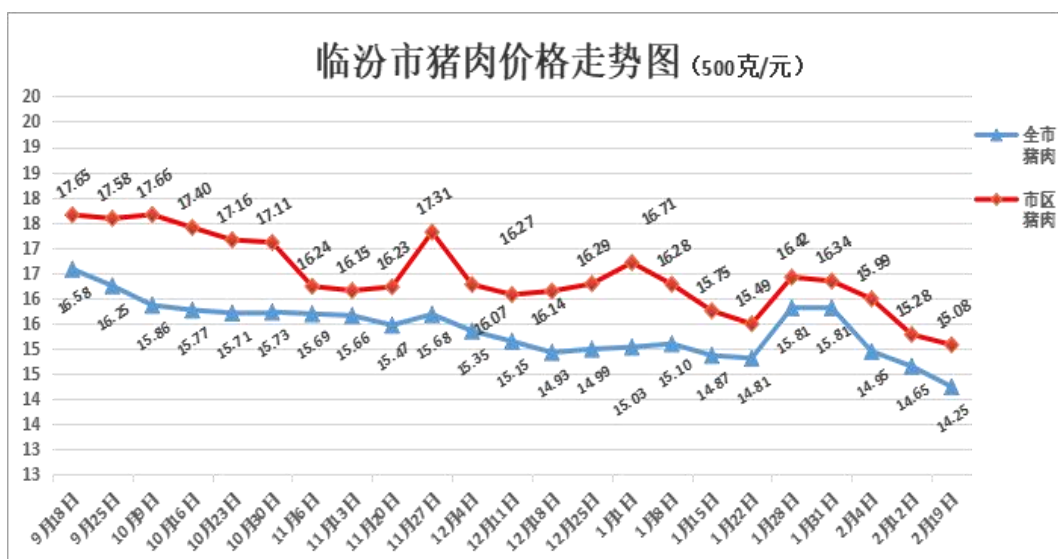
元/斤、2.98 元/斤、163.38 元/桶（5 升）、59.34 元/桶（5 升），
 同上期对比分别上涨 0.91%、上涨 1.30%、上涨 0.55%、上涨
 1.05%。

2 月 19 日，市区面粉（特一）、粳米（二级）、花生油（一
 级桶装）、大豆油（桶装一级浸出）的平均零售价格分别为 1.82
 元/斤、2.61 元/斤、152.39 元/桶（5 升）、61.80 元/桶（5 升），
 同上期对比分别上涨 0.87%、持平、持平、持平。

二、肉类价格小幅变动，生猪价格跌幅放缓

2 月 19 日，全市猪肉（精瘦肉）、猪肉（肋条肉）平均零售
 价格分别为 15.17 元/斤、13.32 元/斤，同上期对比分别下跌 2.37%、
 下跌 3.24%。

2 月 19 日，市区猪肉（精瘦肉）、猪肉（肋条肉）平均零售
 价格分别为 15.30 元/斤、14.85 元/斤，同上期对比分别下跌 0.37%、
 下跌 2.35%。



生猪出厂价格持续下跌，跌幅放缓。2月19日，从我委确定的生猪价格监测点反馈的信息看，生猪出厂价格由7.43元/斤下跌至7.17元/斤，同上期对比下跌3.50%，猪粮比1:6.71，盈亏平衡值保持在正常区间。

2月19日，全市牛肉、羊肉、鸡肉的平均零售价格分别为35.71元/斤、37.13元/斤、9.61元/斤，同上期对比分别下跌1.45%、下跌0.12%、下跌0.64%。

2月19日，市区牛肉、羊肉、鸡肉的平均零售价格分别为40.84元/斤、35.94元/斤、14.03元/斤，同上期对比分别持平、上涨0.20%、下跌0.51%。

三、蔬菜价格涨少跌多，均价下跌

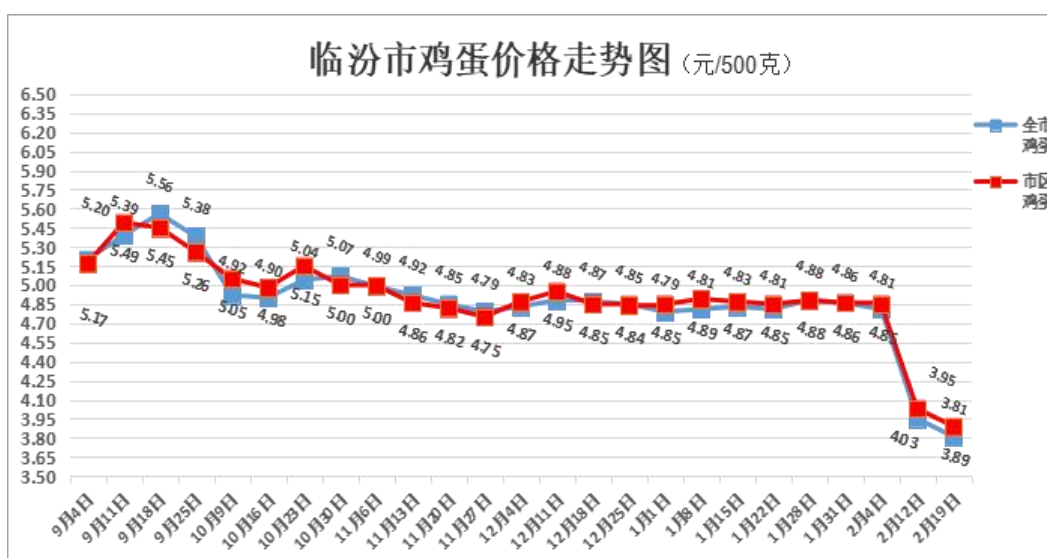
2月19日，全市12种蔬菜价格2涨10跌，平均零售价格为3.15元/斤，同上期对比下跌3.68%。价格变动较为明显的是，西红柿2.86元/斤，下跌5.30%；油菜2.41元/斤，下跌7.97%；黄瓜2.50元/斤，下跌9.92%；青椒2.93元/斤，下跌15.76%。

2月19日，市区12种蔬菜价格3涨9跌，平均零售价格为2.85元/斤，同上期对比下跌5.33%。价格变动较为明显的是，大白菜0.54元/斤，下跌6.39%；大葱3.05元/斤，下跌7.02%；西红柿2.70元/斤，下跌7.34%；豆角4.50元/斤，下跌8.16%；黄瓜2.23元/斤，下跌9.34%；生姜5.78元/斤，下跌9.61%；青椒2.35元/斤，下跌15.86%。

四、鸡蛋价格小幅下跌

2月19日，全市鸡蛋平均零售价格为3.81元/斤，同上期对比下跌3.45%。

2月19日，市区鸡蛋平均零售价格为3.89元/斤，同上期对比下跌3.54%。

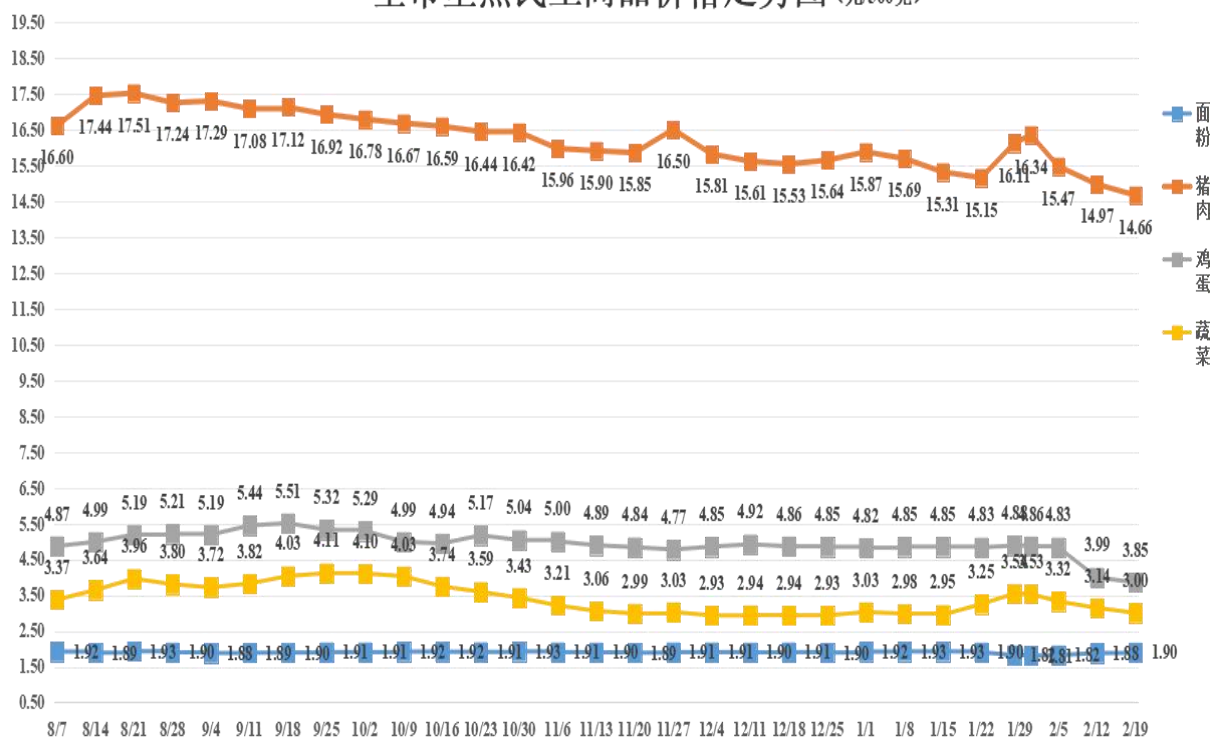


五、水果价格正常变动

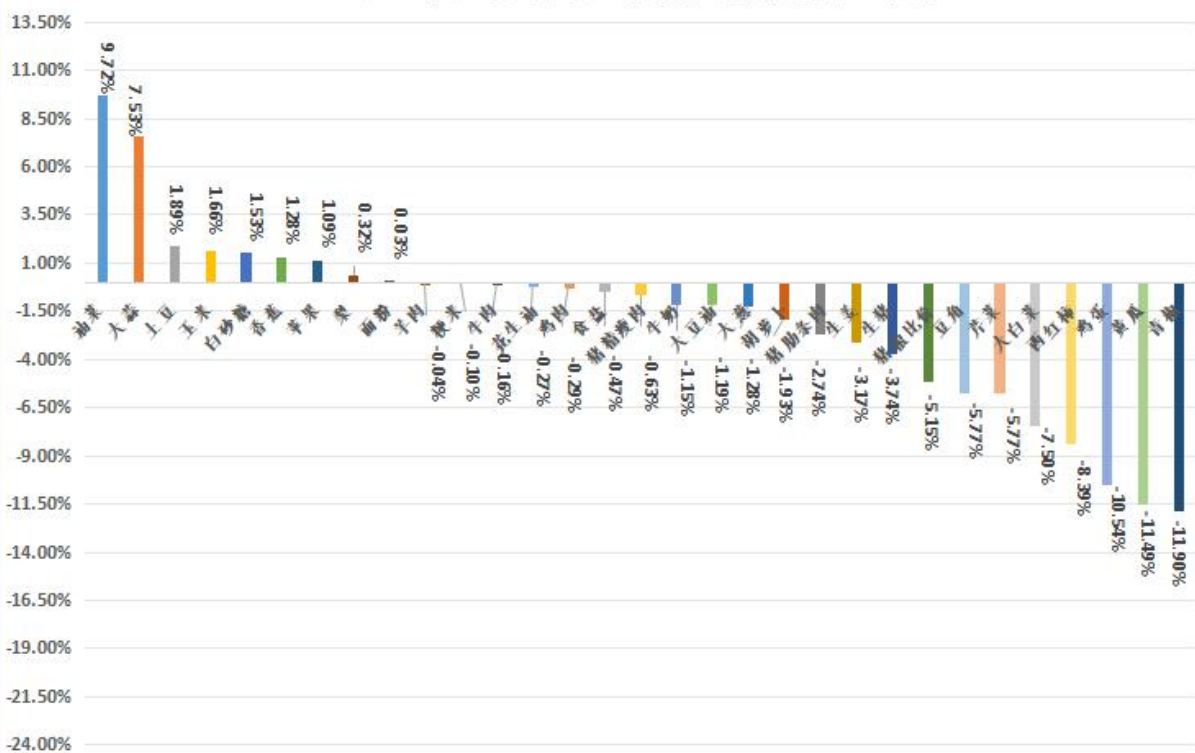
2月19日，全市苹果、梨、香蕉的平均零售价格分别为4.27元/斤、2.77元/斤、3.44元/斤，同上期对比分别上涨3.22%、下跌1.19%、上涨3.02%。

2月19日，市区苹果、梨、香蕉的平均零售价格分别为4.31元/斤、3.06元/斤、3.62元/斤，同上期对比分别下跌1.99%、下跌1.40%、上涨3.59%。

全市重点民生商品价格走势图 (元/500克)



全市重要民生商品涨跌幅 (本期)



附件1

临汾市各县（市、区）重要民生商品价格监测汇总表

填报日期：2025年2月19日

序号	监测品种	规格	单位	尧都	侯马	霍州	洪洞	襄汾	曲沃	翼城	浮山	安泽	古县	汾西	蒲县	隰县	永和	大宁	吉县	乡宁	平均价格	2月12日	环比(%)
1	面粉	特一	元/500克	2.20	1.90	1.60	2.00	1.80	1.98	2.04	1.80	1.65	2.15	2.20	2.20	1.70	2.00	2.20	2.20	2.07	1.98	1.96	0.91%
2	粳米	二级	元/500克	2.80	2.99	2.68	2.98	2.50	2.83	3.80	3.25	2.80	3.48	2.98	2.60	2.75	2.58	3.50	2.80	3.38	2.98	2.94	1.30%
3	食盐	精制含碘盐	元/500克	2.50	2.50	2.00	2.00	1.50	1.50	2.50	2.50	2.00	2.50	2.00	2.00	1.50	1.50	2.50	2.50	2.33	2.11	2.05	2.78%
4	白砂糖	袋装	元/500克	3.50	6.88	4.90	3.00	4.20	6.70	7.38	3.80	5.00	4.90	4.80	4.50	4.55	4.50	8.00	4.50	7.67	5.22	5.36	-2.49%
5	牛奶	纯牛奶盒装250ml	元/盒	3.90	2.90	3.32	3.50	3.50	3.00	3.25	3.50	3.00	4.58	4.00	2.20	4.50	3.80	4.00	4.00	3.35	3.55	3.51	1.05%
6	花生油	一级桶装	元/5升	165.00	169.00	159.90	150.00	170.00	169.20	160.00	168.00	150.00	169.90	158.00	163.00	158.00	166.00	168.00	165.00	168.45	163.38	162.49	0.55%
7	大豆油	桶装一级浸出	元/5升	75.00	69.00	43.90	75.00	52.00	50.63	60.90	59.00	52.00	69.90	59.90	55.00	47.80	55.00	65.00	64.80	53.96	59.34	58.73	1.05%
8	生猪	养殖场出厂价	元/500克	7.35	8.80	8.60	7.40	8.10	8.00	8.30	8.10	8.00	7.50	7.50	7.30	7.50	8.00	7.50	7.90	7.40	7.84	7.96	-1.54%
9	玉米	批发市场成交价	元/500克	1.02	1.11	1.10	1.03	1.03	1.01	1.00	0.99	1.00	1.34	1.30	1.08	1.00	1.10	0.90	0.95	1.40	1.08	1.08	0.33%
10	猪粮比价			7.21	7.93	7.82	7.18	7.86	7.92	8.30	8.18	8.00	5.60	5.77	6.76	7.50	7.27	8.33	8.32	5.29	7.26	7.40	-1.86%
11	猪肉	精瘦肉零售价	元/500克	13.00	15.00	21.90	12.00	12.90	15.93	15.99	13.00	12.00	14.90	15.00	15.00	21.30	17.00	13.00	15.13	14.90	15.17	15.54	-2.37%
12	猪肉	肋条肉零售价	元/500克	12.00	14.00	14.90	12.00	16.00	14.59	12.00	12.00	11.00	13.90	12.50	13.00	14.80	15.00	13.00	12.33	13.40	13.32	13.76	-3.24%
13	牛肉	腱子肉零售价	元/500克	33.00	32.00	31.00	28.00	31.00	30.00	27.00	30.00	33.00	38.00	48.00	38.00	40.00	40.00	40.00	40.00	48.00	35.71	36.23	-1.45%
14	羊肉	新鲜去骨零售价	元/500克	32.00	34.00	32.00	30.00	29.80	32.33	32.00	30.00	33.00	40.00	36.00	40.00	45.00	40.00	45.00	50.00	50.00	37.13	37.17	-0.12%
15	鸡肉	白条鸡零售价	元/500克	12.00	12.00	9.90	11.00	7.90	8.99	10.00	10.00	8.50	9.00	11.00	8.00	6.80	10.00	8.00	12.80	7.49	9.61	9.67	-0.64%
16	鸡蛋	零售价	元/500克	3.70	3.79	3.39	4.20	3.50	3.49	3.59	3.80	3.40	3.69	3.98	4.50	3.90	3.88	4.10	4.04	3.88	3.81	3.95	-3.45%
17	大白菜	新鲜一级	元/500克	0.54	0.79	0.59	0.90	0.52	0.76	0.39	0.59	0.80	0.59	0.49	0.60	0.75	0.60	0.80	0.79	0.48	0.65	0.65	-0.43%
18	土豆	新鲜一级	元/500克	1.40	2.00	1.19	1.20	1.39	1.59	1.39	1.99	2.00	1.29	1.78	1.50	0.98	1.68	2.00	1.59	1.68	1.57	1.59	-1.28%
19	西红柿	新鲜一级	元/500克	2.70	2.99	2.99	2.50	2.89	2.96	3.49	3.50	3.00	1.99	2.58	3.00	2.95	3.58	3.00	2.59	1.98	2.86	3.02	-5.30%
20	黄瓜	新鲜一级	元/500克	2.23	1.99	1.59	2.80	1.89	1.72	2.99	3.30	2.50	2.99	2.58	2.90	2.35	3.18	2.50	1.96	2.98	2.50	2.77	-9.92%
21	豆角	新鲜一级	元/500克	4.58	5.00	3.79	4.50	4.40	6.16	4.99	4.90	3.30	5.90	3.98	4.60	5.30	5.58	6.00	5.25	5.98	4.95	5.15	-3.82%
22	胡萝卜	新鲜一级	元/500克	1.37	1.49	0.99	0.70	1.36	1.49	1.49	1.29	1.50	1.39	1.28	1.50	0.98	1.68	1.50	1.50	1.68	1.36	1.35	1.25%
23	油菜	新鲜一级	元/500克	2.00	2.00	1.99	2.60	2.20	1.63	1.49	1.69	3.00	2.59	2.88	2.50	2.55	2.99	3.00	2.82	2.98	2.41	2.61	-7.97%
24	芹菜	新鲜一级	元/500克	1.53	1.49	0.99	2.40	0.85	0.92	0.99	2.19	2.00	1.68	1.88	2.20	0.98	1.88	2.00	1.25	1.58	1.58	1.64	-3.99%
25	青椒	新鲜一级	元/500克	2.35	3.49	2.19	2.80	1.90	2.35	1.99	3.89	3.00	2.99	3.98	3.50	2.95	3.69	3.00	2.79	2.98	2.93	3.48	-15.76%
26	大葱	新鲜一级	元/500克	3.05	3.00	3.59	1.30	2.09	3.12	5.00	2.29	2.50	4.99	3.38	3.20	2.35	3.48	3.00	2.50	2.98	3.05	3.11	-2.09%
27	大蒜	新鲜一级	元/500克	6.76	7.00	5.99	5.00	6.80	8.03	7.00	7.99	8.00	8.90	7.58	4.50	7.85	8.50	8.00	7.52	6.80	7.19	6.99	2.91%
28	生姜	新鲜一级	元/500克	5.78	5.99	5.99	6.00	5.10	6.26	9.00	7.99	7.00	7.50	7.98	5.00	7.38	8.88	8.00	5.00	4.98	6.70	6.82	-1.76%
29	苹果	新鲜一级	元/500克	4.22	4.99	4.99	3.00	5.00	5.04	5.00	4.19	4.00	4.90	3.98	3.30	2.98	3.99	4.00	4.00	4.98	4.27	4.14	3.22%
30	梨	新鲜一级	元/500克	3.06	2.49	2.19	3.00	2.60	1.82	3.33	2.59	3.50	3.59	2.98	2.90	2.83	3.28	2.50	2.50	1.98	2.77	2.81	-1.19%
31	香蕉	新鲜一级	元/500克	3.75	3.00	3.49	3.00	3.33	3.26	3.49	3.69	3.30	3.59	3.98	3.20	2.98	3.78	3.50	3.50	3.58	3.44	3.34	3.02%

附件2

临汾市区重要民生商品价格监测表

填报日期：2025年2月19日

序号	监测品种	规格	单位	馨阳农产品批发市场	尧丰农副产品批发市场	永辉超市	生龙悦享生活超市	大丰超市	美特好超市	福润达超市	平均价格	2月12日平均价格	环比(%)
1	面粉	特一	元/500克	1.54	1.51	1.90	1.79	2.00	2.00	2.00	1.82	1.80	0.87%
2	粳米	二级	元/500克	2.50	2.70	2.99	2.49	2.00	2.99	2.58	2.61	2.61	0.00%
3	食盐	精制含碘盐	元/500克	1.50	1.25	1.80	2.00	2.00	2.00	0.80	1.62	1.62	0.00%
4	白砂糖	袋装	元/500克	4.00	3.80	8.00	4.79	8.50	6.50	3.58	5.60	5.58	0.26%
5	牛奶	纯牛奶盒装250ml	元/盒	5.00	5.00	3.20	3.00	4.16	2.00	5.50	3.98	4.12	-3.47%
6	花生油	一级桶装	元/5升	150.00	150.00	106.00	165.90	169.00	159.90	165.90	152.39	152.39	0.00%
7	大豆油	桶装一级浸出	元/5升	50.00	46.00	59.90	67.90	69.00	69.90	69.90	61.80	61.80	0.00%
8	生猪	养殖场出厂价	元/500克								7.17	7.43	-3.50%
7	玉米	批发市场成交价	元/500克								1.07	1.06	0.80%
10	猪粮比价										6.71	7.01	-4.27%
11	猪肉	精瘦肉零售价	元/500克	11.00	13.50	12.90	16.90	17.90	15.98	18.90	15.30	15.35	-0.37%
12	猪肉	肋条肉零售价	元/500克	11.00	12.50	13.90	15.90	16.80	15.98	17.90	14.85	15.21	-2.35%
13	牛肉	腱子肉零售价	元/500克	30.00	28.00	33.30	49.90	58.00	53.90	32.80	40.84	40.84	0.00%
14	羊肉	新鲜去骨零售价	元/500克	32.00	30.00	32.00	36.90	45.00	39.90	35.80	35.94	35.87	0.20%
15	鸡肉	白条鸡零售价	元/500克	8.50	8.00	18.90	15.50	15.50	17.99	13.80	14.03	14.10	-0.51%
16	鸡蛋	零售价	元/500克	3.50	3.70	4.69	3.79	3.69	4.39	3.48	3.89	4.03	-3.54%
17	大白菜	新鲜一级	元/500克	0.60	0.55	0.35	0.55	0.49	0.79	0.48	0.54	0.58	-6.39%
18	土豆	新鲜一级	元/500克	1.00	1.10	1.29	1.19	2.18	1.48	1.58	1.40	1.38	1.97%
19	西红柿	新鲜一级	元/500克	2.00	2.10	2.39	3.49	2.98	3.99	1.98	2.70	2.92	-7.34%
20	黄瓜	新鲜一级	元/500克	2.10	2.00	2.19	1.79	1.88	3.68	1.98	2.23	2.46	-9.34%
21	豆角	新鲜一级	元/500克	4.50	4.00	3.69	4.39	3.98	5.99	4.98	4.50	4.90	-8.16%
22	胡萝卜	新鲜一级	元/500克	1.00	0.85	2.39	1.19	1.79	1.18	1.18	1.37	1.43	-4.39%
23	油菜	新鲜一级	元/500克	1.80	1.50	2.39	1.69	1.98	2.68	1.98	2.00	2.02	-1.06%
24	芹菜	新鲜一级	元/500克	1.50	1.10	2.99	0.99	1.38	1.99	0.78	1.53	1.50	2.00%
25	青椒	新鲜一级	元/500克	1.70	2.20	2.39	2.29	2.49	2.99	2.38	2.35	2.79	-15.86%
26	大葱	新鲜一级	元/500克	1.80	1.80	3.39	2.99	2.38	4.99	3.98	3.05	3.28	-7.02%
27	大蒜	新鲜一级	元/500克	6.00	5.90	5.59	6.90	6.98	6.99	8.98	6.76	6.49	4.16%
28	生姜	新鲜一级	元/500克	5.50	4.80	6.90	5.90	5.98	6.80	4.58	5.78	6.39	-9.61%
29	苹果	新鲜一级	元/500克	3.00	4.20	4.59	4.90	5.90	2.99	3.98	4.22	4.31	-1.99%
30	梨	新鲜一级	元/500克	3.00	2.50	3.99	2.99	2.98	3.68	1.98	3.02	3.06	-1.40%
31	香蕉	新鲜一级	元/500克	3.30	3.50	2.99	3.49	3.68	4.69	4.58	3.75	3.62	3.59%