

临汾价格监测

(2025年第4期)

临汾市发展和改革委员会

2025年1月22日

临汾市重要民生商品价格监测情况

1月22日，通过对全市17个县（市、区）和临汾市区监测点31个重要民生商品价格巡查监测和数据采集、统计分析显示，本期（2025年1月15日—22日），我市春节市场重要民生商品供应充足，品种丰富，交易有序，与上期相比，监测商品中蔬菜和水果价格呈现节日性上涨，其余商品价格基本保持平稳，其中：粮油价格保持基本稳定；肉蛋价格涨跌共现，小幅变动；蔬菜价格涨多跌少，均价明显上涨；水果价格均有上涨。

一、粮油价格基本平稳

1月22日，全市面粉（特一）、粳米（二级）、花生油（一级桶装）、大豆油（桶装一级浸出）的平均零售价格分别为1.99元/斤、2.94元/斤、163.43元/桶（5升）、59.56元/桶（5升），同上

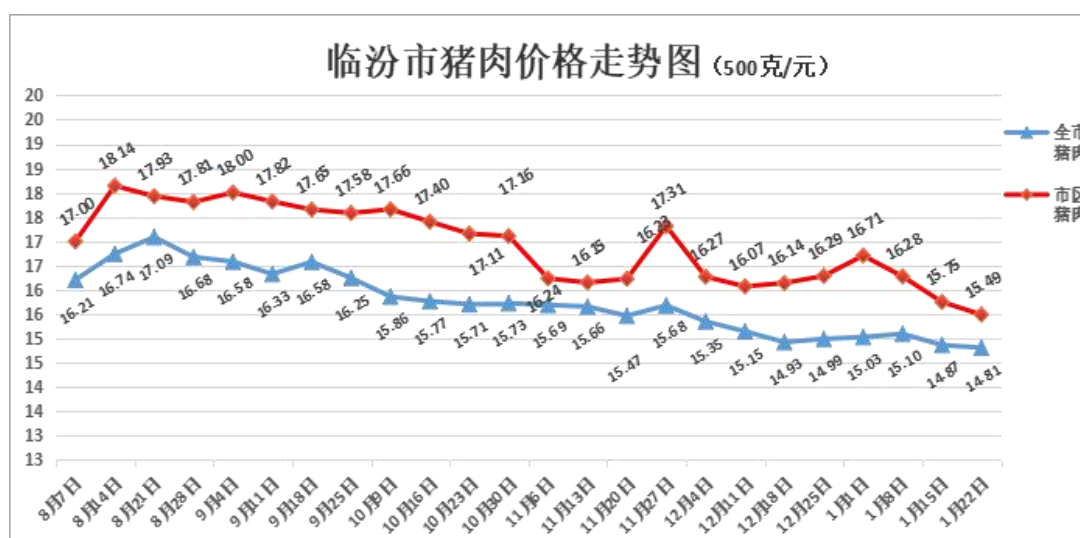
期对比分别下跌 1.70%、下跌 0.17%、上涨 0.21%、上涨 1.25%。

1月22日，市区面粉（特一）、粳米（二级）、花生油（一级桶装）、大豆油（桶装一级浸出）的平均零售价格分别为 1.81 元/斤、2.60 元/斤、152.94 元/桶（5 升）、61.66 元/桶（5 升），同上期对比分别下跌 1.56%、下跌 1.27%、下跌 0.36%、下跌 0.44%。

二、肉类价格持续小幅涨跌

1月22日，全市猪肉（精瘦肉）、猪肉（肋条肉）平均零售价格分别为 15.77 元/斤、13.85 元/斤，同上期对比分别下跌 0.09%、下跌 0.70%。

1月22日，市区猪肉（精瘦肉）、猪肉（肋条肉）平均零售价格分别为 15.99 元/斤、14.99 元/斤，同上期对比分别下跌 2.01%、下跌 1.32%。



生猪出厂价格微降。1月22日，从我委确定的生猪价格监测

点反馈的信息看，生猪出厂价格由 7.95 元/斤下跌至 7.92 元/斤，同上期对比下跌 0.38%，猪粮比 1 : 7.58，盈亏平衡值保持在正常区间。

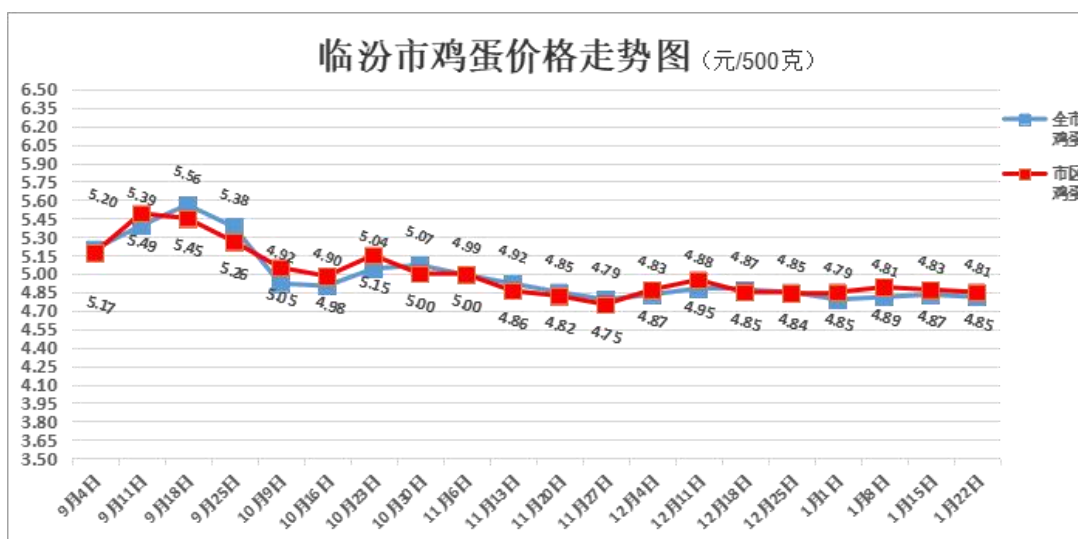
1 月 22 日，全市牛肉、羊肉、鸡肉的平均零售价格分别为 35.85 元/斤、36.73 元/斤、9.90 元/斤，同上期对比分别下跌 1.55%、下跌 0.93%、上涨 0.05%。

1 月 22 日，市区牛肉、羊肉、鸡肉的平均零售价格分别为 41.36 元/斤、35.29 元/斤、14.09 元/斤，同上期对比分别下跌 0.69%、上涨 0.41%、上涨 0.51%。

三、鸡蛋价格略有下跌

1 月 22 日，全市鸡蛋平均零售价格为 4.81 元/斤，同上期对比下跌 0.40%。

1 月 22 日，市区鸡蛋平均零售价格为 4.85 元/斤，同上期对比下跌 0.38%。



四、蔬菜价格涨多跌少，均价涨幅明显

1月22日，全市12种蔬菜价格8涨4跌，平均零售价格为3.30元/斤，同上期对比上涨6.61%。价格变动较为明显的是，大白菜0.59元/斤，下跌5.58%；芹菜1.73元/斤，上涨5.12%；大葱2.98元/斤，上涨5.40%；青椒3.87元/斤，上涨8.45%；西红柿2.84元/斤，上涨9.71%；胡萝卜1.34元/斤，上涨16.77%；豆角5.58元/斤，上涨16.97%；黄瓜2.84元/斤，上涨31.17%。

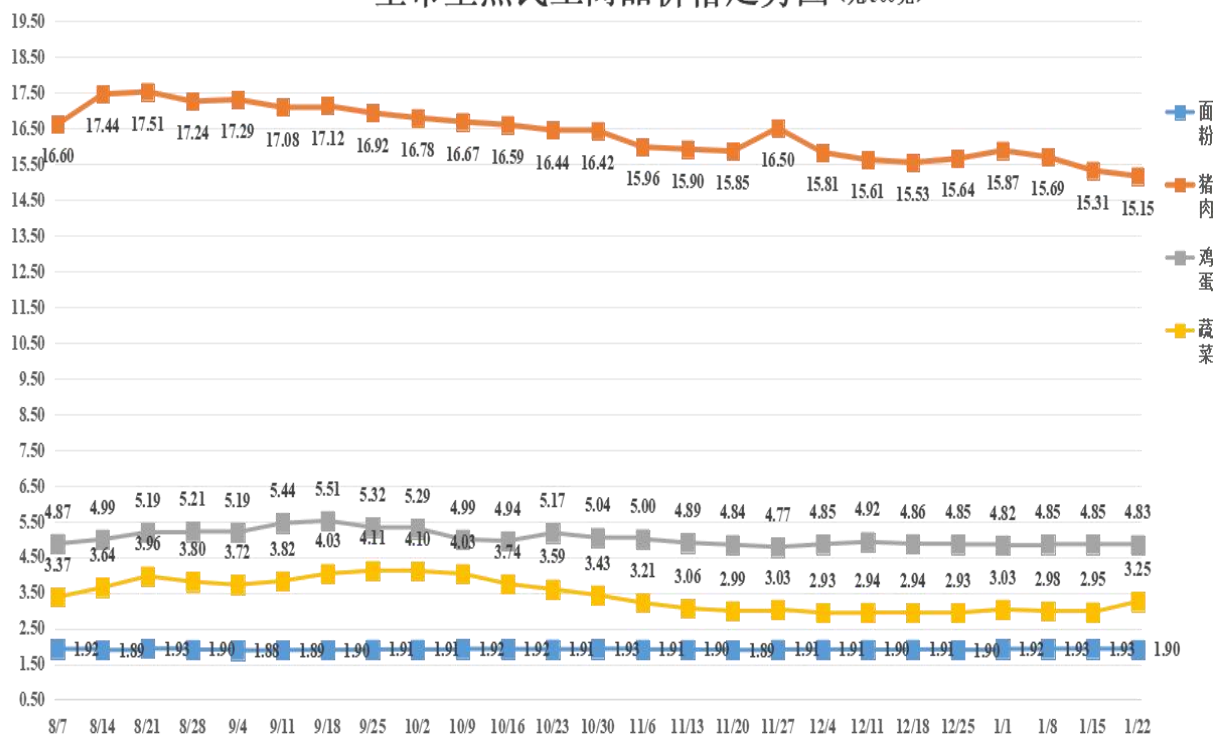
1月22日，市区12种蔬菜价格10涨2跌，平均零售价格为3.19元/斤，同上期对比上涨13.45%。价格变动较为明显的是，大白菜0.57元/斤，下跌7.87%；生姜5.95元/斤，上涨6.12%；大葱3.18元/斤，上涨11.54%；芹菜1.59元/斤，上涨14.27%；青椒3.88元/斤，上涨18.32%；土豆1.45元/斤，上涨18.90%；西红柿2.80元/斤，上涨19.48%；豆角6.15元/斤，上涨23.19%；胡萝卜1.52元/斤，上涨23.52%；黄瓜2.94元/斤，上涨52.11%。

五、水果价格均有上涨

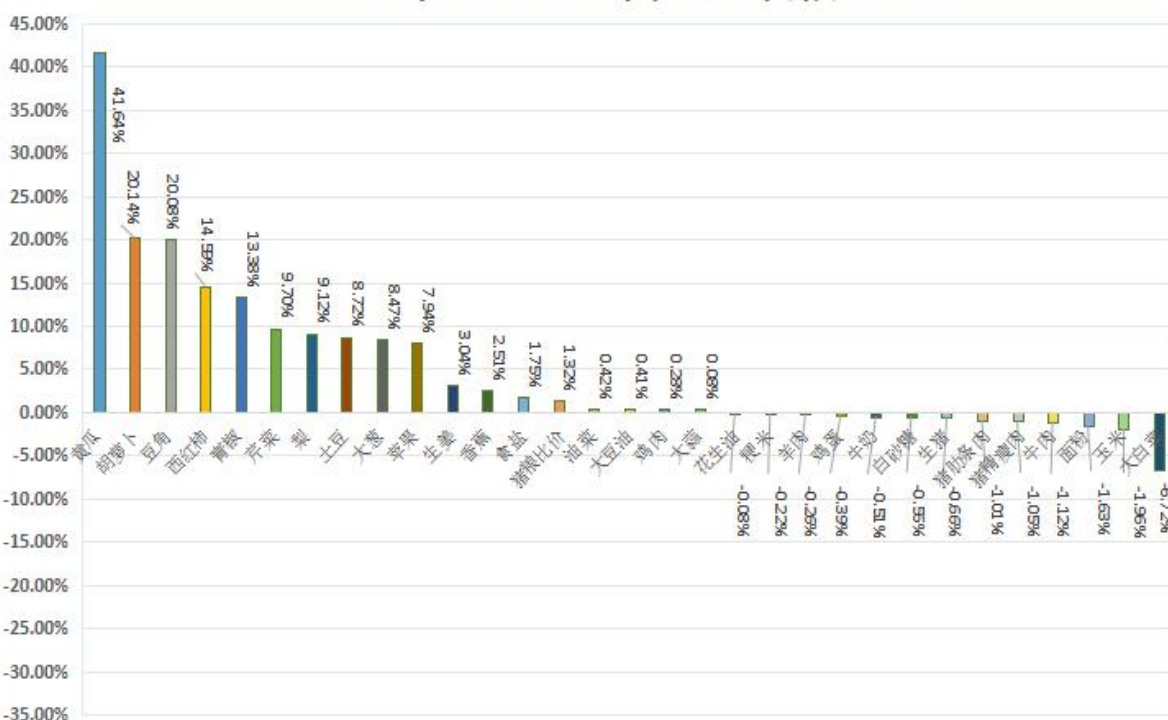
1月22日，全市苹果、梨、香蕉的平均零售价格分别为4.16元/斤、2.83元/斤、3.19元/斤，同上期对比分别上涨6.67%、上涨7.37%、上涨4.64%。

1月22日，市区苹果、梨、香蕉的平均零售价格分别为4.88元/斤、2.90元/斤、3.33元/斤，同上期对比分别上涨9.21%、上涨10.86%、上涨0.39%。

全市重点民生商品价格走势图 (元/500克)



全市重要民生商品涨跌幅 (本期)



附件1

临汾市各县（市、区）重要民生商品价格监测汇总表

填报日期：2025年1月22日

序号	监测品种	规格	单位	尧都	侯马	霍州	洪洞	襄汾	曲沃	翼城	浮山	安泽	古县	汾西	蒲县	隰县	永和	大宁	吉县	乡宁	平均价格	1月15日	环比(%)
1	面粉	特一	元/500克	2.20	1.98	1.60	2.00	1.84	1.98	2.04	1.80	1.65	2.15	2.20	2.20	1.65	2.00	2.20	2.20	2.07	1.99	2.02	-1.70%
2	粳米	二级	元/500克	2.80	2.99	2.68	2.98	2.65	2.83	3.80	3.25	2.80	3.48	2.98	1.68	2.75	2.70	3.50	2.80	3.38	2.94	2.95	-0.17%
3	食盐	精制含碘盐	元/500克	2.50	2.50	2.00	2.00	1.52	1.83	2.50	2.50	2.00	2.50	2.00	1.90	1.50	1.50	2.50	2.50	2.33	2.12	2.09	1.71%
4	白砂糖	袋装	元/500克	3.50	6.88	4.90	3.00	4.30	6.70	7.38	3.80	5.00	4.90	4.80	4.50	4.55	4.50	8.00	4.50	7.67	5.23	5.30	-1.36%
5	牛奶	纯牛奶盒装250ml	元/盒	3.90	2.90	3.32	3.50	3.56	3.00	3.25	3.50	3.00	4.58	4.00	2.20	4.00	3.80	4.00	4.00	3.35	3.52	3.53	-0.35%
6	花生油	一级桶装	元/5升	165.00	169.00	159.90	150.00	169.90	169.20	160.00	168.00	150.00	169.90	158.00	163.00	158.90	166.00	168.00	165.00	168.48	163.43	163.09	0.21%
7	大豆油	桶装一级浸出	元/5升	75.00	69.00	43.90	75.00	51.70	50.63	60.90	59.00	52.00	69.90	59.90	58.00	48.90	55.00	65.00	64.80	53.96	59.56	58.83	1.25%
8	生猪	养殖场出厂价	元/500克	7.75	8.80	8.90	7.50	9.00	8.00	8.50	8.10	8.00	7.50	9.00	7.30	9.00	8.50	9.00	7.90	7.40	8.24	8.33	-1.07%
9	玉米	批发市场成交价	元/500克	1.02	1.11	1.10	1.00	1.04	1.02	1.00	0.95	0.90	1.08	1.10	1.08	1.10	1.10	0.90	0.95	1.10	1.03	1.05	-2.04%
10	猪粮比价			7.60	7.93	8.09	7.50	8.65	7.84	8.50	8.53	8.89	6.94	8.18	6.76	8.18	7.73	10.00	8.32	6.73	7.99	7.91	0.99%
11	猪肉	精瘦肉零售价	元/500克	15.00	15.60	19.90	13.00	20.40	15.79	17.99	13.00	13.00	15.90	15.00	15.00	19.30	17.00	12.00	15.30	14.90	15.77	15.78	-0.09%
12	猪肉	肋条肉零售价	元/500克	14.00	14.60	15.90	12.50	15.90	13.90	13.00	12.00	12.50	14.90	13.00	12.80	16.80	15.00	12.00	13.30	13.40	13.85	13.95	-0.70%
13	牛肉	腱子肉零售价	元/500克	33.00	32.00	31.00	28.00	32.05	28.33	27.00	30.00	33.00	38.00	58.00	38.00	33.00	40.00	40.00	40.00	48.00	35.85	36.41	-1.55%
14	羊肉	新鲜去骨零售价	元/500克	32.00	34.00	32.00	30.00	33.00	32.33	32.00	30.00	33.00	40.00	36.00	40.00	35.00	40.00	45.00	50.00	50.00	36.73	37.07	-0.93%
15	鸡肉	白条鸡零售价	元/500克	12.00	12.00	9.90	11.00	9.07	8.99	10.00	10.00	8.50	12.00	11.00	8.00	8.50	10.00	8.00	12.80	6.49	9.90	9.89	0.05%
16	鸡蛋	零售价	元/500克	4.90	4.79	4.65	4.50	4.56	4.49	4.70	4.80	4.90	4.89	4.78	5.20	4.90	4.80	5.00	5.19	4.79	4.81	4.83	-0.40%
17	大白菜	新鲜一级	元/500克	0.57	0.59	0.49	0.50	0.50	0.59	0.39	0.49	0.69	0.59	0.58	0.68	0.65	0.60	0.69	0.69	0.68	0.59	0.62	-5.58%
18	土豆	新鲜一级	元/500克	1.45	1.99	1.19	1.50	1.47	1.53	0.89	1.68	1.30	0.99	1.58	1.80	1.15	1.50	1.58	1.72	1.58	1.46	1.49	-1.46%
19	西红柿	新鲜一级	元/500克	2.80	3.19	2.79	2.00	2.67	3.19	1.99	2.99	3.00	2.59	2.98	3.00	2.85	2.88	2.85	3.48	2.98	2.84	2.59	9.71%
20	黄瓜	新鲜一级	元/500克	2.94	2.49	2.79	2.50	2.14	2.79	2.99	2.19	3.00	2.99	2.98	2.50	3.15	3.68	3.68	2.53	2.98	2.84	2.17	31.17%
21	豆角	新鲜一级	元/500克	6.15	5.50	5.79	4.00	5.90	6.99	5.49	4.98	4.50	5.50	3.98	5.50	6.08	6.59	5.50	5.66	6.80	5.58	4.77	16.97%
22	胡萝卜	新鲜一级	元/500克	1.52	1.49	0.99	0.60	1.30	1.19	1.49	1.69	1.50	0.99	1.28	1.70	1.15	1.69	1.50	1.08	1.68	1.34	1.15	16.77%
23	油菜	新鲜一级	元/500克	1.96	2.00	2.49	2.00	2.19	2.53	2.49	1.99	3.00	2.59	2.98	1.90	1.98	2.68	2.59	2.68	1.98	2.35	2.39	-1.40%
24	芹菜	新鲜一级	元/500克	1.59	1.49	0.99	2.20	1.00	1.39	0.99	2.59	2.00	1.59	1.98	2.80	0.99	1.99	2.50	1.75	1.58	1.73	1.65	5.12%
25	青椒	新鲜一级	元/500克	3.88	4.29	3.59	2.80	3.87	4.70	3.69	4.19	4.00	3.59	3.98	3.20	3.95	3.99	4.00	4.02	3.98	3.87	3.56	8.45%
26	大葱	新鲜一级	元/500克	3.18	3.00	2.99	1.80	2.36	2.99	3.49	2.29	2.50	3.99	3.38	3.50	2.95	3.38	3.00	2.83	2.98	2.98	2.82	5.40%
27	大蒜	新鲜一级	元/500克	6.28	7.00	5.99	4.50	6.75	7.69	6.00	7.69	8.00	7.90	7.58	7.50	7.58	7.29	8.00	7.82	7.80	7.14	7.05	1.29%
28	生姜	新鲜一级	元/500克	5.95	5.99	5.99	6.00	5.10	5.66	5.99	9.29	7.00	7.50	7.98	7.50	7.45	7.99	7.50	7.35	5.80	6.83	6.83	-0.04%
29	苹果	新鲜一级	元/500克	4.88	4.50	4.59	3.00	4.90	5.43	4.69	4.19	4.00	3.99	3.98	3.30	2.98	4.28	4.00	4.00	3.98	4.16	3.90	6.67%
30	梨	新鲜一级	元/500克	2.90	2.49	2.19	3.00	2.87	2.26	2.99	2.69	3.00	3.59	2.98	2.50	1.98	4.88	2.50	3.38	1.98	2.83	2.64	7.37%
31	香蕉	新鲜一级	元/500克	3.33	2.79	2.79	3.00	3.11	2.69	2.50	3.69	3.30	3.29	3.98	3.00	3.33	3.68	4.00	2.82	2.98	3.19	3.05	4.64%

附件2

临汾市区重要民生商品价格监测表

填报日期：2025年1月22日

序号	监测品种	规格	单位	馨阳农产品批发市场	尧丰农副产 品批发市场	永辉超市	生龙悦享 生活超市	大丰超市	美特好超市	福润达超市	平均价格	1月15日 平均价格	环比(%)
1	面粉	特一	元/500克	1.54	1.52	1.99	1.79	2.00	1.80	2.00	1.81	1.83	-1.56%
2	粳米	二级	元/500克	2.50	2.65	2.99	2.49	2.00	2.99	2.58	2.60	2.61	-0.27%
3	食盐	精制含碘盐	元/500克	1.50	1.25	1.80	2.00	2.00	2.00	0.80	1.62	1.59	1.79%
4	白砂糖	袋装	元/500克	4.00	3.90	8.80	4.79	8.50	6.50	3.58	5.72	5.71	0.25%
5	牛奶	纯牛奶盒装250ml	元/盒	5.00	5.00	3.50	3.00	4.16	3.00	5.50	4.17	4.19	-0.68%
6	花生油	一级桶装	元/5升	150.00	150.00	109.90	165.90	169.00	159.90	165.90	152.94	153.50	-0.36%
7	大豆油	桶装一级浸出	元/5升	50.00	46.00	58.90	67.90	69.00	69.90	69.90	61.66	61.93	-0.44%
8	生猪	养殖场出厂价	元/500克								7.93	7.95	-0.25%
7	玉米	批发市场成交价	元/500克								1.05	1.07	-1.88%
10	猪粮比价										7.59	7.46	1.66%
11	猪肉	精瘦肉零售价	元/500克	12.00	14.50	12.90	16.90	18.80	16.90	19.90	15.99	16.31	-2.01%
12	猪肉	肋条肉零售价	元/500克	11.00	12.50	10.90	15.90	17.80	16.90	19.90	14.99	15.19	-1.32%
13	牛肉	腱子肉零售价	元/500克	30.00	30.00	35.90	49.90	58.00	52.90	32.80	41.36	41.64	-0.69%
14	羊肉	新鲜去骨零售价	元/500克	32.00	31.00	26.90	35.90	45.50	39.90	35.80	35.29	35.14	0.41%
15	鸡肉	白条鸡零售价	元/500克	8.50	8.50	18.90	15.50	15.50	17.90	13.80	14.09	14.01	0.51%
16	鸡蛋	零售价	元/500克	4.80	4.80	4.69	4.69	4.79	5.39	4.78	4.85	4.87	-0.38%
17	大白菜	新鲜一级	元/500克	0.40	0.60	0.49	0.45	0.68	0.78	0.58	0.57	0.62	-7.87%
18	土豆	新鲜一级	元/500克	1.20	1.30	1.59	1.39	1.79	1.68	1.18	1.45	1.22	18.90%
19	西红柿	新鲜一级	元/500克	2.50	2.30	2.39	3.89	2.98	2.99	2.58	2.80	2.35	19.48%
20	黄瓜	新鲜一级	元/500克	3.00	3.00	1.59	2.95	2.98	3.68	3.38	2.94	1.93	52.11%
21	豆角	新鲜一级	元/500克	5.00	4.90	5.59	6.99	6.98	5.99	7.58	6.15	4.99	23.19%
22	胡萝卜	新鲜一级	元/500克	1.00	0.85	3.99	0.98	1.68	1.18	0.98	1.52	1.23	23.52%
23	油菜	新鲜一级	元/500克	1.50	1.70	2.39	1.99	1.98	2.28	1.88	1.96	1.92	2.24%
24	芹菜	新鲜一级	元/500克	1.20	1.40	2.39	0.99	1.49	1.68	1.98	1.59	1.39	14.27%
25	青椒	新鲜一级	元/500克	3.20	3.40	3.99	3.99	3.98	2.99	5.58	3.88	3.28	18.32%
26	大葱	新鲜一级	元/500克	2.30	2.00	3.99	3.39	2.98	3.99	3.58	3.18	2.85	11.54%
27	大蒜	新鲜一级	元/500克	5.50	5.90	5.99	6.99	6.98	6.99	5.58	6.28	6.35	-1.13%
28	生姜	新鲜一级	元/500克	4.50	5.00	6.99	5.39	5.98	6.80	6.98	5.95	5.61	6.12%
29	苹果	新鲜一级	元/500克	3.00	3.30	5.99	4.90	5.98	5.99	4.98	4.88	4.47	9.21%
30	梨	新鲜一级	元/500克	3.30	2.50	3.89	2.68	2.98	2.99	1.98	2.90	2.62	10.86%
31	香蕉	新鲜一级	元/500克	3.00	2.80	2.39	3.98	3.58	3.99	3.58	3.33	3.32	0.39%