

临汾价格监测

(2025年第2期)

临汾市发展和改革委员会

2025年1月8日

临汾市重要民生商品价格监测情况

1月8日，通过对全市17个县（市、区）和临汾市区监测点31个重要民生商品价格巡查监测和数据采集、统计分析显示，本期（2025年1月1日—1月8日），我市重要民生商品市场供应充足，品种丰富，交易有序，与上期相比，监测商品价格基本平稳，其中：粮油价格保持基本稳定；肉类价格持续小幅变动；鸡蛋价格微幅上涨；蔬菜均价小幅下跌；水果价格小幅涨跌。

一、粮油价格基本平稳

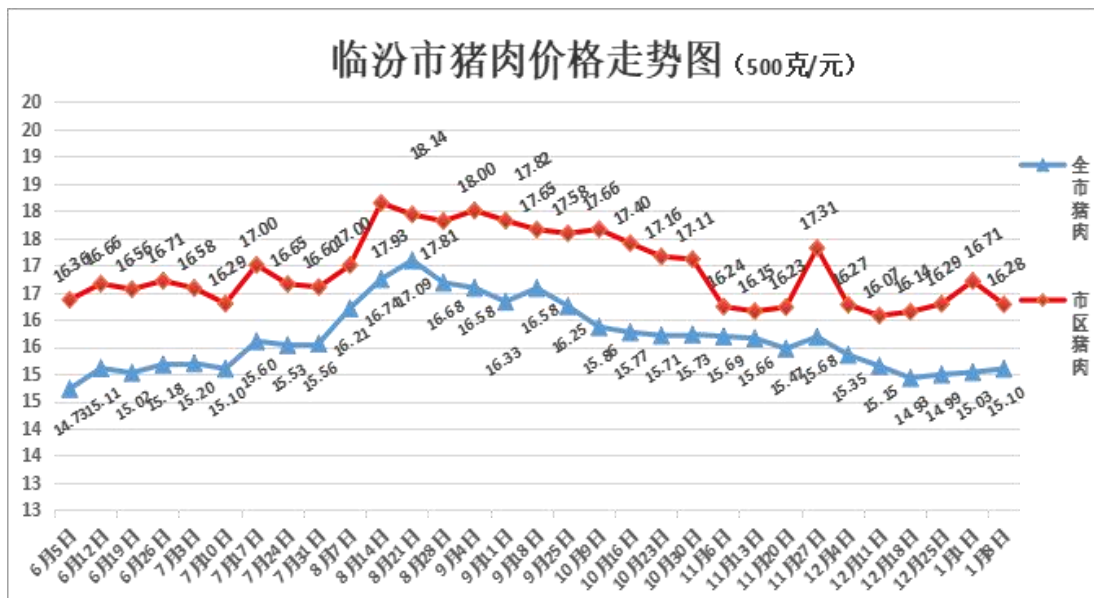
1月8日，全市面粉（特一）、粳米（二级）、花生油（一级桶装）、大豆油（桶装一级浸出）的平均零售价格分别为2.03元/斤、2.95元/斤、160.85元/桶（5升）、53.96元/桶（5升），同上期对比分别上涨1.77%、上涨1.72%、持平、上涨0.08%。

1月8日，市区面粉（特一）、粳米（二级）、花生油（一级桶装）、大豆油（桶装一级浸出）的平均零售价格分别为1.82元/斤、2.58元/斤、152.50元/桶（5升）、61.93元/桶（5升），同上期对比分别下跌0.86%、下跌1.15%、下跌0.93%、持平。

二、肉类价格持续小幅变动

1月8日，全市猪肉（精瘦肉）、猪肉（肋条肉）平均零售价格分别为16.17元/斤、14.02元/斤，同上期对比分别上涨1.37%、下跌0.62%。

1月8日，市区猪肉（精瘦肉）、猪肉（肋条肉）平均零售价格分别为16.99元/斤、15.56元/斤，同上期对比分别下跌0.40%、下跌4.88%。



生猪出厂价格微涨。1月8日，从我委确定的生猪价格监测点反馈的信息看，生猪出厂价格由7.90元/斤上涨至7.92元/斤，同

上期对比上涨 0.25%，猪粮比 1 : 7.49，盈亏平衡值保持在正常区间。

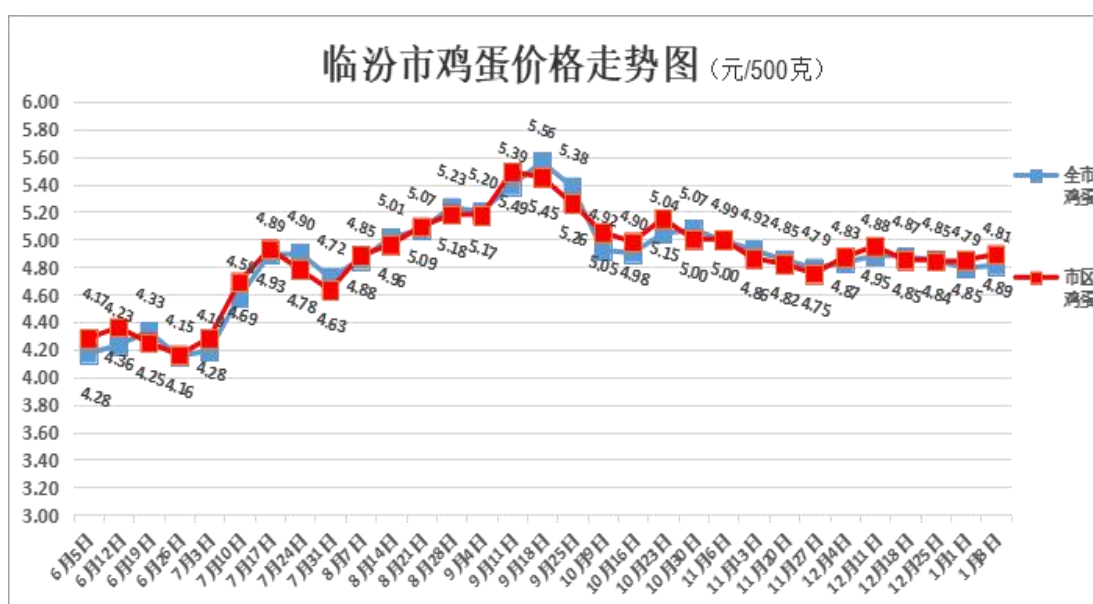
1月8日,全市牛肉、羊肉、鸡肉的平均零售价格分别为 35.81 元/斤、36.80 元/斤、9.68 元/斤，同上期对比分别下跌 0.39%、下跌 0.28%、下跌 0.03%。

1月8日,市区牛肉、羊肉、鸡肉的平均零售价格分别为 41.07 元/斤、34.71 元/斤、13.84 元/斤，同上期对比分别下跌 0.69%、下跌 1.82%、上涨 0.21%。

三、鸡蛋价格微幅上涨

1月8日，全市鸡蛋平均零售价格为 4.81 元/斤，同上期对比上涨 0.36%。

1月8日，市区鸡蛋平均零售价格为 4.89 元/斤，同上期对比上涨 0.32%。



四、蔬菜均价小幅下跌

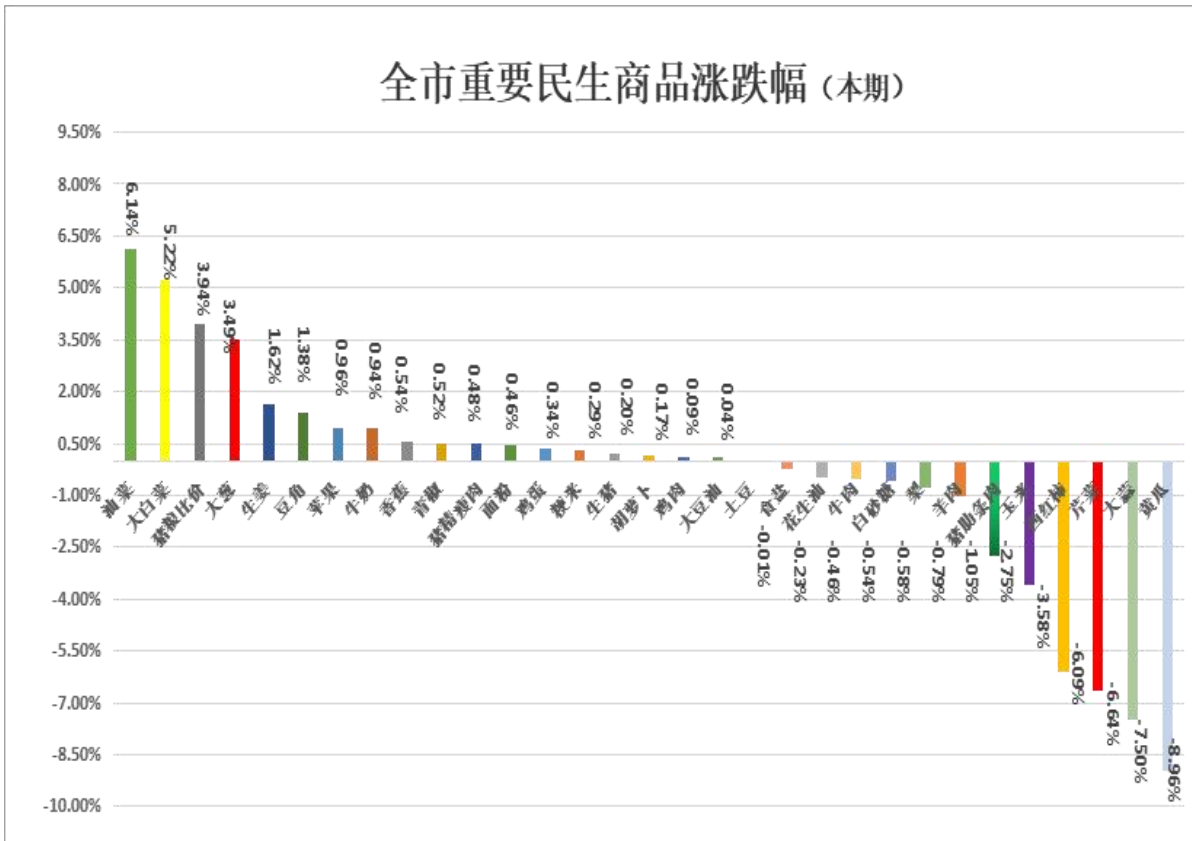
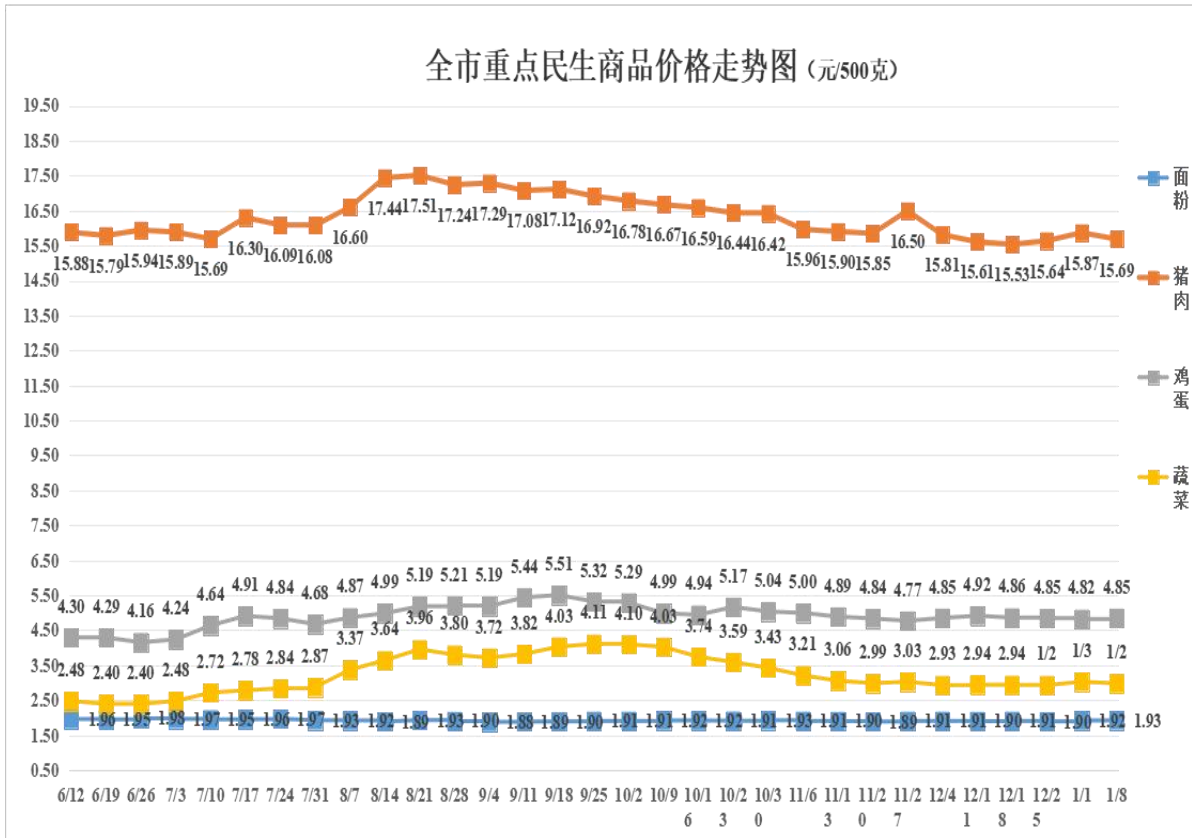
1月8日，全市12种蔬菜价格7涨5跌，平均零售价格为3.18元/斤，同上期对比下跌0.42%。价格变动较为明显的是，胡萝卜1.27元/斤，上涨12.30%；大白菜0.57元/斤，上涨6.91%；青椒3.81元/斤，上涨6.12%；土豆1.41元/斤，上涨5.24%；油菜2.45元/斤，上涨5.04%；芹菜1.61元/斤，下跌9.82%；黄瓜2.24元/斤，下跌8.07%；大蒜6.79元/斤，下跌6.02%。

1月8日，市区12种蔬菜价格5涨7跌，平均零售价格为2.78元/斤，同上期对比下跌2.85%。价格变动较为明显的是，胡萝卜1.12元/斤，下跌11.95%；西红柿2.19元/斤，下跌11.60%；黄瓜1.96元/斤，下跌9.86%；大蒜6.08元/斤，下跌8.99%；土豆1.29元/斤，下跌5.25%；油菜1.99元/斤，上涨7.24%。

五、水果价格小幅涨跌

1月8日，全市苹果、梨、香蕉的平均零售价格分别为3.84元/斤、2.63元/斤、3.00元/斤，同上期对比分别上涨2.87%、上涨1.02%、下跌0.34%。

1月8日，市区苹果、梨、香蕉的平均零售价格分别为4.22元/斤、2.73元/斤、3.15元/斤，同上期对比分别下跌0.94%、下跌2.60%、上涨1.43%。



附件1

临汾市各县（市、区）重要民生商品价格监测汇总表

填报日期：2025年1月8日

序号	监测品种	规格	单位	尧都	侯马	霍州	洪洞	襄汾	曲沃	翼城	浮山	安泽	古县	汾西	蒲县	隰县	永和	大宁	吉县	乡宁	平均价格	1月1日	环比(%)
1	面粉	特一	元/500克	2.20	1.98	1.60	2.00	1.85	1.98	2.04	2.04	2.20	2.15	2.20	2.20	1.65	2.00	2.20	2.20	2.07	2.03	2.00	1.77%
2	粳米	二级	元/500克	2.80	2.99	2.68	3.00	2.61	2.83	3.80	3.25	2.80	2.68	2.98	2.68	2.75	2.70	3.50	2.80	3.38	2.95	2.90	1.72%
3	食盐	精制含碘盐	元/500克	2.50	2.50	2.00	2.00	1.55	1.83	2.50	2.50	2.00	2.50	2.00	2.00	1.50	1.50	2.50	2.50	2.33	2.13	2.14	-0.47%
4	白砂糖	袋装	元/500克	3.50	6.88	4.90	3.00	4.21	6.70	7.38	3.80	5.00	4.90	4.80	4.60	4.55	4.50	8.00	4.50	7.67	5.23	5.29	-1.16%
5	牛奶	纯牛奶盒装250ml	元/盒	3.90	2.90	3.32	3.50	3.63	3.00	3.25	4.58	3.00	4.58	4.00	2.30	4.00	3.80	4.00	4.00	3.35	3.59	3.62	-0.60%
6	花生油	一级桶装	元/5升	165.00	169.00	159.90	150.00	170.00	169.20	160.00	168.00	150.00	169.90	158.00	119.00	159.00	166.00	168.00	165.00	168.48	160.85	160.85	0.00%
7	大豆油	桶装一级浸出	元/5升	75.00	69.00	43.90	75.00	51.70	50.63	60.90	62.00	55.00	69.90	59.90	55.00	52.50	55.00	65.00	64.80	53.96	59.95	59.91	0.08%
8	生猪	养殖场出厂价	元/500克	7.90	8.80	8.90	7.40	9.00	8.00	8.30	8.10	9.00	7.90	9.00	8.10	8.10	7.90	9.00	7.90	8.10	8.32	8.31	0.14%
9	玉米	批发市场成交价	元/500克	1.02	1.11	1.00	1.06	1.04	1.02	1.00	1.01	1.06	1.04	1.10	1.08	1.10	1.10	0.90	0.95	1.20	1.05	1.07	-2.31%
10	猪粮比价			7.75	7.93	8.90	6.98	8.65	7.84	8.30	8.02	8.49	7.60	8.18	7.50	7.36	7.18	10.00	8.32	6.75	7.95	7.75	2.51%
11	猪肉	精瘦肉零售价	元/500克	15.00	15.60	19.90	12.00	19.00	16.43	17.99	13.00	13.00	15.90	15.00	14.68	19.80	17.00	19.80	15.97	14.90	16.17	15.96	1.37%
12	猪肉	肋条肉零售价	元/500克	14.00	14.60	15.90	12.00	15.90	15.79	13.00	12.00	12.00	14.90	13.00	13.00	17.80	15.00	12.00	13.97	13.40	14.02	14.10	-0.62%
13	牛肉	腱子肉零售价	元/500克	33.00	32.00	30.00	29.00	31.40	28.33	27.00	30.00	33.00	38.00	58.00	38.00	33.00	40.00	40.00	40.00	48.00	35.81	35.95	-0.39%
14	羊肉	新鲜去骨零售价	元/500克	32.00	34.00	31.00	28.00	32.20	32.33	32.00	35.00	33.00	40.00	36.00	40.00	35.00	40.00	45.00	50.00	50.00	36.80	36.90	-0.28%
15	鸡肉	白条鸡零售价	元/500克	12.00	12.00	9.90	10.00	8.85	8.99	10.00	10.00	8.50	12.00	11.00	7.50	6.48	10.00	8.00	12.80	6.49	9.68	9.68	-0.03%
16	鸡蛋	零售价	元/500克	5.00	4.79	4.59	4.50	4.62	4.59	4.59	4.70	4.80	4.69	4.78	5.20	4.85	4.80	5.30	5.08	4.88	4.81	4.79	0.36%
17	大白菜	新鲜一级	元/500克	0.80	0.49	0.49	0.40	0.50	0.39	0.49	0.79	0.80	0.39	0.58	0.36	0.55	0.60	1.00	0.54	0.58	0.57	0.54	6.91%
18	土豆	新鲜一级	元/500克	1.20	1.99	1.19	1.20	1.49	1.90	0.89	1.58	1.30	0.99	1.58	1.58	0.78	1.50	2.00	1.45	1.28	1.41	1.34	5.24%
19	西红柿	新鲜一级	元/500克	2.89	2.59	2.39	2.60	2.52	2.49	1.69	2.99	3.00	2.59	2.98	2.98	2.55	2.88	3.00	2.92	2.68	2.69	2.71	-0.59%
20	黄瓜	新鲜一级	元/500克	1.80	2.00	1.39	3.00	1.87	1.49	1.99	2.00	3.50	2.59	2.38	1.78	1.58	2.99	3.00	2.72	1.98	2.24	2.44	-8.07%
21	豆角	新鲜一级	元/500克	5.00	5.00	3.99	3.50	4.10	5.43	3.99	3.98	5.00	5.90	3.98	5.98	5.60	5.28	6.00	4.86	4.98	4.86	4.80	1.18%
22	胡萝卜	新鲜一级	元/500克	1.20	1.49	0.99	0.80	0.99	2.88	1.49	1.19	1.50	0.89	1.28	0.68	0.98	1.89	1.50	0.82	0.98	1.27	1.13	12.30%
23	油菜	新鲜一级	元/500克	2.00	2.00	2.49	2.50	2.95	2.58	1.99	1.69	3.00	2.59	2.98	1.68	2.55	2.48	3.00	2.66	2.58	2.45	2.34	5.04%
24	芹菜	新鲜一级	元/500克	1.50	1.89	1.39	2.80	1.32	1.35	1.59	1.29	2.00	1.59	1.98	1.58	0.99	1.99	1.59	1.55	0.98	1.61	1.79	-9.82%
25	青椒	新鲜一级	元/500克	3.49	4.49	3.49	3.00	3.62	4.40	3.99	3.59	4.50	3.59	3.98	4.58	3.75	3.29	4.00	4.08	2.98	3.81	3.59	6.12%
26	大葱	新鲜一级	元/500克	2.80	3.00	2.99	1.60	2.14	2.89	3.49	1.79	2.50	4.99	2.98	2.98	2.95	2.99	3.00	2.82	3.58	2.91	2.82	3.25%
27	大蒜	新鲜一级	元/500克	5.50	6.00	5.50	6.00	6.70	6.49	6.99	7.90	6.98	6.90	6.98	6.80	7.28	7.99	6.80	7.65	6.98	6.79	7.23	-6.02%
28	生姜	新鲜一级	元/500克	6.00	5.99	6.99	7.00	5.10	6.96	9.90	9.90	7.00	7.50	7.98	9.90	7.70	7.99	8.00	6.65	6.98	7.50	7.57	-0.90%
29	苹果	新鲜一级	元/500克	3.30	3.99	4.59	3.00	3.90	4.43	4.59	3.39	4.00	3.59	3.98	3.99	2.98	4.28	3.30	4.00	3.98	3.84	3.73	2.87%
30	梨	新鲜一级	元/500克	2.50	2.49	2.19	3.00	3.15	2.43	2.99	2.69	3.00	2.99	2.98	2.38	1.98	2.88	2.00	2.83	2.28	2.63	2.61	1.02%
31	香蕉	新鲜一级	元/500克	2.50	2.50	2.59	3.00	2.90	2.52	3.49	3.89	3.50	3.19	2.88	2.68	2.48	3.68	3.30	2.95	2.98	3.00	3.01	-0.34%

附件2

临汾市区重要民生商品价格监测表

填报日期：2025年1月8日

序号	监测品种	规格	单位	馨阳农产品批发市场	尧丰农副产品批发市场	永辉超市	生龙悦享生活超市	大丰超市	美特好超市	福润达超市	平均价格	1月1日平均价格	环比(%)
1	面粉	特一	元/500克	1.54	1.53	1.99	1.79	1.89	2.00	2.00	1.82	1.84	-0.86%
2	粳米	二级	元/500克	2.50	2.70	2.39	2.49	2.39	2.99	2.58	2.58	2.61	-1.15%
3	食盐	精制含碘盐	元/500克	1.50	1.25	1.80	2.00	2.00	2.00	0.80	1.62	1.62	0.00%
4	白砂糖	袋装	元/500克	4.00	3.80	8.80	4.79	8.50	6.50	3.58	5.71	5.71	0.00%
5	牛奶	纯牛奶盒装250ml	元/盒	5.00	4.50	3.50	3.00	4.16	3.70	5.00	4.12	4.02	2.49%
6	花生油	一级桶装	元/5升	150.00	150.00	109.90	165.90	165.90	159.90	165.90	152.50	153.93	-0.93%
7	大豆油	桶装一级浸出	元/5升	50.00	46.00	59.90	67.90	69.90	69.90	69.90	61.93	61.93	0.00%
8	生猪	养殖场出厂价	元/500克								7.92	7.90	0.25%
7	玉米	批发市场成交价	元/500克								1.06	1.11	-4.86%
10	猪粮比价										7.49	7.10	5.37%
11	猪肉	精瘦肉零售价	元/500克	12.00	13.50	18.90	16.90	18.90	18.80	19.90	16.99	17.05	-0.40%
12	猪肉	肋条肉零售价	元/500克	12.00	12.50	16.90	15.90	16.90	15.80	18.90	15.56	16.36	-4.88%
13	牛肉	腱子肉零售价	元/500克	30.00	30.00	31.90	49.90	58.00	54.90	32.80	41.07	41.36	-0.69%
14	羊肉	新鲜去骨零售价	元/500克	32.00	30.00	23.90	35.90	45.50	39.90	35.80	34.71	35.36	-1.82%
15	鸡肉	白条鸡零售价	元/500克	8.00	8.20	18.90	15.50	15.50	16.99	13.80	13.84	13.81	0.21%
16	鸡蛋	零售价	元/500克	4.80	4.80	4.79	4.79	4.89	5.49	4.68	4.89	4.88	0.32%
17	大白菜	新鲜一级	元/500克	0.40	0.50	0.29	0.49	0.58	0.78	0.48	0.50	0.49	3.53%
18	土豆	新鲜一级	元/500克	1.00	1.20	1.59	0.99	1.58	1.48	1.18	1.29	1.36	-5.25%
19	西红柿	新鲜一级	元/500克	1.50	1.50	2.39	2.69	2.38	2.68	2.18	2.19	2.48	-11.60%
20	黄瓜	新鲜一级	元/500克	1.60	1.50	2.39	1.68	1.98	2.99	1.58	1.96	2.17	-9.86%
21	豆角	新鲜一级	元/500克	4.50	5.00	3.99	4.79	3.98	5.99	3.98	4.60	4.53	1.58%
22	胡萝卜	新鲜一级	元/500克	0.80	0.70	1.58	0.99	1.58	1.18	0.98	1.12	1.27	-11.95%
23	油菜	新鲜一级	元/500克	1.80	1.80	1.99	1.99	1.98	2.68	1.68	1.99	1.85	7.24%
24	芹菜	新鲜一级	元/500克	1.10	1.20	2.39	0.99	1.49	1.99	1.98	1.59	1.65	-3.47%
25	青椒	新鲜一级	元/500克	2.80	3.00	2.59	3.49	3.58	2.99	2.98	3.06	3.23	-5.09%
26	大葱	新鲜一级	元/500克	2.00	1.80	2.39	2.99	2.98	3.99	3.58	2.82	2.72	3.73%
27	大蒜	新鲜一级	元/500克	5.50	5.60	5.99	6.90	5.98	7.99	4.58	6.08	6.68	-8.99%
28	生姜	新鲜一级	元/500克	4.50	5.50	8.99	5.90	5.98	6.80	5.38	6.15	5.91	4.14%
29	苹果	新鲜一级	元/500克	2.50	3.30	3.99	4.90	5.90	4.99	3.98	4.22	4.26	-0.94%
30	梨	新鲜一级	元/500克	3.30	2.50	2.39	2.99	2.98	2.99	1.98	2.73	2.81	-2.60%
31	香蕉	新鲜一级	元/500克	2.50	2.80	2.39	3.29	2.98	3.69	4.38	3.15	3.10	1.43%