

# 临汾价格监测

(2025年第1期)

临汾市发展和改革委员会

2025年1月1日

## 临汾市重要民生商品价格监测情况

1月1日，通过对全市17个县（市、区）和临汾市区监测点31个重要民生商品价格巡查监测和数据采集、统计分析显示，本期（2024年12月18日—2025年1月1日），我市重要民生商品市场供应充足，品种丰富，交易有序，与上期相比，监测商品价格基本平稳，其中：粮油价格保持基本稳定；肉类价格持续小幅变动；鸡蛋价格微幅涨跌；蔬菜均价小幅上涨；水果价格涨跌互现。

### 一、粮油价格基本平稳

1月1日，全市面粉（特一）、粳米（二级）、花生油（一级桶装）、大豆油（桶装一级浸出）的平均零售价格分别为2.00元/斤、2.90元/斤、160.85元/桶（5升）、59.91元/桶（5升），同上

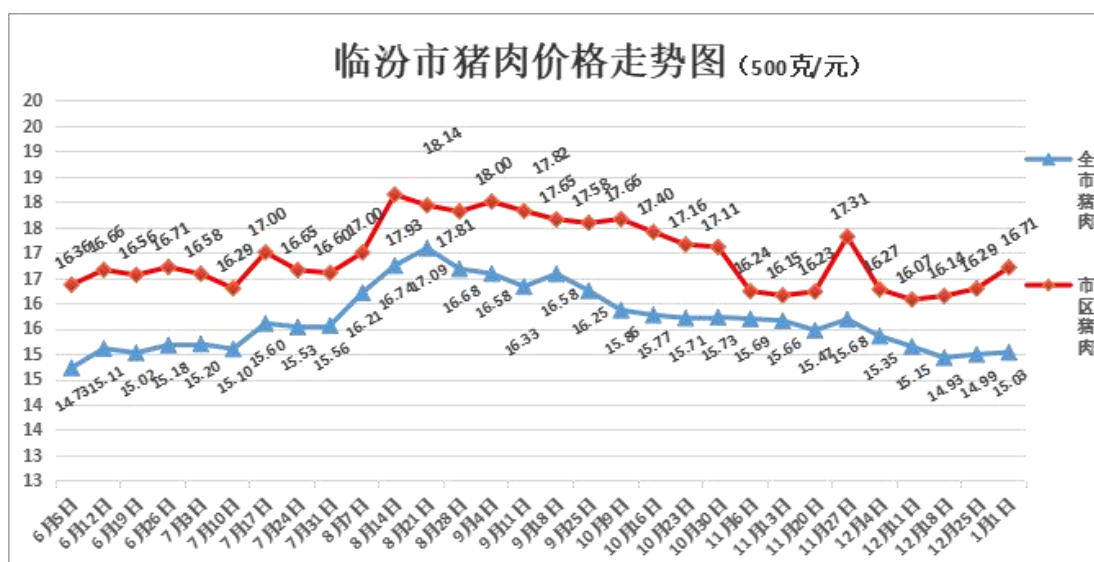
期对比分别上涨 1.01%、下跌 1.00%、下跌 1.63%、下跌 0.21%。

1 月 1 日，市区面粉（特一）、粳米（二级）、花生油（一级桶装）、大豆油（桶装一级浸出）的平均零售价格分别为 1.84 元/斤、2.61 元/斤、153.93 元/桶（5 升）、61.93 元/桶（5 升），同上期对比分别上涨 1.42%、持平、下跌 0.20%、上涨 0.18%。

## 二、肉类价格小幅变动

1 月 1 日，全市猪肉（精瘦肉）、猪肉（肋条肉）平均零售价格分别为 15.96 元/斤、14.10 元/斤，同上期对比分别上涨 0.17%、上涨 0.35%。

1 月 1 日，市区猪肉（精瘦肉）、猪肉（肋条肉）平均零售价格分别为 17.05 元/斤、16.36 元/斤，同上期对比分别上涨 1.18%、上涨 4.09%。



生猪出厂价格微涨。1 月 1 日，从我委确定的生猪价格监测点

反馈的信息看，生猪出厂价格由 7.83 元/斤上涨至 7.90 元/斤，同上期对比上涨 0.89%，猪粮比 1 : 7.10，盈亏平衡值保持在正常区间。

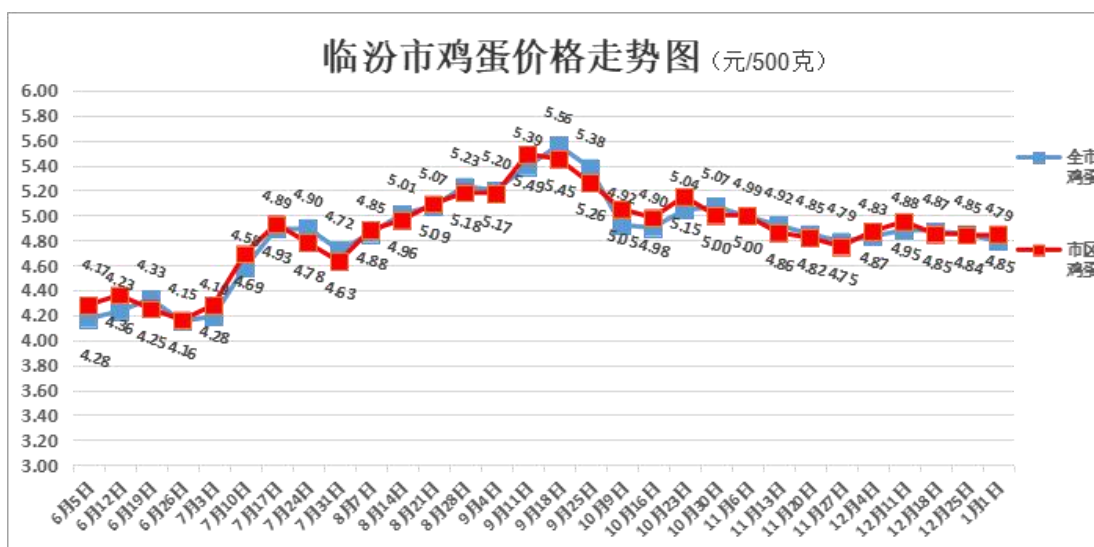
1 月 1 日，全市牛肉、羊肉、鸡肉的平均零售价格分别为 35.95 元/斤、36.90 元/斤、9.68 元/斤，同上期对比分别下跌 0.36%、下跌 0.13%、下跌 0.19%。

1 月 1 日，市区牛肉、羊肉、鸡肉的平均零售价格分别为 41.36 元/斤、35.36 元/斤、13.81 元/斤，同上期对比分别下跌 1.36%、下跌 3.51%、下跌 3.49%。

### 三、鸡蛋价格微幅涨跌

1 月 1 日，全市鸡蛋平均零售价格为 4.79 元/斤，同上期对比下跌 0.98%。

1 月 1 日，市区鸡蛋平均零售价格为 4.88 元/斤，同上期对比上涨 0.56%。



#### 四、蔬菜均价小幅上涨

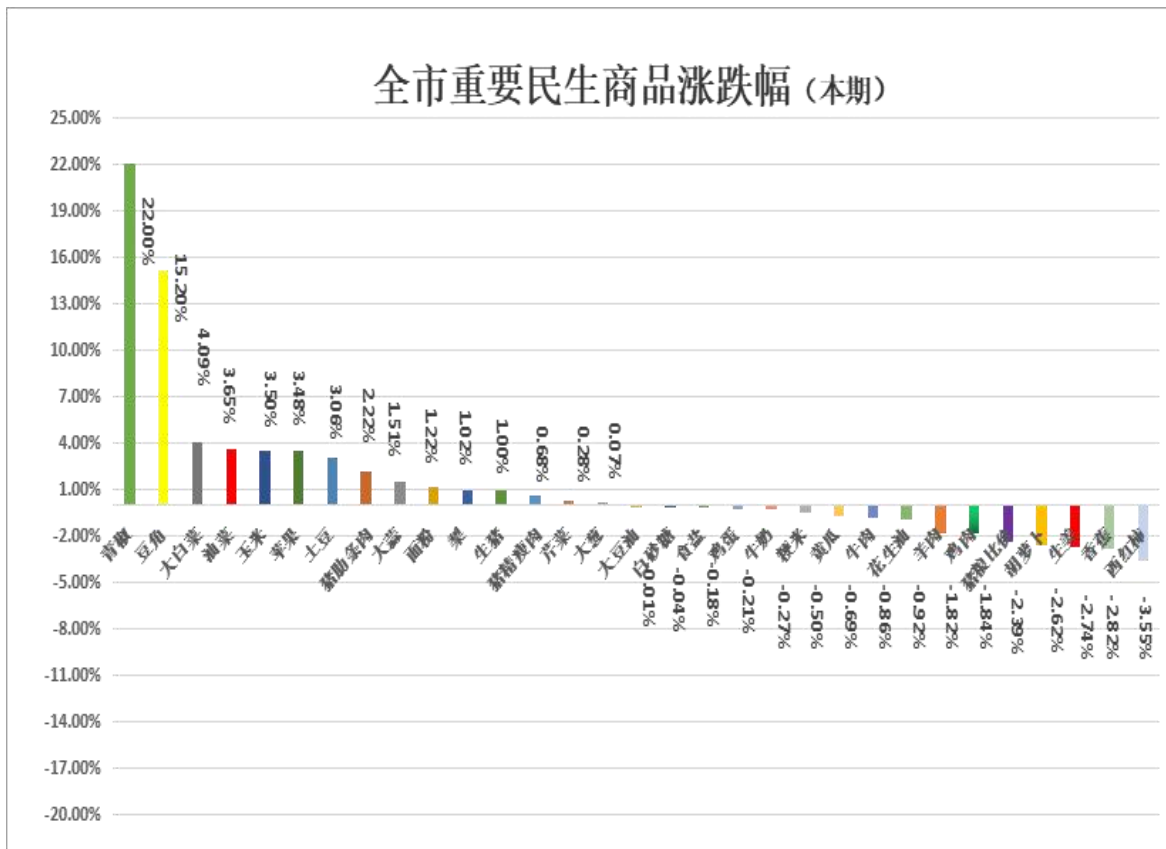
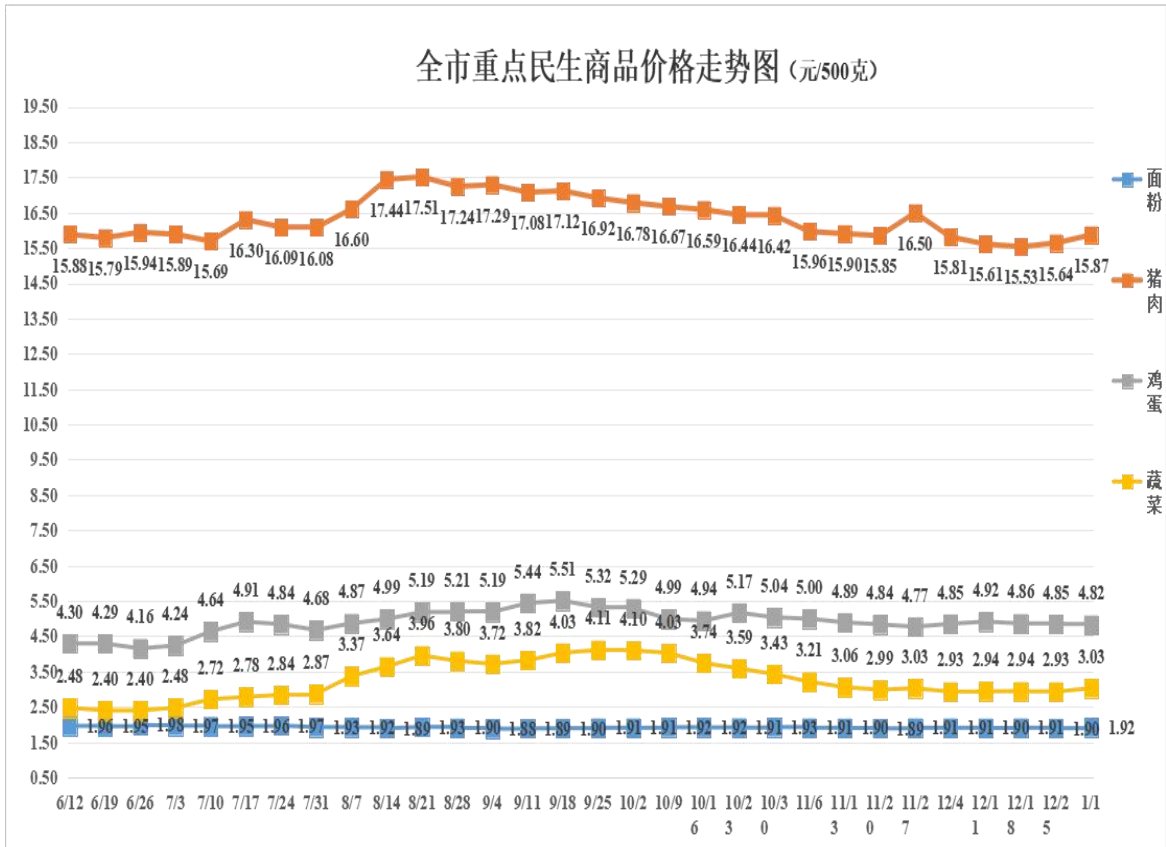
1月1日，全市12种蔬菜价格9涨3跌，平均零售价格为3.19元/斤，同上期对比上涨4.40%。价格变动较为明显的是，青椒3.59元/斤，上涨18.97%；豆角4.98元/斤，上涨16.80%；油菜2.34元/斤，上涨8.81%；胡萝卜1.13元/斤，下跌9.34%。

1月1日，市区12种蔬菜价格6涨6跌，平均零售价格为2.86元/斤，同上期对比上涨2.14%。价格变动较为明显的是，大白菜0.49元/斤，上涨5.59%；土豆1.36元/斤，上涨7.94%；豆角4.53元/斤，上涨13.61%；青椒3.23元/斤，上涨25.03%。

#### 五、水果价格涨跌互现

1月1日，全市苹果、梨、香蕉的平均零售价格分别为3.73元/斤、2.61元/斤、3.01元/斤，同上期对比分别上涨3.57%、下跌0.04%、下跌1.23%。

1月1日，市区苹果、梨、香蕉的平均零售价格分别为4.26元/斤、2.81元/斤、3.10元/斤，同上期对比分别上涨3.40%、上涨2.08%、下跌4.40%。



附件1

临汾市各县（市、区）重要民生商品价格监测汇总表

填报日期：2025年1月1日

序号	监测品种	规格	单位	尧都	侯马	霍州	洪洞	襄汾	曲沃	翼城	浮山	安泽	古县	汾西	蒲县	隰县	永和	大宁	吉县	乡宁	平均价格	12月25日	环比(%)
1	面粉	特一	元/500克	2.20	1.98	1.60	2.00	1.87	1.98	2.04	2.00	1.60	2.15	2.20	2.20	1.65	2.00	2.20	2.20	2.09	2.00	1.98	1.01%
2	粳米	二级	元/500克	2.80	2.99	2.68	2.88	2.54	2.83	3.80	3.25	2.50	3.48	2.98	2.68	1.99	2.99	3.50	2.80	2.69	2.90	2.93	-1.00%
3	食盐	精制含碘盐	元/500克	2.50	2.50	2.00	2.00	1.55	1.83	2.50	2.50	2.00	2.50	2.00	2.00	1.50	1.50	2.50	2.50	2.50	2.14	2.15	-0.36%
4	白砂糖	袋装	元/500克	3.50	6.88	4.90	3.00	4.42	6.70	7.38	3.80	5.00	4.90	4.80	4.60	4.55	4.50	8.00	4.50	8.50	5.29	5.29	-0.09%
5	牛奶	纯牛奶盒装250ml	元/盒	3.90	2.90	3.32	3.50	3.50	3.00	3.25	4.58	3.00	4.58	4.00	2.30	4.50	3.80	4.00	4.00	3.35	3.62	3.64	-0.53%
6	花生油	一级桶装	元/5升	165.00	169.00	159.90	150.00	170.00	169.20	160.00	168.00	150.00	169.90	158.00	119.00	158.00	166.00	168.00	165.00	169.45	160.85	163.52	-1.63%
7	大豆油	桶装一级浸出	元/5升	75.00	69.00	43.90	75.00	51.95	50.63	60.90	62.00	53.00	69.90	59.90	55.00	52.50	55.00	65.00	64.80	54.93	59.91	60.03	-0.21%
8	生猪	养殖场出厂价	元/500克	7.70	8.80	8.80	7.40	9.00	8.00	8.30	8.30	8.90	7.50	9.00	7.30	8.50	7.90	10.50	7.90	7.40	8.31	8.21	1.11%
9	玉米	批发市场成交价	元/500克	1.02	1.11	1.00	1.06	1.04	1.02	1.00	1.01	1.08	1.24	1.30	1.08	1.10	1.10	0.90	0.95	1.20	1.07	1.05	2.09%
10	猪粮比价			7.55	7.93	8.80	6.98	8.65	7.84	8.30	8.22	8.24	6.05	6.92	6.76	7.73	7.18	11.67	8.32	6.17	7.75	7.83	-0.96%
11	猪肉	精瘦肉零售价	元/500克	14.00	16.00	19.90	12.50	18.75	16.43	17.99	14.50	14.50	15.90	15.00	14.68	19.80	17.00	14.50	14.90	14.90	15.96	15.93	0.17%
12	猪肉	肋条肉零售价	元/500克	13.00	15.00	15.90	11.50	15.65	15.79	13.00	13.50	13.00	14.90	13.00	13.00	17.80	15.00	13.50	12.80	13.40	14.10	14.05	0.35%
13	牛肉	腱子肉零售价	元/500克	33.00	32.00	30.00	26.00	31.80	28.33	27.00	35.00	33.00	38.00	58.00	38.00	33.00	40.00	40.00	40.00	48.00	35.95	36.08	-0.36%
14	羊肉	新鲜去骨零售价	元/500克	32.00	34.00	31.00	25.00	31.97	32.33	32.00	35.00	33.00	40.00	36.00	40.00	35.00	45.00	45.00	50.00	50.00	36.90	36.95	-0.13%
15	鸡肉	白条鸡零售价	元/500克	12.00	12.00	9.90	10.00	9.08	8.99	10.00	10.00	8.00	12.00	11.00	7.50	6.80	10.00	8.00	12.80	6.49	9.68	9.70	-0.19%
16	鸡蛋	零售价	元/500克	5.00	4.79	4.69	4.58	4.60	4.59	4.69	4.70	4.60	4.69	4.48	5.20	4.65	4.80	5.30	5.08	5.03	4.79	4.84	-0.98%
17	大白菜	新鲜一级	元/500克	0.49	0.39	0.39	0.40	0.50	0.32	0.49	0.79	0.80	0.39	0.58	0.36	0.55	0.70	1.00	0.48	0.49	0.54	0.52	2.59%
18	土豆	新鲜一级	元/500克	1.20	1.49	1.19	1.20	1.44	1.83	0.89	1.68	1.30	0.99	0.88	1.58	0.75	1.50	2.00	1.51	1.28	1.34	1.36	-1.82%
19	西红柿	新鲜一级	元/500克	3.00	2.59	2.39	2.50	2.65	2.32	1.99	4.19	3.00	2.59	2.98	2.98	1.59	2.88	3.00	3.08	2.28	2.71	2.81	-3.75%
20	黄瓜	新鲜一级	元/500克	2.50	1.99	1.99	3.00	1.91	1.96	2.49	2.68	2.50	2.59	2.38	1.78	1.99	2.99	3.00	3.02	2.63	2.44	2.39	1.73%
21	豆角	新鲜一级	元/500克	5.00	5.00	3.99	3.50	4.60	5.46	3.99	3.98	5.00	5.90	3.98	5.98	4.60	4.99	6.00	4.66	4.98	4.80	4.11	16.80%
22	胡萝卜	新鲜一级	元/500克	1.20	1.49	0.89	0.50	0.99	1.08	1.29	1.29	1.50	0.89	1.28	0.68	0.79	1.89	1.50	0.95	0.98	1.13	1.25	-9.34%
23	油菜	新鲜一级	元/500克	1.80	1.50	2.49	2.60	2.40	2.43	1.99	1.69	3.00	2.59	2.58	1.68	2.55	2.48	3.00	2.66	2.28	2.34	2.15	8.81%
24	芹菜	新鲜一级	元/500克	1.60	1.49	1.39	2.80	1.29	1.59	1.59	2.29	2.00	1.59	1.98	1.58	1.75	1.99	2.50	1.65	1.28	1.79	1.76	1.43%
25	青椒	新鲜一级	元/500克	3.50	3.99	3.49	3.00	3.35	3.89	2.99	3.59	4.50	3.59	3.98	4.58	2.85	2.99	4.00	3.32	3.47	3.59	3.02	18.97%
26	大葱	新鲜一级	元/500克	2.80	2.50	2.99	1.50	1.84	2.66	3.49	1.79	2.50	4.99	2.98	2.98	2.85	2.99	3.00	2.79	3.28	2.82	2.74	2.74%
27	大蒜	新鲜一级	元/500克	6.50	6.00	5.99	6.00	6.60	6.49	6.99	7.89	8.00	8.90	6.98	8.80	7.58	7.99	8.00	7.65	6.48	7.23	7.13	1.28%
28	生姜	新鲜一级	元/500克	7.00	5.99	6.99	8.00	5.00	6.06	9.90	9.90	7.00	7.50	7.98	9.90	8.45	7.99	8.00	6.65	6.39	7.57	7.41	2.15%
29	苹果	新鲜一级	元/500克	3.30	3.99	3.29	3.00	4.30	4.16	4.59	3.39	4.00	3.59	3.98	3.99	2.98	4.28	3.30	4.00	3.33	3.73	3.60	3.57%
30	梨	新鲜一级	元/500克	3.10	2.49	2.19	3.00	2.80	2.43	2.59	2.69	3.00	2.99	2.98	2.38	1.98	2.88	2.00	2.83	1.98	2.61	2.61	-0.04%
31	香蕉	新鲜一级	元/500克	2.80	2.50	2.59	3.00	2.59	2.36	3.49	3.19	3.50	2.59	3.58	2.68	2.49	4.68	3.30	2.88	2.98	3.01	3.05	-1.23%

附件2

## 临汾市区重要民生商品价格监测表

填报日期：2025年1月1日

序号	监测品种	规格	单位	馨阳农产品批发市场	尧丰农副产品批发市场	永辉超市	生龙悦享生活超市	大丰超市	美特好超市	福润达超市	平均价格	12月25日平均价格	环比(%)
1	面粉	特一	元/500克	1.54	1.53	1.99	1.79	2.00	2.00	2.00	1.84	1.81	1.42%
2	粳米	二级	元/500克	2.50	2.70	2.99	2.49	2.00	2.99	2.58	2.61	2.61	0.00%
3	食盐	精制含碘盐	元/500克	1.50	1.25	1.80	2.00	2.00	2.00	0.80	1.62	1.62	0.00%
4	白砂糖	袋装	元/500克	4.00	3.80	8.80	4.79	8.50	6.50	3.58	5.71	5.71	0.00%
5	牛奶	纯牛奶盒装250ml	元/盒	5.00	5.00	3.50	3.00	4.16	2.00	5.50	4.02	4.02	0.00%
6	花生油	一级桶装	元/5升	150.00	150.00	119.90	165.90	165.90	159.90	165.90	153.93	154.24	-0.20%
7	大豆油	桶装一级浸出	元/5升	50.00	47.00	58.90	67.90	69.90	69.90	69.90	61.93	61.81	0.18%
8	生猪	养殖场出厂价	元/500克								7.90	7.83	0.89%
7	玉米	批发市场成交价	元/500克								1.11	1.06	4.91%
10	猪粮比价										7.10	7.39	-3.82%
11	猪肉	精瘦肉零售价	元/500克	11.50	14.50	19.80	16.90	18.80	17.98	19.90	17.05	16.86	1.18%
12	猪肉	肋条肉零售价	元/500克	11.50	12.50	18.90	15.90	17.80	17.99	19.90	16.36	15.71	4.09%
13	牛肉	腱子肉零售价	元/500克	30.00	30.00	35.90	49.90	58.00	52.90	32.80	41.36	41.93	-1.36%
14	羊肉	新鲜去骨零售价	元/500克	32.00	32.00	32.90	29.90	45.00	39.90	35.80	35.36	36.64	-3.51%
15	鸡肉	白条鸡零售价	元/500克	8.00	8.00	18.90	15.50	15.50	16.99	13.80	13.81	14.31	-3.49%
16	鸡蛋	零售价	元/500克	4.80	4.80	4.69	4.79	4.98	5.39	4.68	4.88	4.85	0.56%
17	大白菜	新鲜一级	元/500克	0.40	0.40	0.19	0.45	0.59	0.78	0.59	0.49	0.46	5.59%
18	土豆	新鲜一级	元/500克	1.00	1.10	1.59	1.19	1.58	1.48	1.58	1.36	1.26	7.94%
19	西红柿	新鲜一级	元/500克	2.00	2.20	2.39	2.69	2.38	3.99	1.68	2.48	2.56	-3.35%
20	黄瓜	新鲜一级	元/500克	2.00	2.00	1.39	1.79	1.98	3.68	2.38	2.17	2.24	-3.12%
21	豆角	新鲜一级	元/500克	3.80	3.50	3.99	4.89	4.98	4.99	5.58	4.53	3.99	13.61%
22	胡萝卜	新鲜一级	元/500克	0.65	0.60	2.99	0.99	1.58	1.18	0.88	1.27	1.22	4.11%
23	油菜	新鲜一级	元/500克	1.60	1.35	2.39	1.99	1.98	1.99	1.68	1.85	1.88	-1.52%
24	芹菜	新鲜一级	元/500克	1.20	1.50	2.39	1.39	1.49	1.99	1.58	1.65	1.66	-0.86%
25	青椒	新鲜一级	元/500克	2.50	2.25	3.39	3.29	3.58	3.99	3.58	3.23	2.58	25.03%
26	大葱	新鲜一级	元/500克	1.70	1.40	2.38	2.99	2.98	3.99	3.58	2.72	2.79	-2.61%
27	大蒜	新鲜一级	元/500克	5.50	5.80	8.90	6.99	6.98	4.99	7.58	6.68	6.56	1.74%
28	生姜	新鲜一级	元/500克	5.50	5.70	5.99	5.99	5.98	6.80	5.38	5.91	6.39	-7.62%
29	苹果	新鲜一级	元/500克	2.50	4.50	4.99	4.90	3.98	4.99	3.98	4.26	4.12	3.40%
30	梨	新鲜一级	元/500克	3.30	2.50	2.99	2.99	2.98	2.99	1.89	2.81	2.75	2.08%
31	香蕉	新鲜一级	元/500克	3.00	3.30	2.39	2.99	2.98	3.48	3.58	3.10	3.25	-4.40%