

临汾价格监测

(2024年第49期)

临汾市发展和改革委员会

2024年12月25日

临汾市重要民生商品价格监测情况

12月25日，通过对全市17个县（市、区）和临汾市区监测点31个重要民生商品价格巡查监测和数据采集、统计分析结果显示，本期（12月18日—25日），我市重要民生商品市场供应充足，品种丰富，交易有序，与上期相比，监测商品价格基本平稳，其中：粮油价格保持基本稳定；肉蛋价格持续小幅涨跌；蔬菜均价小幅变动；水果价格涨多跌少。

一、粮油价格基本平稳

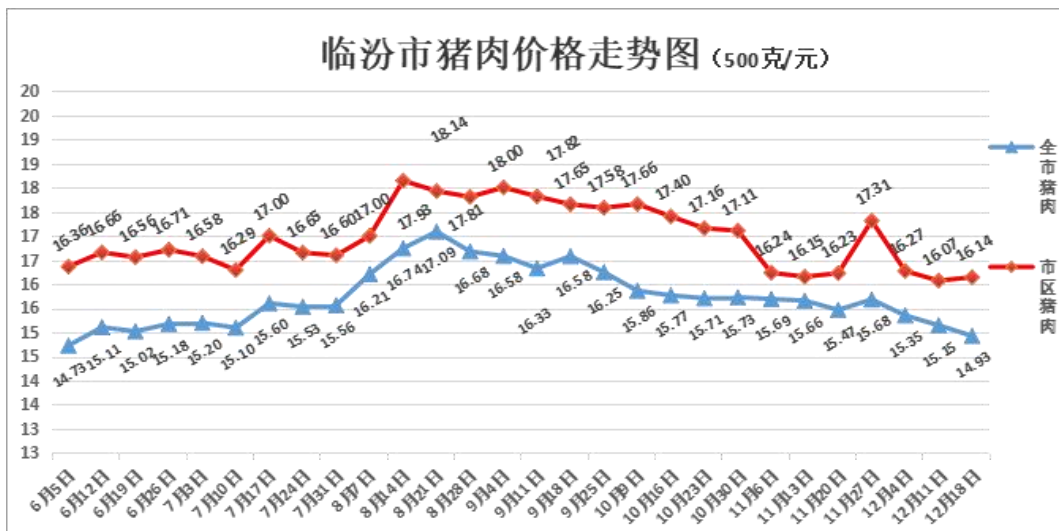
12月25日，全市面粉（特一）、粳米（二级）、花生油（一级桶装）、大豆油（桶装一级浸出）的平均零售价格分别为1.98元/斤、2.93元/斤、163.52元/桶（5升）、60.03元/桶（5升），同上期对比分别下跌1.03%、下跌1.75%、上涨0.05%、上涨0.37%。

12月25日，市区面粉（特一）、粳米（二级）、花生油（一级桶装）、大豆油（桶装一级浸出）的平均零售价格分别为1.81元/斤、2.61元/斤、154.24元/桶（5升）、61.81元/桶（5升），同上期对比分别持平、持平、下跌1.00%、下跌0.21%。

二、肉类价格小幅涨跌

12月25日，全市猪肉（精瘦肉）、猪肉（肋条肉）平均零售价格分别为15.93元/斤、14.05元/斤，同上期对比分别上涨1.05%、下跌0.25%。

12月25日，市区猪肉（精瘦肉）、猪肉（肋条肉）平均零售价格分别为16.86元/斤、15.71元/斤，同上期对比分别上涨0.86%、上涨0.93%。



生猪出厂价格微涨。12月25日，从我委确定的生猪价格监测点反馈的信息看，生猪出厂价格由7.68元/斤上涨至7.83元/

斤，同上期对比上涨 1.95%，猪粮比 1 : 7.39，盈亏平衡值保持在正常区间。

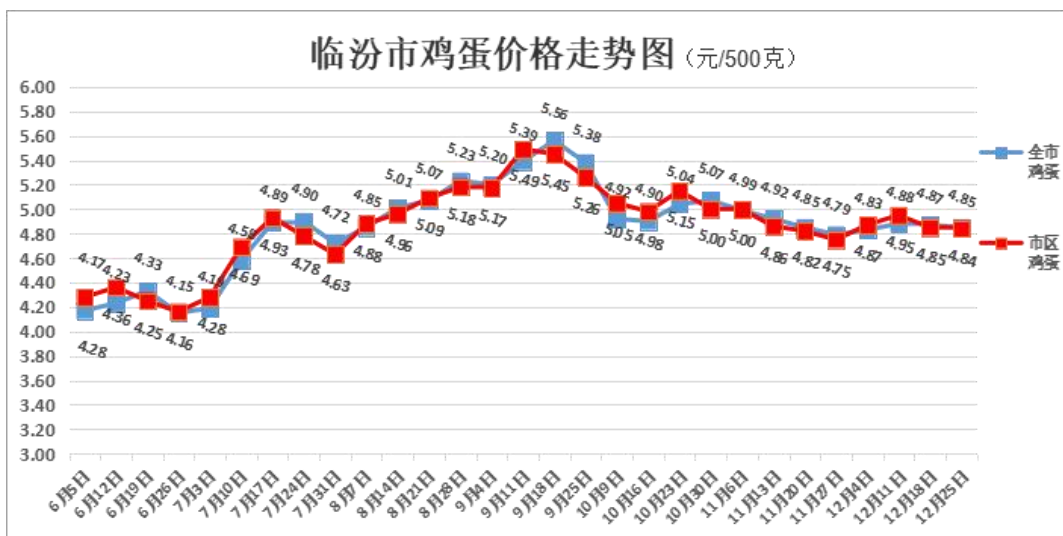
12月25日，全市牛肉、羊肉、鸡肉的平均零售价格分别为 36.08 元/斤、36.95 元/斤、9.70 元/斤，同上期对比分别上涨 0.21%、上涨 0.13%、上涨 0.24%。

12月25日，市区牛肉、羊肉、鸡肉的平均零售价格分别为 41.93 元/斤、36.64 元/斤、14.31 元/斤，同上期对比分别上涨 1.03%、下跌 0.97%、上涨 1.01%。

三、鸡蛋价格微降

12月25日，全市鸡蛋平均零售价格为 4.84 元/斤，同上期对比下降 0.25%。

12月25日，市区鸡蛋平均零售价格为 4.85 元/斤，同上期对比下降 0.44%。



四、蔬菜均价小幅变动

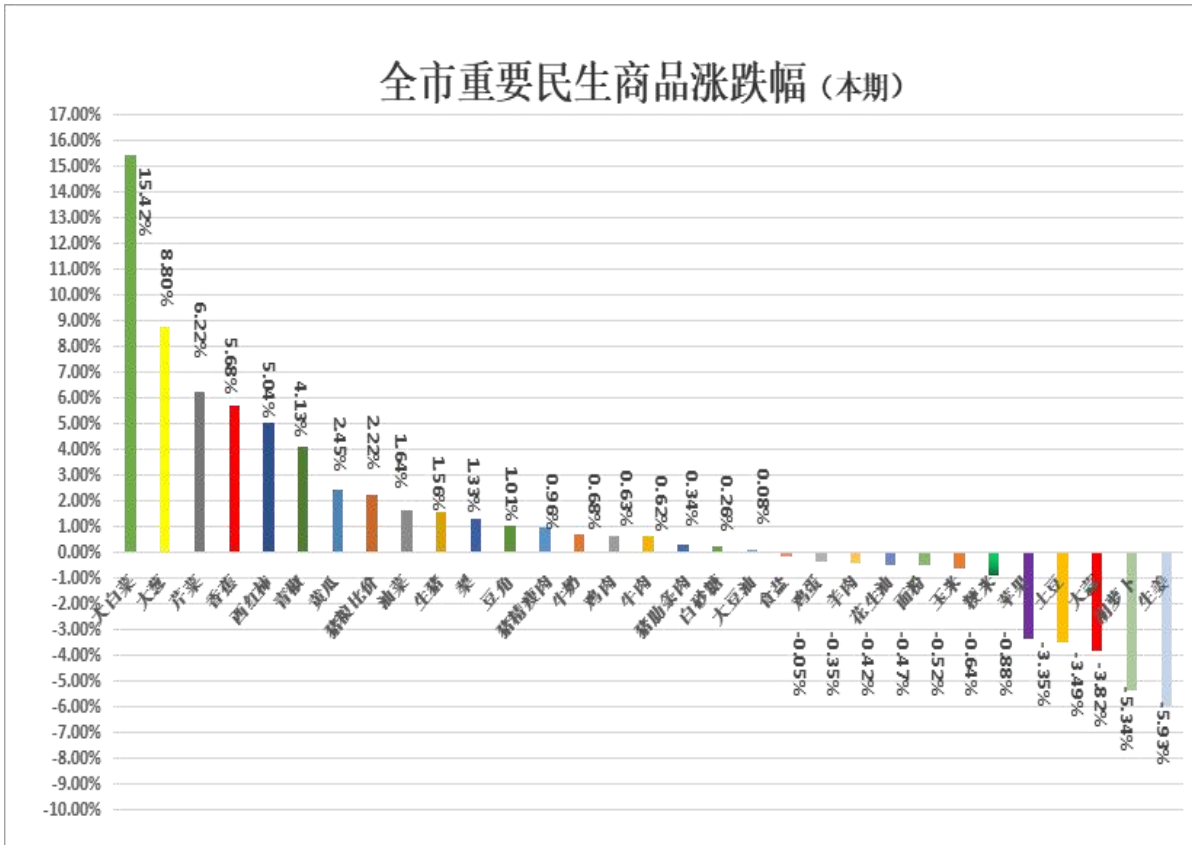
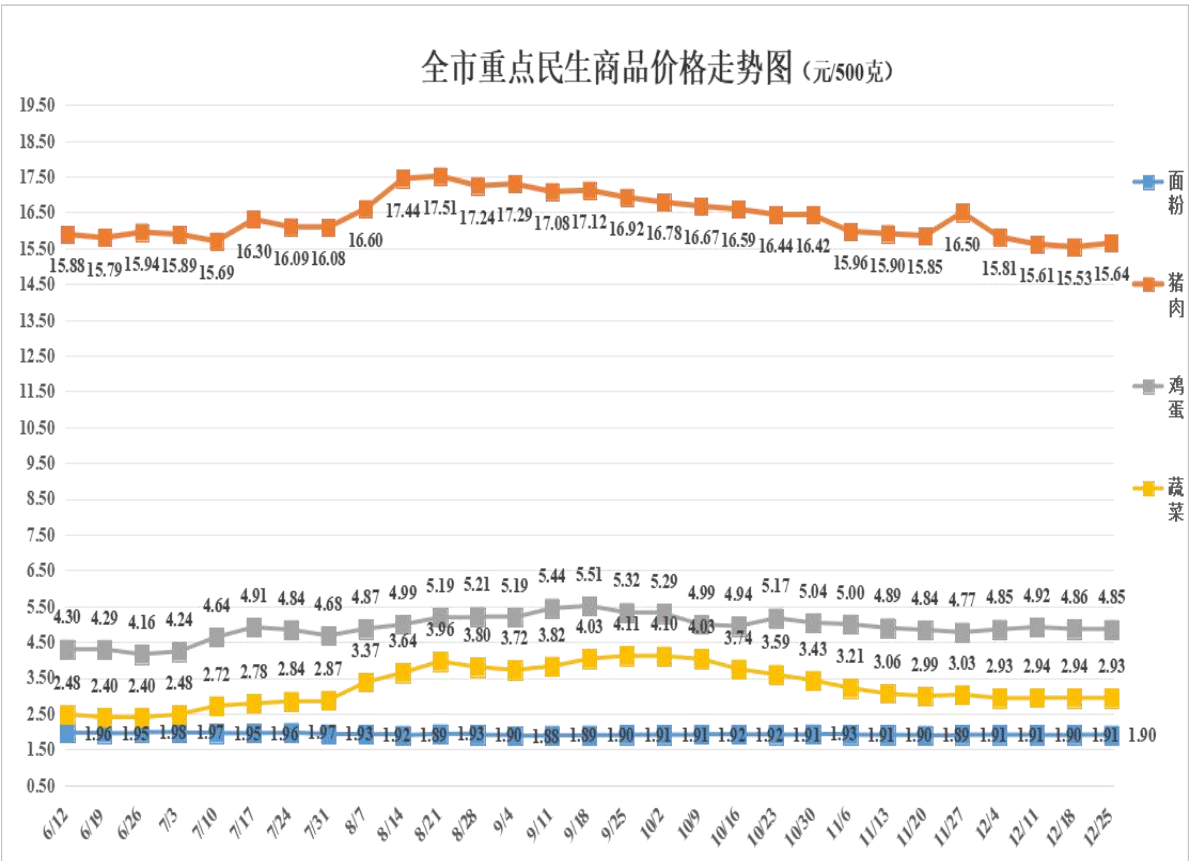
12月25日，全市12种蔬菜价格8涨4跌，平均零售价格为3.06元/斤，同上期对比上涨2.01%。价格变动较为明显的是西红柿2.81元/斤，上涨4.80%；青椒3.02元/斤，上涨9.14%；大葱2.74元/斤，上涨14.42%；大白菜0.52元/斤，上涨15.01%。

12月25日，市区12种蔬菜价格6涨6跌，平均零售价格为2.80元/斤，同上期对比下跌2.56%。价格变动较为明显的是，西红柿2.56元/斤，上涨5.28%；黄瓜2.24元/斤，上涨7.38%；芹菜1.66元/斤，上涨9.40%；白菜0.46元/斤，上涨15.83%；胡萝卜1.22元/斤，下跌13.68%；大蒜6.56元/斤，下跌5.55%；土豆1.26元/斤，下跌5.36%。

五、水果价格涨多跌少

12月25日，全市苹果、梨、香蕉的平均零售价格分别为3.60元/斤、2.61元/斤、3.05元/斤，同上期对比分别下跌2.45%、上涨2.20%、上涨2.23%。

12月25日，市区苹果、梨、香蕉的平均零售价格分别为4.12元/斤、2.75元/斤、3.25元/斤，同上期对比分别下跌4.25%、上涨0.47%、上涨9.13%。



附件1

临汾市各县（市、区）重要民生商品价格监测汇总表

填报日期：2024年12月25日

序号	监测品种	规格	单位	尧都	侯马	霍州	洪洞	襄汾	曲沃	翼城	浮山	安泽	古县	汾西	蒲县	隰县	永和	大宁	吉县	乡宁	平均价格	12月18日	环比(%)
1	面粉	特一	元/500克	2.20	1.98	1.60	1.90	1.90	2.02	2.04	2.04	1.65	2.15	2.20	1.80	1.65	2.00	2.20	2.20	2.09	1.98	2.00	-1.03%
2	粳米	二级	元/500克	2.80	2.99	2.68	2.98	2.59	3.00	3.80	3.25	3.00	3.48	2.98	1.60	2.75	2.99	3.50	2.80	2.69	2.93	2.99	-1.75%
3	食盐	精制含碘盐	元/500克	2.50	2.50	2.00	2.00	1.51	2.00	2.50	2.50	2.00	2.50	2.00	2.00	1.50	1.50	2.50	2.50	2.50	2.15	2.15	-0.11%
4	白砂糖	袋装	元/500克	3.50	6.88	4.90	3.00	4.30	7.00	7.38	3.80	5.00	4.90	4.80	4.50	4.55	4.50	8.00	4.50	8.50	5.29	5.31	-0.33%
5	牛奶	纯牛奶盒装250ml	元/盒	3.90	2.90	3.32	3.50	3.63	3.00	3.25	4.58	3.00	4.58	4.00	2.50	4.50	3.80	4.00	4.00	3.35	3.64	3.59	1.36%
6	花生油	一级桶装	元/5升	165.00	169.00	159.90	150.00	170.00	169.20	160.00	168.00	150.00	169.90	158.00	163.50	158.90	166.00	168.00	165.00	169.45	163.52	163.44	0.05%
7	大豆油	桶装一级浸出	元/5升	75.00	69.00	43.90	75.00	51.70	50.63	60.90	62.00	52.00	69.90	59.90	62.00	48.90	55.00	65.00	64.80	54.93	60.03	59.81	0.37%
8	生猪	养殖场出厂价	元/500克	7.50	8.80	8.50	7.40	9.00	8.00	8.50	8.30	8.80	7.50	9.00	7.30	8.25	8.80	8.80	7.80	7.40	8.21	8.12	1.16%
9	玉米	批发市场成交价	元/500克	1.00	1.11	1.00	1.06	1.04	1.02	1.00	1.01	1.08	1.16	1.07	1.08	1.10	1.10	0.90	1.10	1.02	1.05	1.05	-0.35%
10	猪粮比价			7.50	7.93	8.50	6.98	8.65	7.84	8.50	8.22	8.15	6.49	8.44	6.76	7.50	8.00	9.78	7.09	7.28	7.83	7.71	1.52%
11	猪肉	精瘦肉零售价	元/500克	14.00	16.00	19.90	12.00	19.00	16.79	17.99	13.00	13.00	15.90	15.00	15.00	19.30	19.00	15.00	15.00	14.90	15.93	15.76	1.05%
12	猪肉	肋条肉零售价	元/500克	13.00	15.00	15.90	11.50	15.50	16.13	13.00	12.00	12.50	14.90	13.00	13.50	18.70	15.00	13.00	12.88	13.40	14.05	14.09	-0.25%
13	牛肉	腱子肉零售价	元/500克	33.00	32.00	30.00	29.00	31.00	28.33	27.00	35.00	33.00	38.00	58.00	38.00	33.00	40.00	40.00	40.00	48.00	36.08	36.00	0.21%
14	羊肉	新鲜去骨零售价	元/500克	32.00	34.00	31.00	26.00	31.80	32.33	32.00	35.00	33.00	40.00	36.00	40.00	35.00	45.00	45.00	50.00	50.00	36.95	36.90	0.13%
15	鸡肉	白条鸡零售价	元/500克	12.00	12.00	9.90	10.00	8.90	8.99	10.00	10.00	8.50	12.00	11.00	7.50	6.80	10.00	8.00	12.80	6.49	9.70	9.68	0.24%
16	鸡蛋	零售价	元/500克	4.89	4.79	4.79	4.50	4.67	4.62	4.69	4.80	4.90	4.79	4.78	5.00	5.15	4.80	5.00	5.08	5.03	4.84	4.85	-0.25%
17	大白菜	新鲜一级	元/500克	0.46	0.39	0.39	0.60	0.42	0.33	0.39	0.79	0.90	0.39	0.49	0.59	0.48	0.70	0.70	0.48	0.39	0.52	0.45	15.01%
18	土豆	新鲜一级	元/500克	1.26	1.49	1.09	1.20	1.42	1.69	0.99	1.68	1.30	0.99	1.58	1.50	0.65	1.50	2.00	1.51	1.28	1.36	1.38	-1.62%
19	西红柿	新鲜一级	元/500克	2.56	2.59	2.99	3.00	2.35	2.19	2.49	4.39	3.00	2.29	2.58	2.98	2.65	2.88	3.00	3.08	2.78	2.81	2.68	4.80%
20	黄瓜	新鲜一级	元/500克	2.24	1.99	1.99	3.00	1.87	1.79	1.99	1.38	3.50	1.99	2.38	2.99	1.99	2.99	3.00	2.82	2.78	2.39	2.45	-2.48%
21	豆角	新鲜一级	元/500克	3.99	4.99	2.99	3.50	3.47	4.92	3.99	3.98	4.00	4.99	3.98	3.90	3.40	4.99	4.99	4.33	3.46	4.11	3.96	3.79%
22	胡萝卜	新鲜一级	元/500克	1.22	1.00	0.99	0.60	1.12	1.09	1.79	1.29	1.50	0.99	1.28	2.20	0.88	1.89	1.50	0.85	0.98	1.25	1.21	3.00%
23	油菜	新鲜一级	元/500克	1.88	1.49	1.99	2.00	2.50	1.82	1.99	1.69	3.50	2.59	2.38	1.20	1.55	2.48	2.50	2.66	2.28	2.15	2.13	0.95%
24	芹菜	新鲜一级	元/500克	1.66	1.49	1.39	2.50	1.22	1.36	1.59	2.18	2.00	1.59	1.98	1.30	1.75	1.99	2.50	1.65	1.78	1.76	1.71	3.04%
25	青椒	新鲜一级	元/500克	2.58	3.99	2.29	3.00	2.64	3.44	2.99	3.29	3.00	2.99	2.98	2.99	2.85	2.99	3.00	3.16	3.16	3.02	2.77	9.14%
26	大葱	新鲜一级	元/500克	2.79	2.00	2.79	1.50	1.85	2.83	3.49	1.59	2.50	4.99	2.98	3.00	2.45	2.99	3.00	2.62	3.28	2.74	2.40	14.42%
27	大蒜	新鲜一级	元/500克	6.56	7.00	6.99	6.00	6.70	7.76	6.99	7.90	8.00	6.90	6.98	5.90	6.98	7.99	8.00	7.65	6.98	7.13	7.29	-2.09%
28	生姜	新鲜一级	元/500克	6.39	5.99	6.99	8.00	5.00	6.12	9.90	9.90	7.00	7.50	7.98	7.90	8.70	7.99	8.00	6.65	5.98	7.41	7.51	-1.29%
29	苹果	新鲜一级	元/500克	3.00	3.99	2.99	3.00	3.47	4.16	4.59	3.39	4.00	3.99	3.98	2.68	2.98	4.28	3.30	4.00	3.48	3.60	3.70	-2.45%
30	梨	新鲜一级	元/500克	2.75	2.49	2.19	3.00	2.88	2.60	2.59	2.69	3.00	2.99	2.98	2.50	1.98	2.88	2.00	2.83	1.98	2.61	2.55	2.20%
31	香蕉	新鲜一级	元/500克	3.00	2.79	2.79	3.50	2.76	2.36	3.49	3.19	3.30	2.99	3.58	2.90	2.48	3.68	3.30	2.95	2.78	3.05	2.98	2.23%

附件2

临汾市区重要民生商品价格监测表

填报日期：2024年12月25日

序号	监测品种	规格	单位	馨阳农产品批发市场	尧丰农副产品批发市场	永辉超市	生龙悦享生活超市	大丰超市	美特好超市	福润达超市	平均价格	12月18日平均价格	环比(%)
1	面粉	特一	元/500克	1.56	1.53	1.99	1.79	2.00	1.80	2.00	1.81	1.81	0.00%
2	粳米	二级	元/500克	2.50	2.70	2.99	2.49	2.00	2.99	2.58	2.61	2.61	0.00%
3	食盐	精制含碘盐	元/500克	1.50	1.25	1.80	2.00	2.00	2.00	0.80	1.62	1.62	0.00%
4	白砂糖	袋装	元/500克	4.00	3.80	8.80	4.79	8.50	6.50	3.58	5.71	5.66	0.86%
5	牛奶	纯牛奶盒装250ml	元/盒	5.00	5.00	3.50	3.00	4.16	2.00	5.50	4.02	4.02	0.00%
6	花生油	一级桶装	元/5升	150.00	150.00	119.00	165.90	169.00	159.90	165.90	154.24	155.80	-1.00%
7	大豆油	桶装一级浸出	元/5升	50.00	47.00	59.00	67.90	69.00	69.90	69.90	61.81	61.94	-0.21%
8	生猪	养殖场出厂价	元/500克								7.83	7.68	1.95%
7	玉米	批发市场成交价	元/500克								1.06	1.07	-0.93%
10	猪粮比价										7.39	7.18	2.91%
11	猪肉	精瘦肉零售价	元/500克	12.00	13.50	18.90	16.90	18.80	17.99	19.90	16.86	16.71	0.86%
12	猪肉	肋条肉零售价	元/500克	12.00	12.50	17.90	15.90	17.80	16.99	16.90	15.71	15.57	0.93%
13	牛肉	腱子肉零售价	元/500克	30.00	30.00	39.90	49.90	58.00	52.90	32.80	41.93	41.50	1.03%
14	羊肉	新鲜去骨零售价	元/500克	32.00	32.00	35.90	35.90	45.00	39.90	35.80	36.64	37.00	-0.97%
15	鸡肉	白条鸡零售价	元/500克	8.50	8.00	19.90	15.50	15.50	18.99	13.80	14.31	14.17	1.01%
16	鸡蛋	零售价	元/500克	4.50	4.80	4.69	4.89	4.89	5.39	4.78	4.85	4.87	-0.44%
17	大白菜	新鲜一级	元/500克	0.40	0.40	0.39	0.39	0.58	0.78	0.28	0.46	0.40	15.83%
18	土豆	新鲜一级	元/500克	0.90	1.00	1.59	1.19	1.58	1.18	1.38	1.26	1.33	-5.36%
19	西红柿	新鲜一级	元/500克	2.00	2.10	2.39	2.89	2.38	3.99	2.18	2.56	2.43	5.28%
20	黄瓜	新鲜一级	元/500克	1.80	1.80	2.59	1.88	1.98	3.68	1.98	2.24	2.09	7.38%
21	豆角	新鲜一级	元/500克	3.50	3.50	4.59	3.99	3.98	4.99	3.98	3.99	4.06	-1.76%
22	胡萝卜	新鲜一级	元/500克	0.60	0.60	2.19	0.99	1.98	1.28	0.88	1.22	1.41	-13.68%
23	油菜	新鲜一级	元/500克	1.20	1.55	2.49	1.99	1.79	2.48	1.68	1.88	1.84	2.33%
24	芹菜	新鲜一级	元/500克	1.20	1.50	2.39	1.49	1.49	1.99	1.58	1.66	1.52	9.40%
25	青椒	新鲜一级	元/500克	2.20	2.50	3.99	2.79	2.79	3.28	2.98	2.58	2.60	-0.88%
26	大葱	新鲜一级	元/500克	1.50	1.50	2.99	2.99	2.98	3.99	3.58	2.79	2.70	3.17%
27	大蒜	新鲜一级	元/500克	5.50	5.70	7.80	6.99	5.98	5.99	7.98	6.56	6.95	-5.55%
28	生姜	新鲜一级	元/500克	4.50	5.60	8.90	5.99	6.98	6.80	5.98	6.39	7.15	-10.57%
29	苹果	新鲜一级	元/500克	2.50	3.00	4.59	4.90	4.90	4.99	3.98	4.12	4.31	-4.25%
30	梨	新鲜一级	元/500克	2.50	2.50	3.39	2.99	2.98	2.99	1.89	2.75	2.74	0.47%
31	香蕉	新鲜一级	元/500克	2.50	2.50	4.49	3.19	2.98	3.48	3.58	3.25	2.97	9.13%