

临汾价格监测

(2024年第47期)

临汾市发展和改革委员会

2024年12月11日

临汾市重要民生商品价格监测情况

12月11日，通过对全市17个县（市、区）和临汾市区监测点31个重要民生商品价格巡查监测和数据采集、统计、分析显示，本期（12月4日—11日），我市重要民生商品市场供应充足，品种丰富，交易有序，与上期相比，监测商品价格基本平稳，其中：粮油价格保持基本稳定；肉蛋价格持续小幅变动；蔬菜均价微涨；水果价格涨跌互现。

一、粮油价格基本平稳

12月11日，全市面粉（特一）、粳米（二级）、花生油（一级桶装）、大豆油（桶装一级浸出）的平均零售价格分别为1.98元/斤、3.03元/斤、161.05元/桶（5升）、59.86元/桶（5升），同上期对比分别下跌0.50%、上涨1.79%、下跌0.04%、下跌

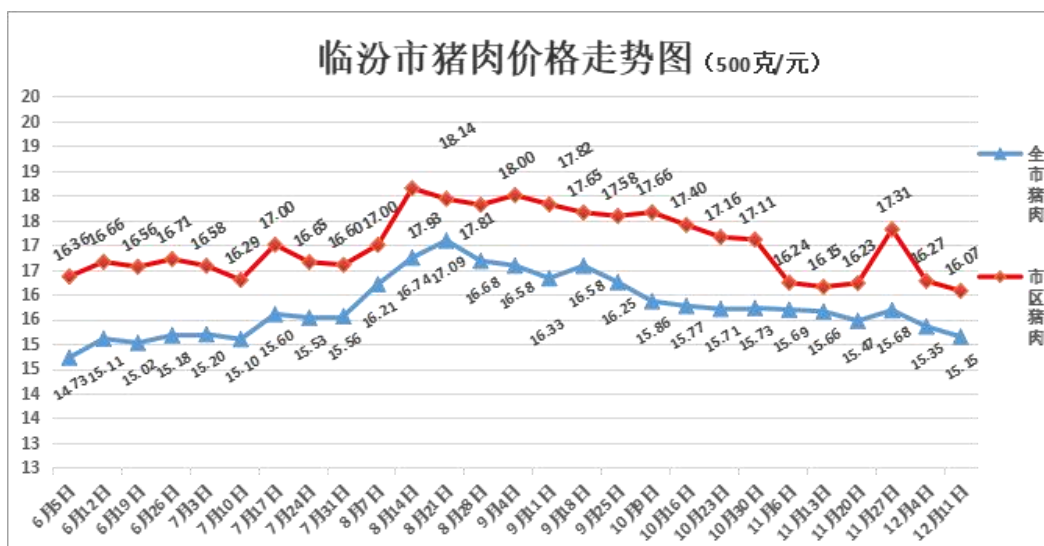
1.09%。

12月11日，市区面粉（特一）、粳米（二级）、花生油（一级桶装）、大豆油（桶装一级浸出）的平均零售价格分别为1.82元/斤、2.58元/斤、156.21元/桶（5升）、63.09元/桶（5升），同上期对比分别持平、持平、下跌0.12%、下跌1.56%。

二、肉类价格小幅涨跌

12月11日，全市猪肉（精瘦肉）、猪肉（肋条肉）平均零售价格分别为16.03元/斤、14.26元/斤，同上期对比分别下跌1.09%、下跌1.58%。

12月11日，市区猪肉（精瘦肉）、猪肉（肋条肉）平均零售价格分别为16.43元/斤、15.71元/斤，同上期对比分别下跌2.04%、下跌0.35%。



生猪出厂价格略有下降。12月11日，从我委确定的生猪价

格监测点反馈的信息看,生猪出厂价格由 7.84 元/斤下跌至 7.80 元/斤, 同上期对比下跌 0.51%, 猪粮比 1 : 7.13, 盈亏平衡值保持在正常区间。

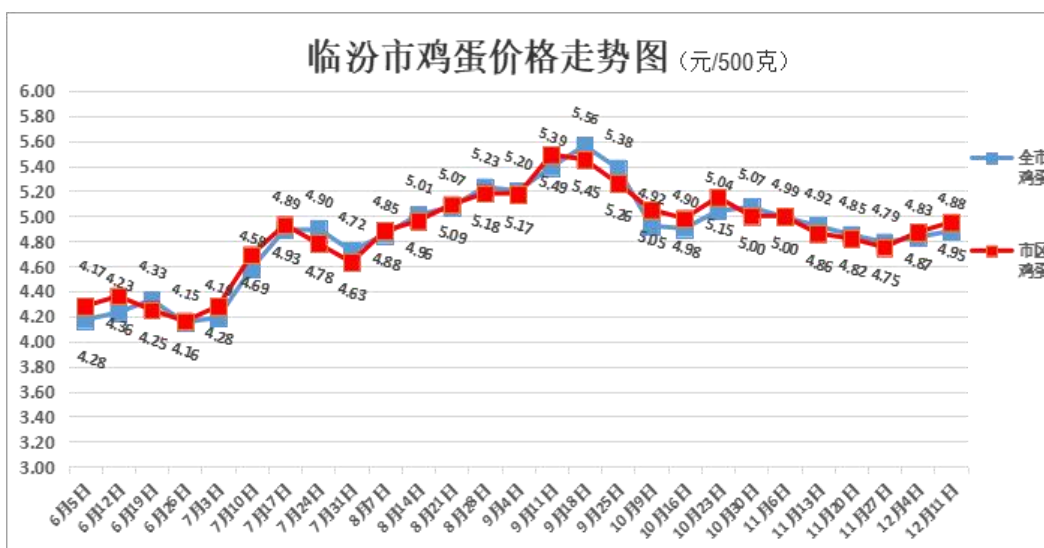
12 月 11 日, 全市牛肉、羊肉、鸡肉的平均零售价格分别为 35.93 元/斤、37.07 元/斤、9.65 元/斤, 同上期对比分别上涨 0.66%、上涨 0.93%、下跌 0.36%。

12 月 11 日, 市区牛肉、羊肉、鸡肉的平均零售价格分别为 40.77 元/斤、36.07 元/斤、14.17 元/斤, 同上期对比分别下跌 1.07%、下跌 1.75%、上涨 1.02%。

三、鸡蛋价格略有上涨

12 月 11 日, 全市鸡蛋平均零售价格为 4.83 元/斤, 同上期对比上涨 1.13%。

12 月 11 日, 市区鸡蛋平均零售价格为 4.95 元/斤, 同上期对比上涨 1.61%。



四、蔬菜均价微涨

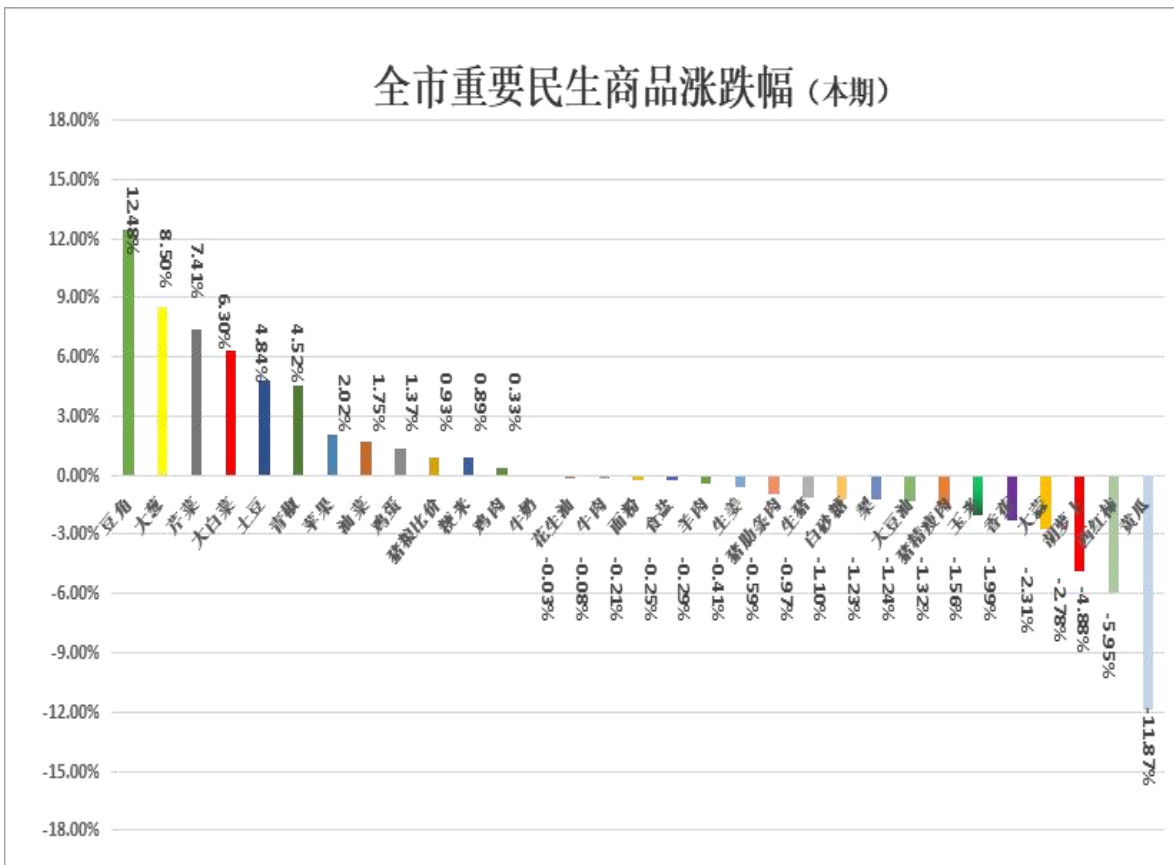
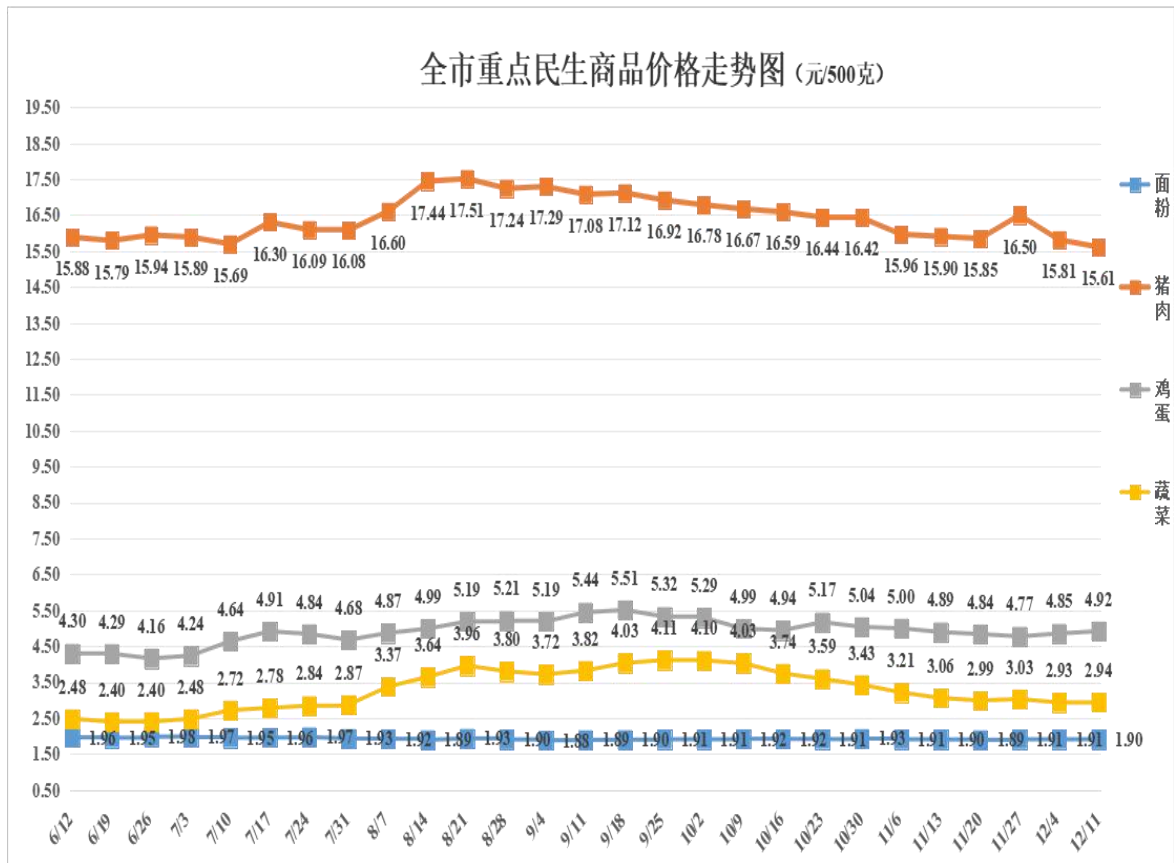
12月11日，全市12种蔬菜价格5涨7跌，平均零售价格为2.99元/斤，同上期对比上涨0.07%。价格变动较为明显的是黄瓜2.58元/斤，下跌7.44%；豆角4.02元/斤，上涨4.50%；土豆1.35元/斤，上涨4.99%；油菜1.92元/斤，上涨7.66%；大葱2.25元/斤，上涨12.25%。

12月11日，市区12种蔬菜价格4涨8跌，平均零售价格为2.87元/斤，同上期对比下跌2.75%。价格变动较为明显的是，土豆1.27元/斤，上涨4.69%；青椒2.72元/斤，上涨7.95%；大白菜0.43元/斤，上涨13.31%；豆角4.29元/斤，上涨20.46%；黄瓜2.20元/斤，下跌16.29%；西红柿2.56元/斤，下跌7.69%；胡萝卜1.32元/斤，下跌7.52%。

五、水果价格涨跌互现

12月11日，全市苹果、梨、香蕉的平均零售价格分别为3.48元/斤、2.55元/斤、3.01元/斤，同上期对比分别上涨1.27%、上涨1.68%、下跌2.26%。

12月11日，市区苹果、梨、香蕉的平均零售价格分别为4.06元/斤、2.63元/斤、2.95元/斤，同上期对比分别上涨2.78%、下跌4.16%、下跌2.37%。



附件1

临汾市各县（市、区）重要民生商品价格监测汇总表

填报日期：2024年12月11日

序号	监测品种	规格	单位	尧都	侯马	霍州	洪洞	襄汾	曲沃	翼城	浮山	安泽	古县	汾西	蒲县	隰县	永和	大宁	吉县	乡宁	平均价格	12月4日	环比(%)
1	面粉	特一	元/500克	2.20	1.98	1.60	1.90	1.80	2.02	2.04	2.04	1.70	2.15	2.00	2.10	1.65	2.00	2.20	2.20	2.07	1.98	1.99	-0.50%
2	粳米	二级	元/500克	2.80	2.99	2.68	2.98	2.46	3.00	3.80	3.25	3.00	3.48	2.98	2.68	2.75	2.99	3.50	2.80	3.38	3.03	2.98	1.79%
3	食盐	精制含碘盐	元/500克	2.50	2.50	2.00	2.00	1.51	2.00	2.50	2.50	2.00	2.50	2.00	2.00	1.50	1.50	2.50	2.50	2.33	2.14	2.15	-0.57%
4	白砂糖	袋装	元/500克	3.50	6.88	4.90	3.00	4.30	7.00	7.38	3.80	5.00	4.90	4.80	4.50	4.55	4.50	8.00	4.50	7.67	5.25	5.31	-1.25%
5	牛奶	纯牛奶盒装250ml	元/盒	3.90	2.90	3.32	3.50	3.63	3.00	3.25	4.58	3.00	4.58	4.00	2.20	4.00	3.80	4.00	4.00	3.35	3.59	3.59	0.05%
6	花生油	一级桶装	元/5升	165.00	169.00	159.90	150.00	170.00	169.20	160.00	168.00	150.00	169.90	158.00	119.00	162.40	166.00	168.00	165.00	168.48	161.05	161.11	-0.04%
7	大豆油	桶装一级浸出	元/5升	75.00	69.00	43.90	75.00	51.10	50.63	60.90	62.00	55.00	69.90	54.90	62.80	48.70	55.00	65.00	64.80	53.96	59.86	60.52	-1.09%
8	生猪	养殖场出厂价	元/500克	7.95	8.80	9.10	7.60	8.90	8.00	8.50	8.80	8.50	7.50	8.00	7.50	8.25	7.80	8.50	7.80	7.40	8.17	8.31	-1.70%
9	玉米	批发市场成交价	元/500克	1.02	1.11	1.17	1.05	1.04	1.02	1.00	1.01	1.08	1.08	1.10	1.08	1.10	1.10	0.90	1.10	1.08	1.06	1.07	-0.72%
10	猪粮比价			7.79	7.93	7.78	7.24	8.56	7.84	8.50	8.71	7.87	6.94	7.27	6.94	7.50	7.09	9.44	7.09	6.85	7.70	7.78	-0.99%
11	猪肉	精瘦肉零售价	元/500克	14.50	16.00	19.90	12.50	15.62	17.26	17.99	15.00	12.00	15.90	19.00	16.00	19.00	19.00	12.00	16.00	14.90	16.03	16.21	-1.09%
12	猪肉	肋条肉零售价	元/500克	13.50	15.00	15.90	12.00	18.70	16.59	13.00	14.00	11.50	14.90	13.00	14.50	15.80	15.00	12.00	13.63	13.40	14.26	14.49	-1.58%
13	牛肉	腱子肉零售价	元/500克	33.00	32.00	28.00	29.00	30.50	28.33	27.00	35.00	33.00	38.00	58.00	38.00	33.00	40.00	40.00	40.00	48.00	35.93	35.70	0.66%
14	羊肉	新鲜去骨零售价	元/500克	32.00	33.00	29.00	26.00	31.80	32.33	32.00	35.00	33.00	40.00	36.00	45.00	35.00	45.00	45.00	50.00	50.00	37.07	36.73	0.93%
15	鸡肉	白条鸡零售价	元/500克	11.00	12.00	9.90	10.00	8.30	8.99	10.00	10.00	8.50	12.00	11.00	7.50	7.50	10.00	8.00	12.80	6.49	9.65	9.68	-0.36%
16	鸡蛋	零售价	元/500克	4.90	4.69	4.79	4.90	4.63	4.82	4.69	4.80	4.80	4.99	3.98	5.20	5.15	5.00	5.40	5.08	5.18	4.88	4.83	1.13%
17	大白菜	新鲜一级	元/500克	0.50	0.39	0.39	0.50	0.35	0.29	0.29	0.39	0.80	0.29	0.48	1.10	0.29	0.49	1.00	0.41	0.48	0.50	0.50	-0.71%
18	土豆	新鲜一级	元/500克	1.20	1.49	1.09	1.20	1.40	1.39	1.29	1.68	1.30	0.99	1.58	0.99	0.85	1.49	2.00	1.41	1.58	1.35	1.28	4.99%
19	西红柿	新鲜一级	元/500克	2.50	2.99	2.99	2.90	2.45	2.59	2.99	3.59	3.00	2.29	2.98	2.90	2.95	2.99	3.00	2.98	2.98	2.89	3.01	-4.23%
20	黄瓜	新鲜一级	元/500克	2.50	2.00	1.99	2.80	2.07	2.06	1.99	1.89	3.00	2.59	3.58	2.99	3.85	2.99	3.00	2.88	2.58	2.63	2.84	-7.44%
21	豆角	新鲜一级	元/500克	3.80	3.99	2.99	3.00	3.40	4.49	3.99	3.59	4.00	3.99	4.28	3.90	3.30	4.99	5.00	4.61	4.98	4.02	3.84	4.50%
22	胡萝卜	新鲜一级	元/500克	0.60	1.19	0.69	0.60	1.12	1.16	0.99	1.29	1.00	1.39	1.28	1.30	0.75	1.49	1.00	1.08	0.98	1.05	1.08	-2.24%
23	油菜	新鲜一级	元/500克	1.80	1.99	1.99	1.50	1.97	1.93	1.99	1.69	2.38	1.79	2.38	1.20	1.75	2.29	2.00	1.99	1.98	1.92	1.78	7.66%
24	芹菜	新鲜一级	元/500克	1.50	1.49	1.39	1.80	1.03	1.56	1.99	2.29	2.00	1.29	1.98	1.30	0.99	2.28	2.00	1.31	1.58	1.63	1.64	-0.20%
25	青椒	新鲜一级	元/500克	3.00	2.99	2.29	3.20	2.62	3.23	2.99	3.19	3.50	2.99	2.98	2.90	2.85	2.88	3.00	2.95	2.98	2.97	2.94	1.10%
26	大葱	新鲜一级	元/500克	1.00	1.50	2.79	0.70	1.25	2.16	1.99	0.99	2.50	4.99	2.98	2.90	2.15	2.88	2.50	2.05	2.98	2.25	2.01	12.25%
27	大蒜	新鲜一级	元/500克	6.00	6.00	6.99	6.00	6.20	7.76	7.99	7.89	8.00	8.90	4.98	6.99	7.10	7.99	8.00	7.65	6.98	7.14	7.26	-1.64%
28	生姜	新鲜一级	元/500克	7.00	7.20	6.99	8.00	5.20	7.40	6.99	10.29	7.00	7.50	7.98	9.00	9.50	7.99	8.00	6.32	4.98	7.49	7.63	-1.79%
29	苹果	新鲜一级	元/500克	3.30	3.99	2.99	3.00	3.55	3.53	3.69	2.99	3.30	3.99	3.33	2.50	2.98	4.28	3.30	3.50	4.98	3.48	3.44	1.27%
30	梨	新鲜一级	元/500克	2.50	2.49	1.99	3.00	2.94	2.33	2.99	2.69	3.00	2.99	2.98	1.48	1.98	2.88	2.00	2.83	2.28	2.55	2.51	1.68%
31	香蕉	新鲜一级	元/500克	2.50	3.00	2.79	3.00	2.81	3.56	2.79	3.58	3.30	2.59	3.58	2.80	2.98	3.28	3.00	2.98	2.68	3.01	3.08	-2.26%

附件2

临汾市区重要民生商品价格监测表

填报日期：2024年12月4日

序号	监测品种	规格	单位	馨阳农产品 批发市场	尧丰农副产 品批发市场	永辉 超市	生龙悦享 生活超市	大丰 超市	美特好 超市	福润达 超市	平均 价格	12月4日 平均价格	环比(%)
1	面粉	特一	元/500克	1.56	1.60	1.99	1.79	2.00	1.80	2.00	1.82	1.82	0.00%
2	粳米	二级	元/500克	2.50	2.50	2.99	2.49	2.00	2.99	2.58	2.58	2.58	0.00%
3	食盐	精制含碘盐	元/500克	1.50	1.25	1.80	2.00	2.00	2.00	0.80	1.62	1.62	0.00%
4	白砂糖	袋装	元/500克	4.00	4.50	8.80	4.79	8.50	6.50	3.58	5.81	5.88	-1.21%
5	牛奶	纯牛奶盒装250ml	元/盒	5.00	4.50	3.50	3.00	4.16	2.00	5.50	3.95	3.96	-0.11%
6	花生油	一级桶装	元/5升	150.00	156.00	129.90	165.90	165.90	159.90	165.90	156.21	156.40	-0.12%
7	大豆油	桶装一级浸出	元/5升	52.00	53.00	59.90	67.90	69.00	69.90	69.90	63.09	64.09	-1.56%
8	生猪	养殖场出厂价	元/500克								7.80	7.84	-0.51%
7	玉米	批发市场成交价	元/500克								1.09	1.13	-3.27%
10	猪粮比价										7.13	6.93	2.85%
11	猪肉	精瘦肉零售价	元/500克	12.00	13.50	18.90	15.90	18.80	15.99	19.90	16.43	16.77	-2.04%
12	猪肉	肋条肉零售价	元/500克	12.00	12.50	18.90	14.90	17.80	15.99	17.90	15.71	15.77	-0.35%
13	牛肉	腱子肉零售价	元/500克	30.00	28.00	39.90	49.90	49.90	54.90	32.80	40.77	41.21	-1.07%
14	羊肉	新鲜去骨零售价	元/500克	30.00	30.00	35.90	35.90	45.00	39.90	35.80	36.07	36.71	-1.75%
15	鸡肉	白条鸡零售价	元/500克	8.50	8.00	19.90	15.50	15.50	17.99	13.80	14.17	14.03	1.02%
16	鸡蛋	零售价	元/500克	4.85	4.85	4.99	4.89	4.89	5.49	4.68	4.95	4.87	1.61%
17	大白菜	新鲜一级	元/500克	0.30	0.45	0.19	0.39	0.49	0.78	0.38	0.43	0.38	13.31%
18	土豆	新鲜一级	元/500克	1.00	1.00	1.59	1.39	1.58	1.18	1.18	1.27	1.22	4.69%
19	西红柿	新鲜一级	元/500克	2.00	2.20	2.39	2.99	2.79	2.99	2.58	2.56	2.78	-7.67%
20	黄瓜	新鲜一级	元/500克	1.60	1.80	2.59	1.88	1.98	2.99	2.58	2.20	2.63	-16.29%
21	豆角	新鲜一级	元/500克	3.50	3.50	4.99	3.49	3.58	5.99	4.98	4.29	3.56	20.46%
22	胡萝卜	新鲜一级	元/500克	0.90	0.70	1.99	0.99	1.68	1.99	0.98	1.32	1.43	-7.52%
23	油菜	新鲜一级	元/500克	1.50	1.40	1.99	1.59	1.58	1.99	1.68	1.68	1.75	-4.17%
24	芹菜	新鲜一级	元/500克	1.20	1.30	2.39	1.19	1.38	1.68	1.58	1.53	1.33	15.02%
25	青椒	新鲜一级	元/500克	2.00	2.00	3.99	2.29	2.78	3.28	2.68	2.72	2.52	7.95%
26	大葱	新鲜一级	元/500克	1.00	0.90	2.39	2.99	2.98	3.99	3.58	2.55	2.43	4.76%
27	大蒜	新鲜一级	元/500克	5.80	5.90	8.99	6.99	6.98	6.80	7.98	7.06	7.35	-3.91%
28	生姜	新鲜一级	元/500克	5.00	5.80	10.90	5.99	6.98	6.80	7.98	7.06	7.02	0.61%
29	苹果	新鲜一级	元/500克	2.50	2.50	4.50	4.99	3.98	5.99	3.98	4.06	3.95	2.78%
30	梨	新鲜一级	元/500克	2.50	2.50	2.99	2.99	2.79	2.99	1.68	2.63	2.75	-4.16%
31	香蕉	新鲜一级	元/500克	2.50	2.50	2.39	3.19	2.98	3.48	3.58	2.95	3.02	-2.37%