

# 临汾价格监测

(2024年第46期)

临汾市发展和改革委员会

2024年12月4日

## 临汾市重要民生商品价格监测情况

12月4日，通过对全市17个县（市、区）和临汾市区监测点31个重要民生商品价格巡查监测和数据采集、统计、分析显示，本期（11月27日—12月4日），我市重要民生商品市场供应充足，品种丰富，交易有序，与上期相比，监测商品价格基本平稳，其中：粮油价格保持基本稳定；肉蛋价格持续小幅变动；蔬菜涨少跌多，均价下降；水果价格均有上涨。

### 一、粮油价格基本平稳

12月4日，全市面粉（特一）、粳米（二级）、花生油（一级桶装）、大豆油（桶装一级浸出）的平均零售价格分别为1.99元/斤、2.98元/斤、161.11元/桶（5升）、60.52元/桶（5升），同上期对比分别下跌0.15%、下跌0.52%、下跌1.58%、上涨

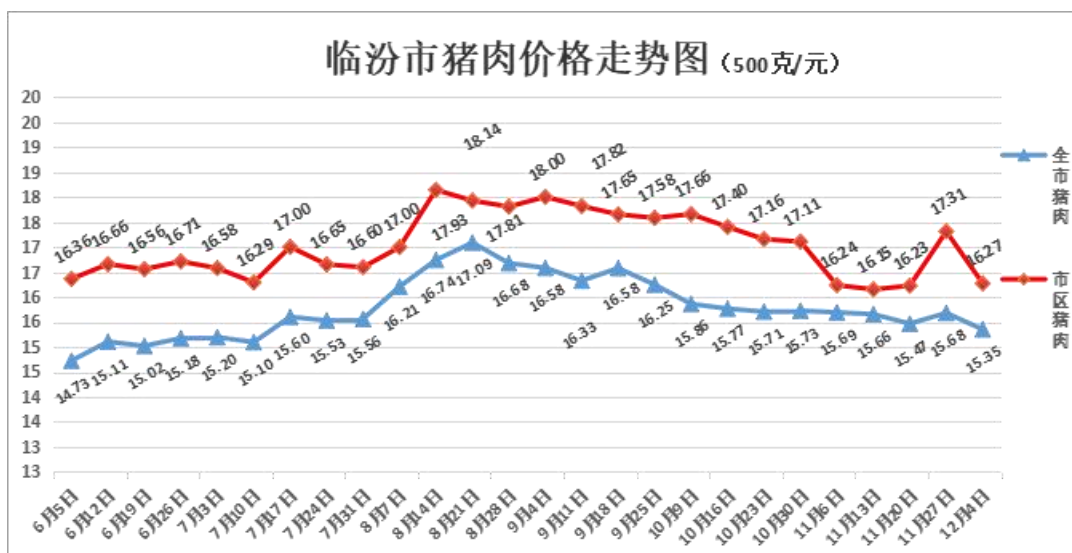
1.43%。

12月4日，市区面粉（特一）、粳米（二级）、花生油（一级桶装）、大豆油（桶装一级浸出）的平均零售价格分别为1.82元/斤、2.58元/斤、156.40元/桶（5升）、64.09元/桶（5升），同上期对比分别持平、下跌1.04%、下跌2.82%、上涨0.65%。

## 二、肉类价格小幅涨跌

12月4日，全市猪肉（精瘦肉）、猪肉（肋条肉）平均零售价格分别为16.21元/斤、14.49元/斤，同上期对比分别下跌2.28%、下跌1.90%。

12月4日，市区猪肉（精瘦肉）、猪肉（肋条肉）平均零售价格分别为16.77元/斤、15.77元/斤，同上期对比分别上涨0.26%、下跌1.52%。



生猪出厂价格小幅下跌。12月4日，从我委确定的生猪价

格监测点反馈的信息看,生猪出厂价格由 8.03 元/斤下跌至 7.84 元/斤, 同上期对比下跌 2.37%, 猪粮比 1 : 6.93, 盈亏平衡值保持在正常区间。

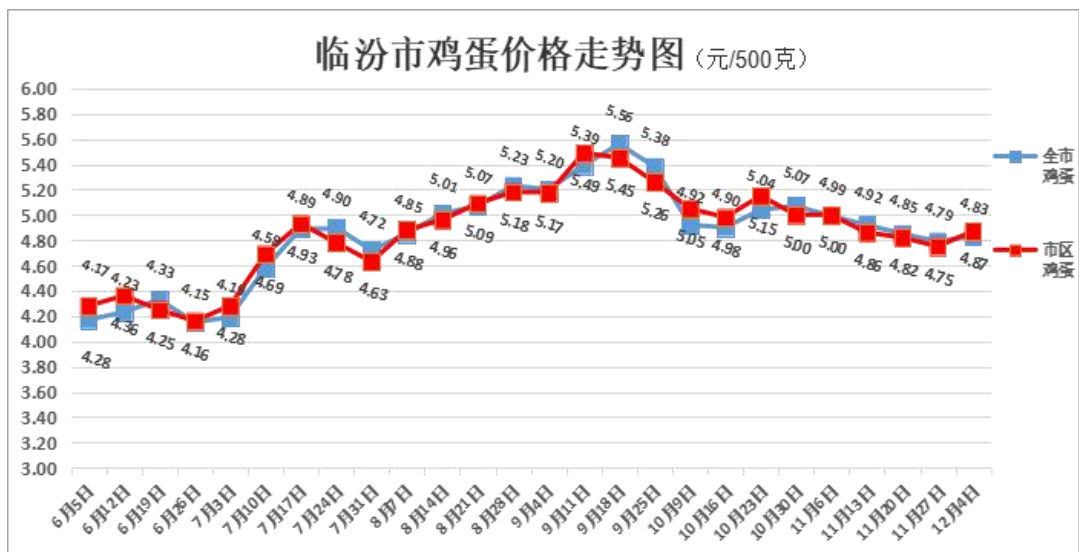
12月4日, 全市牛肉、羊肉、鸡肉的平均零售价格分别为 35.70 元/斤、36.73 元/斤、9.68 元/斤, 同上期对比分别下跌 0.57%、下跌 0.32%、下跌 0.78%。

12月4日, 市区牛肉、羊肉、鸡肉的平均零售价格分别为 41.21 元/斤、36.71 元/斤、14.03 元/斤, 同上期对比分别下跌 0.69%、下跌 0.58%、上涨 0.10%。

### 三、鸡蛋价格略有上涨

12月4日, 全市鸡蛋平均零售价格为 4.78 元/斤, 同上期对比上涨 0.76%。

12月4日, 市区鸡蛋平均零售价格为 4.87 元/斤, 同上期对比上涨 2.53%。



#### 四、蔬菜价格涨少跌多，均价下降

12月4日，全市12种蔬菜价格2涨10跌，平均零售价格为2.99元/斤，同上期对比下跌3.74%。价格变动较为明显的是油菜1.78元/斤，下跌6.88%；生姜7.63元/斤，下跌7.26%；大葱2.01元/斤，下跌8.23%；芹菜1.64元/斤，下跌8.62%；大白菜0.50元/斤，下跌13.35%。

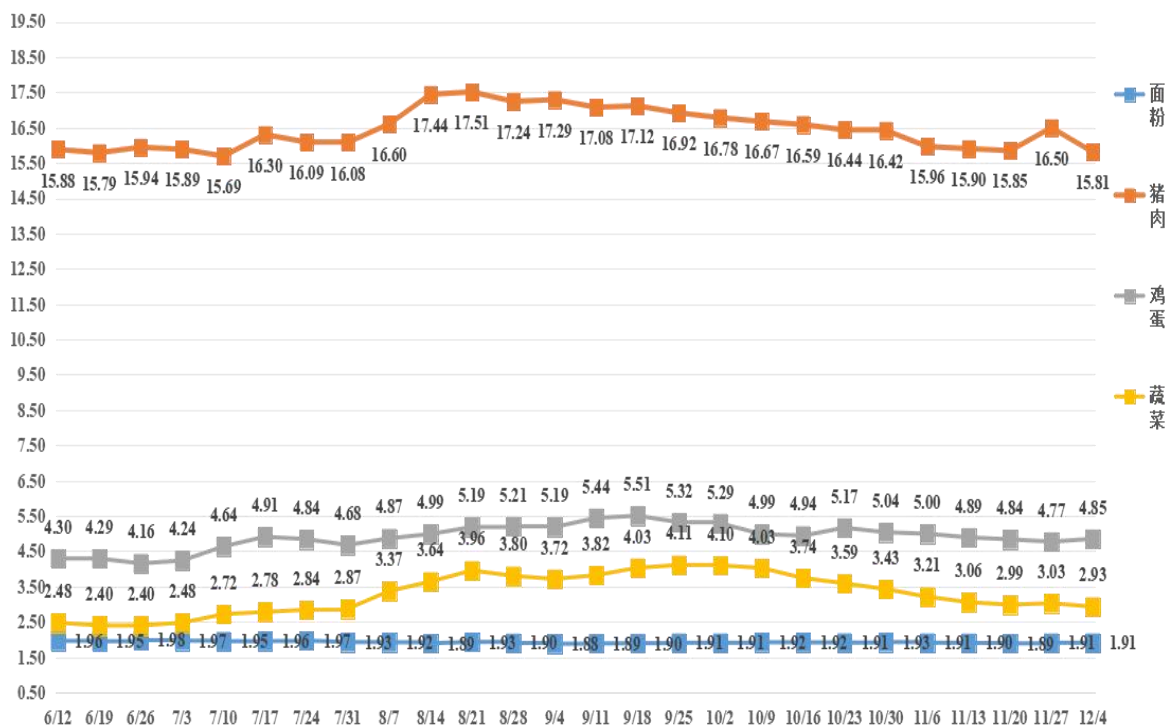
12月4日，市区12种蔬菜价格4涨8跌，平均零售价格为2.87元/斤，同上期对比下跌2.75%。价格变动较为明显的是，胡萝卜1.43元/斤，上涨6.40%；油菜1.75元/斤，上涨21.70%；大葱2.43元/斤，下跌5.50%；青椒2.52元/斤，下跌5.98%；豆角3.56元/斤，下跌13.83%；大白菜0.38元/斤，下跌14.33%；黄瓜2.63元/斤，下跌16.39%。

#### 五、水果价格均有上涨

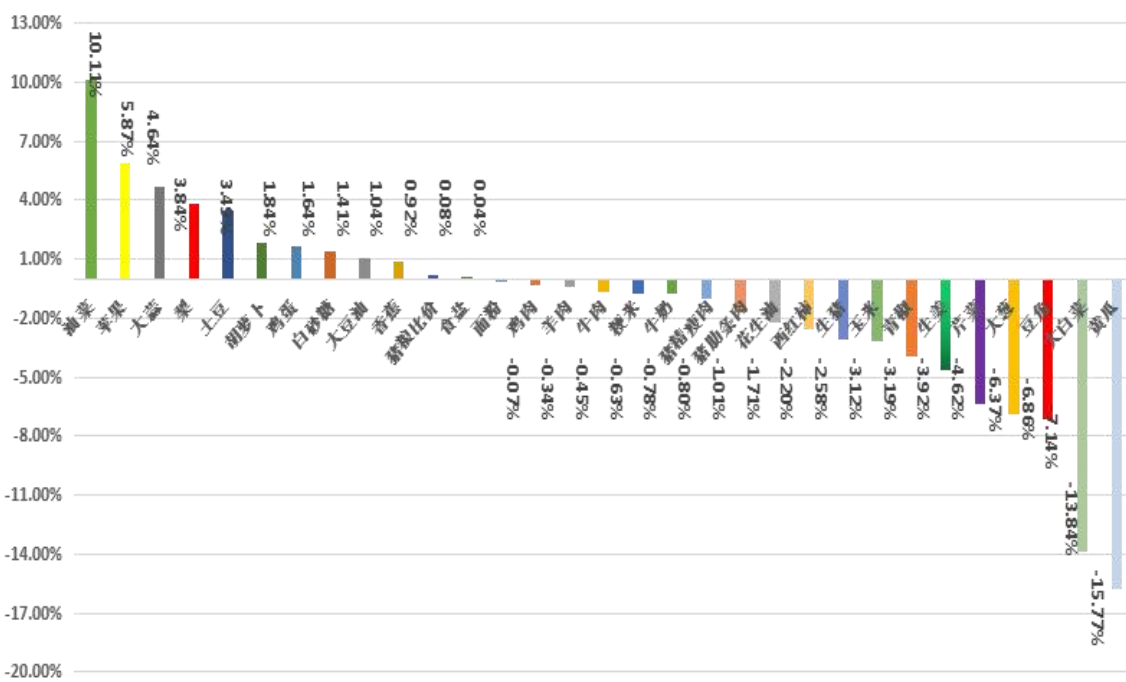
12月4日，全市苹果、梨、香蕉的平均零售价格分别为3.44元/斤、2.51元/斤、3.08元/斤，同上期对比分别上涨1.16%、上涨0.18%、上涨1.41%。

12月4日，市区苹果、梨、香蕉的平均零售价格分别为3.95元/斤、2.86元/斤、3.02元/斤，同上期对比分别上涨10.59%、上涨7.51%、上涨0.43%。

### 全市重点民生商品价格走势图 (元/500克)



### 全市重要民生商品涨跌幅 (本期)



附件1

## 临汾市各县（市、区）重要民生商品价格监测汇总表

填报日期：2024年12月4日

序号	监测品种	规格	单位	尧都	侯马	霍州	洪洞	襄汾	曲沃	翼城	浮山	安泽	古县	汾西	蒲县	隰县	永和	大宁	吉县	乡宁	平均价格	11月27日	环比(%)
1	面粉	特一	元/500克	2.20	1.98	1.60	1.90	1.80	2.02	2.04	2.04	1.70	2.15	2.20	2.05	1.65	2.00	2.20	2.20	2.09	1.99	1.99	-0.15%
2	粳米	二级	元/500克	2.80	2.99	2.68	2.98	2.25	3.00	3.80	3.25	3.00	3.48	2.98	2.68	2.75	2.99	3.50	2.80	2.69	2.98	2.99	-0.52%
3	食盐	精制含碘盐	元/500克	2.50	2.50	2.00	2.00	1.55	2.00	2.50	2.50	2.00	2.50	2.00	2.00	1.50	1.50	2.50	2.50	2.50	2.15	2.15	0.08%
4	白砂糖	袋装	元/500克	3.50	6.88	4.90	3.00	4.60	7.00	7.38	3.80	5.00	4.90	4.80	4.50	4.55	4.50	8.00	4.50	8.50	5.31	5.29	0.33%
5	牛奶	纯牛奶盒装250ml	元/盒	3.90	2.90	3.32	3.50	3.50	3.00	3.25	4.58	3.00	4.58	4.00	2.30	4.00	3.80	4.00	4.00	3.35	3.59	3.58	0.07%
6	花生油	一级桶装	元/5升	165.00	169.00	159.90	150.00	170.00	169.20	160.00	168.00	150.00	169.90	158.00	119.00	162.40	166.00	168.00	165.00	169.45	161.11	163.70	-1.58%
7	大豆油	桶装一级浸出	元/5升	75.00	69.00	43.90	75.00	52.30	50.63	60.90	62.00	55.00	69.90	59.90	62.80	48.70	59.00	65.00	64.80	54.93	60.52	59.66	1.43%
8	生猪	养殖场出厂价	元/500克	8.00	8.80	9.60	7.60	8.80	8.15	8.50	8.80	9.00	7.50	9.00	7.30	8.25	9.00	7.80	7.80	7.40	8.31	8.65	-3.88%
9	玉米	批发市场成交价	元/500克	1.02	1.11	1.12	1.05	1.04	1.02	1.00	1.01	1.08	1.04	1.30	1.08	1.10	1.10	0.90	1.10	1.10	1.07	1.10	-2.89%
10	猪粮比价			7.84	7.93	8.57	7.24	8.46	7.99	8.50	8.71	8.33	7.21	6.92	6.76	7.50	8.18	8.67	7.09	6.73	7.78	7.86	-1.02%
11	猪肉	精瘦肉零售价	元/500克	15.00	16.00	19.90	12.50	15.35	17.26	17.99	15.00	14.00	15.90	15.00	15.68	21.30	21.00	13.00	15.80	14.90	16.21	16.59	-2.28%
12	猪肉	肋条肉零售价	元/500克	14.00	15.00	15.90	12.50	18.50	16.59	13.00	14.00	13.00	14.90	12.50	13.50	15.80	17.00	13.00	13.73	13.40	14.49	14.77	-1.90%
13	牛肉	腱子肉零售价	元/500克	33.00	32.00	28.00	29.00	30.50	28.33	28.00	35.00	33.00	38.00	58.00	33.00	33.00	40.00	40.00	40.00	48.00	35.70	35.90	-0.57%
14	羊肉	新鲜去骨零售价	元/500克	32.00	35.00	30.00	26.00	32.00	32.33	32.00	37.00	33.00	36.00	36.00	38.00	35.00	45.00	45.00	50.00	50.00	36.73	36.84	-0.32%
15	鸡肉	白条鸡零售价	元/500克	12.00	12.00	9.90	10.00	8.60	8.99	10.00	10.00	8.50	12.00	11.00	7.50	6.80	10.00	8.00	12.80	6.49	9.68	9.76	-0.78%
16	鸡蛋	零售价	元/500克	4.80	4.79	4.69	4.50	4.62	4.62	4.79	4.80	4.70	4.79	4.78	5.28	5.15	4.90	5.10	4.98	4.78	4.83	4.79	0.76%
17	大白菜	新鲜一级	元/500克	0.60	0.39	0.39	0.50	0.30	0.29	0.29	0.39	1.00	0.59	0.58	0.59	0.29	0.49	1.00	0.42	0.39	0.50	0.58	-13.35%
18	土豆	新鲜一级	元/500克	1.20	1.49	0.99	1.00	1.40	1.56	0.79	1.59	1.50	1.09	1.48	1.38	0.85	1.49	1.49	1.41	1.13	1.28	1.25	2.82%
19	西红柿	新鲜一级	元/500克	2.80	2.99	2.69	2.80	2.30	2.82	2.99	4.50	3.00	2.99	2.98	2.98	2.95	2.99	3.50	3.18	2.78	3.01	3.02	-0.22%
20	黄瓜	新鲜一级	元/500克	3.50	2.49	2.49	2.50	2.14	2.22	2.99	2.19	4.00	2.99	0.99	2.99	3.85	2.99	4.00	3.05	2.98	2.84	3.35	-15.15%
21	豆角	新鲜一级	元/500克	3.50	3.99	3.29	3.00	3.40	4.05	2.99	4.59	4.00	3.99	3.98	3.99	3.30	4.99	4.50	4.32	3.48	3.84	3.86	-0.45%
22	胡萝卜	新鲜一级	元/500克	0.80	1.19	0.99	0.60	1.24	1.16	0.99	1.29	1.00	1.39	0.99	1.28	0.75	1.19	1.00	1.18	1.28	1.08	1.11	-2.71%
23	油菜	新鲜一级	元/500克	1.30	1.49	1.99	2.50	1.45	1.93	1.99	1.69	1.50	1.99	1.88	1.38	1.75	2.19	1.50	1.99	1.78	1.78	1.91	-6.88%
24	芹菜	新鲜一级	元/500克	1.50	1.29	1.29	2.40	1.07	1.32	1.69	2.29	1.00	0.99	1.98	2.99	0.99	1.88	2.50	1.68	0.98	1.64	1.79	-8.62%
25	青椒	新鲜一级	元/500克	3.00	3.99	2.79	3.00	2.54	3.33	2.99	2.39	3.50	2.99	1.98	2.99	2.85	2.88	3.00	3.29	2.48	2.94	3.00	-1.86%
26	大葱	新鲜一级	元/500克	0.80	1.49	2.39	0.80	1.05	2.06	3.69	0.99	1.50	2.99	3.28	2.68	2.15	2.48	2.00	1.80	1.98	2.01	2.19	-8.23%
27	大蒜	新鲜一级	元/500克	6.50	7.00	6.99	5.00	6.90	7.49	7.99	7.99	7.00	7.90	6.98	7.99	8.10	7.99	8.00	7.65	5.98	7.26	6.93	4.79%
28	生姜	新鲜一级	元/500克	7.00	7.00	6.99	8.00	5.05	7.09	6.99	9.90	8.00	9.90	7.98	8.90	9.50	7.99	8.00	6.18	5.19	7.63	8.22	-7.26%
29	苹果	新鲜一级	元/500克	3.30	3.90	2.59	2.50	3.39	2.66	3.99	3.39	4.00	3.59	4.98	2.68	2.98	4.28	3.30	3.50	3.43	3.44	3.40	1.16%
30	梨	新鲜一级	元/500克	3.10	2.49	1.99	2.50	2.40	2.06	2.99	2.99	3.00	2.99	2.98	1.48	1.98	2.88	2.00	2.83	1.98	2.51	2.50	0.18%
31	香蕉	新鲜一级	元/500克	3.00	3.00	2.79	3.00	2.65	2.72	2.99	3.19	3.30	2.59	3.58	2.68	2.98	4.48	3.00	2.98	3.48	3.08	3.04	1.41%

附件2

## 临汾市区重要民生商品价格监测表

填报日期：2024年12月4日

序号	监测品种	规格	单位	馨阳农产品批发市场	尧丰农副产品批发市场	永辉超市	生龙悦享生活超市	大丰超市	美特好超市	福润达超市	平均价格	11月27日平均价格	环比(%)
1	面粉	特一	元/500克	1.56	1.60	1.99	1.79	2.00	1.80	2.00	1.82	1.82	0.00%
2	粳米	二级	元/500克	2.50	2.90	2.59	2.49	2.00	2.99	2.58	2.58	2.61	-1.04%
3	食盐	精制含碘盐	元/500克	1.50	1.25	1.80	2.00	2.00	2.00	0.80	1.62	1.62	0.00%
4	白砂糖	袋装	元/500克	4.00	3.90	8.50	6.50	8.19	6.50	3.58	5.88	5.74	2.49%
5	牛奶	纯牛奶盒装250ml	元/盒	4.50	4.20	3.50	3.00	4.19	2.80	5.50	3.96	4.02	-1.67%
6	花生油	一级桶装	元/5升	150.00	156.00	129.00	165.90	169.00	159.90	165.00	156.40	160.94	-2.82%
7	大豆油	桶装一级浸出	元/5升	50.00	50.00	59.90	79.90	69.00	69.90	69.90	64.09	63.67	0.65%
8	生猪	养殖场出厂价	元/500克								7.84	8.03	-2.37%
7	玉米	批发市场成交价	元/500克								1.13	1.17	-3.50%
10	猪粮比价										6.93	6.85	1.17%
11	猪肉	精瘦肉零售价	元/500克	12.00	13.00	19.80	16.90	18.80	17.98	18.90	16.77	16.73	0.26%
12	猪肉	肋条肉零售价	元/500克	12.00	13.00	18.90	15.90	16.80	16.98	16.80	15.77	16.01	-1.52%
13	牛肉	腱子肉零售价	元/500克	28.00	30.00	35.90	49.90	58.00	53.90	32.80	41.21	41.50	-0.69%
14	羊肉	新鲜去骨零售价	元/500克	30.00	30.00	39.90	35.90	45.50	39.90	35.80	36.71	36.93	-0.58%
15	鸡肉	白条鸡零售价	元/500克	8.50	8.00	18.90	15.50	15.50	17.99	13.80	14.03	14.01	0.10%
16	鸡蛋	零售价	元/500克	4.60	4.70	4.99	4.95	4.69	5.38	4.78	4.87	4.75	2.53%
17	大白菜	新鲜一级	元/500克	0.30	0.30	0.19	0.39	0.58	0.49	0.38	0.38	0.44	-14.33%
18	土豆	新鲜一级	元/500克	0.80	1.00	0.99	1.39	1.98	1.18	1.18	1.22	1.17	4.16%
19	西红柿	新鲜一级	元/500克	2.00	2.30	2.39	3.49	2.68	3.99	2.58	2.78	2.92	-4.94%
20	黄瓜	新鲜一级	元/500克	2.00	2.50	2.39	2.49	1.88	4.58	2.58	2.63	3.15	-16.39%
21	豆角	新鲜一级	元/500克	3.00	3.00	4.59	3.39	3.58	2.99	4.38	3.56	4.13	-13.83%
22	胡萝卜	新鲜一级	元/500克	0.60	0.60	2.39	1.15	1.58	2.68	0.98	1.43	1.34	6.40%
23	油菜	新鲜一级	元/500克	1.20	1.20	2.90	1.59	1.68	1.99	1.68	1.75	1.38	27.10%
24	芹菜	新鲜一级	元/500克	1.00	1.00	2.99	0.99	0.88	1.68	0.78	1.33	1.39	-4.12%
25	青椒	新鲜一级	元/500克	2.50	2.00	2.99	2.49	1.68	3.28	2.68	2.52	2.68	-5.98%
26	大葱	新鲜一级	元/500克	0.80	0.90	2.39	2.69	2.98	4.28	2.98	2.43	2.57	-5.50%
27	大蒜	新鲜一级	元/500克	5.50	5.60	8.90	6.99	6.98	9.90	7.58	7.35	7.03	4.49%
28	生姜	新鲜一级	元/500克	5.00	5.50	10.90	5.99	6.98	6.80	7.98	7.02	7.16	-1.97%
29	苹果	新鲜一级	元/500克	2.50	2.50	3.90	4.90	3.90	4.99	4.98	3.95	3.57	10.59%
30	梨	新鲜一级	元/500克	2.50	2.50	2.90	2.99	2.98	2.99	2.38	2.75	2.66	3.22%
31	香蕉	新鲜一级	元/500克	3.30	2.80	2.39	2.99	2.58	3.48	3.58	3.02	3.00	0.43%