

# 临汾价格监测

(2024年第45期)

临汾市发展和改革委员会

2024年11月27日

## 临汾市重要民生商品价格监测情况

11月27日，通过对全市17个县（市、区）和临汾市区监测点31个重要民生商品价格巡查监测和数据采集、统计、分析显示，本期（11月20日—27日），我市重要民生商品市场供应充足，品种丰富，交易有序，与上期相比，监测商品价格基本平稳，其中：粮油价格保持基本稳定；肉蛋价格持续小幅变动；蔬菜水果价格涨跌互现，正常变动。

### 一、粮油价格基本平稳

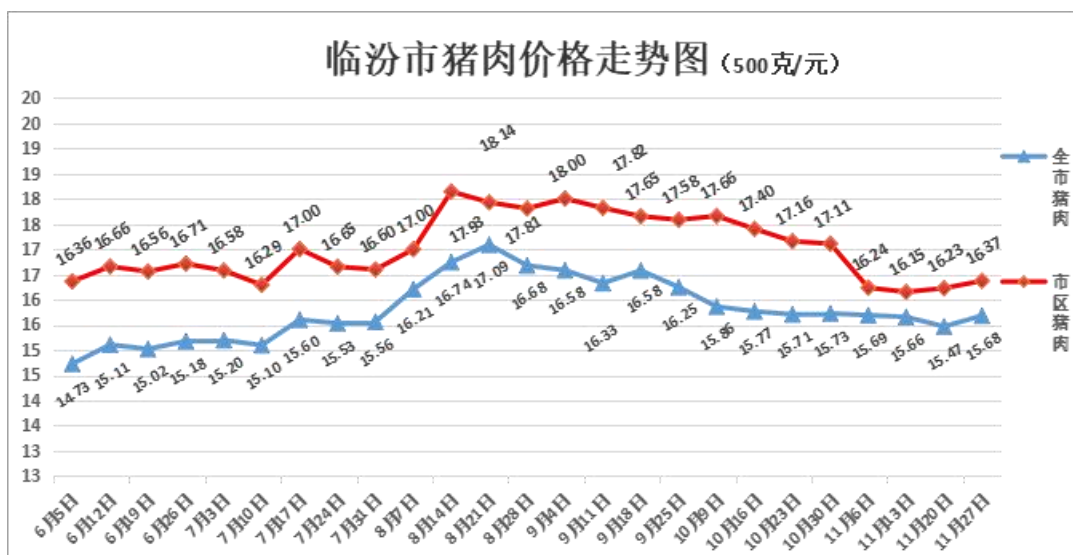
11月27日，全市面粉（特一）、粳米（二级）、花生油（一级桶装）、大豆油（桶装一级浸出）的平均零售价格分别为1.99元/斤、2.99元/斤、163.70元/桶（5升）、59.66元/桶（5升），同上期对比分别持平、上涨0.37%、上涨1.61%、下跌1.65%。

11月27日，市区面粉（特一）、粳米（二级）、花生油（一级桶装）、大豆油（桶装一级浸出）的平均零售价格分别为1.82元/斤、2.61元/斤、160.94元/桶（5升）、63.67元/桶（5升），同上期对比分别上涨1.59%、下跌1.14%、上涨0.28%、上涨0.50%。

## 二、肉类价格小幅变动

11月27日，全市猪肉（精瘦肉）、猪肉（肋条肉）平均零售价格分别为16.59元/斤、14.77元/斤，同上期对比分别上涨1.71%、上涨0.99%。

11月27日，市区猪肉（精瘦肉）、猪肉（肋条肉）平均零售价格分别为16.73元/斤、16.01元/斤，同上期对比分别上涨0.86%、上涨0.90%。



生猪出厂价格微幅上涨。11月27日，从我委确定的生猪价

格监测点反馈的信息看,生猪出厂价格由 7.97 元/斤上涨至 8.03 元/斤, 同上期对比上涨 0.75%, 猪粮比 1 : 6.85, 盈亏平衡值保持在正常区间。

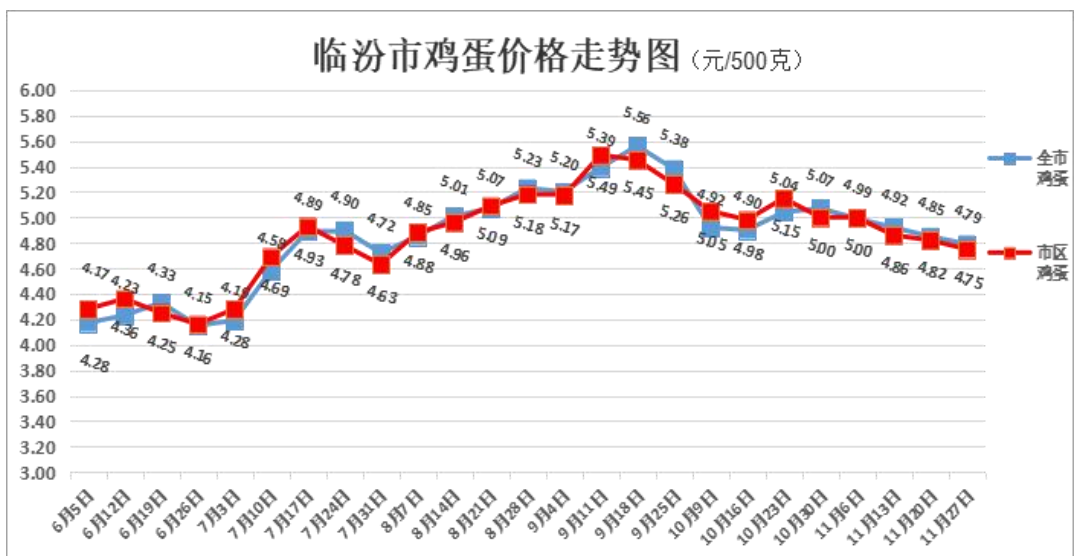
11 月 27 日, 全市牛肉、羊肉、鸡肉的平均零售价格分别为 35.90 元/斤、36.84 元/斤、9.76 元/斤, 同上期对比分别下跌 0.26%、上涨 0.32%、下跌 0.42%。

11 月 27 日, 市区牛肉、羊肉、鸡肉的平均零售价格分别为 41.50 元/斤、36.93 元/斤、14.01 元/斤, 同上期对比分别上涨 2.87%、上涨 4.07%、下跌 1.90%。

### 三、鸡蛋价格小幅下跌

11 月 27 日, 全市鸡蛋平均零售价格为 4.75 元/斤, 同上期对比下跌 1.39%。

11 月 27 日, 市区鸡蛋平均零售价格为 4.79 元/斤, 同上期对比下跌 1.24%。



#### 四、蔬菜价格涨跌互现，均价小幅变动

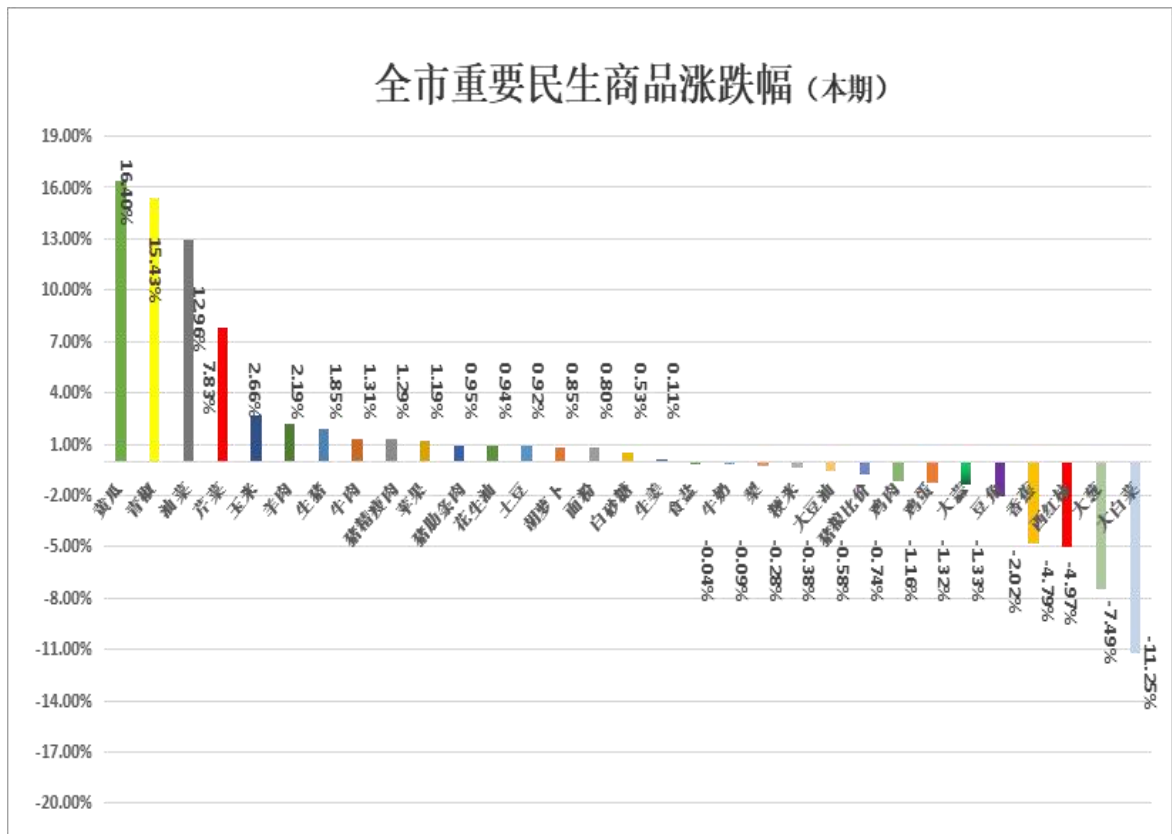
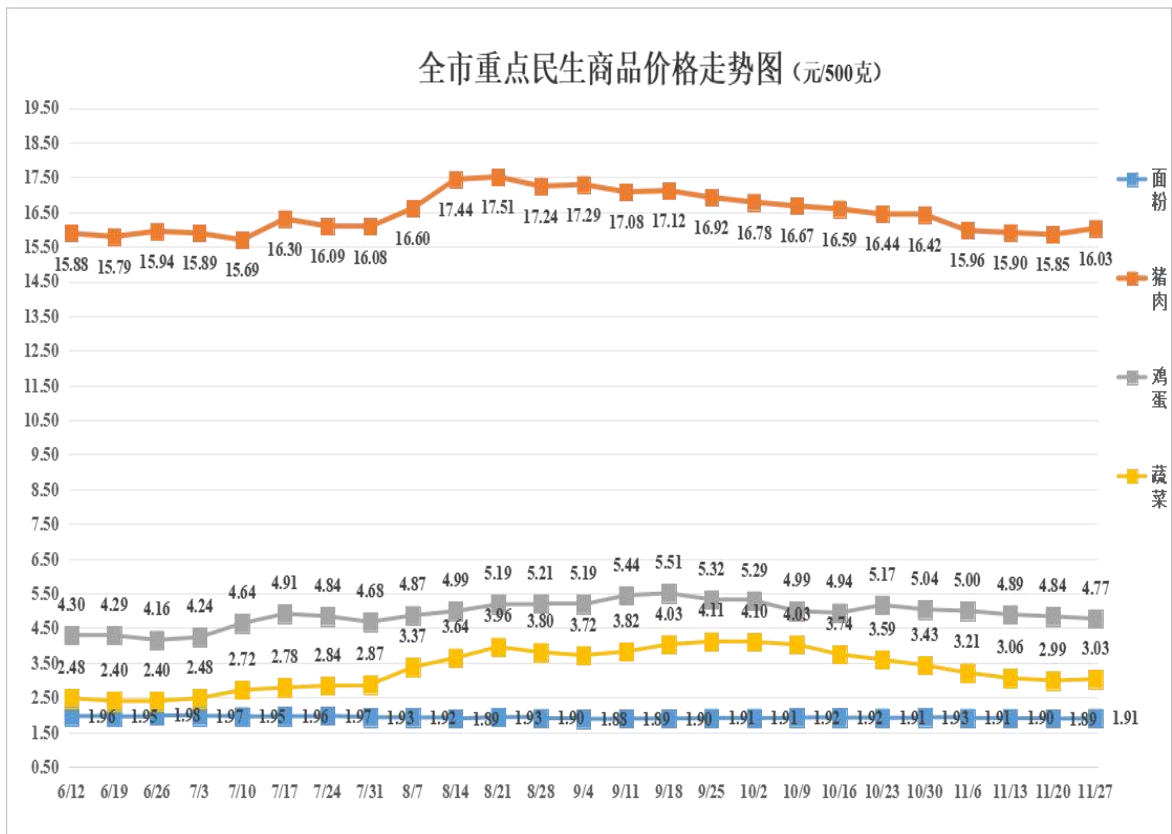
11月27日，全市12种蔬菜价格7涨5跌，平均零售价格为3.10元/斤，同上期对比下跌0.12%。价格变动较为明显的是黄瓜3.35元/斤，上涨28.48%；油菜1.91元/斤，上涨10.45%；豆角3.86元/斤，下跌7.28%；大白菜0.58元/斤，下跌9.96%；西红柿3.02元/斤，下跌11.53%。

11月27日，市区12种蔬菜价格9涨3跌，平均零售价格为2.95元/斤，同上期对比上涨2.80%。价格变动较为明显的是，青椒2.68元/斤，上涨29.06%；油菜1.38元/斤，上涨15.47%；芹菜1.39元/斤，上涨14.49%；胡萝卜1.34元/斤，上涨5.63%；大白菜0.44元/斤，下跌12.54%；大葱2.57元/斤，下跌10.44%。

#### 五、水果价格变动正常

11月27日，全市苹果、梨、香蕉的平均零售价格分别为3.40元/斤、2.50元/斤、3.04元/斤，同上期对比分别下跌0.47%、上涨0.28%、下跌2.15%。

11月27日，市区苹果、梨、香蕉的平均零售价格分别为3.57元/斤、2.66元/斤、3.00元/斤，同上期对比分别上涨2.84%、下跌0.85%、下跌7.44%。



附件1

临汾市各县（市、区）重要民生商品价格监测汇总表

填报日期：2024年11月27日

序号	监测品种	规格	单位	尧都	侯马	霍州	洪洞	襄汾	曲沃	翼城	浮山	安泽	古县	汾西	蒲县	隰县	永和	大宁	吉县	乡宁	平均价格	11月20日	环比(%)
1	面粉	特一	元/500克	2.20	1.98	1.60	1.90	1.80	2.02	2.04	2.04	1.70	2.15	2.00	2.30	1.65	2.00	2.20	2.20	2.09	1.99	1.99	0.00%
2	粳米	二级	元/500克	2.80	2.99	2.68	2.98	2.59	3.00	3.80	3.25	3.00	3.48	2.98	2.60	2.75	2.99	3.50	2.80	2.69	2.99	2.98	0.37%
3	食盐	精制含碘盐	元/500克	2.50	2.50	2.00	2.00	1.52	2.00	2.50	2.50	2.00	2.50	2.00	2.00	1.50	1.50	2.50	2.50	2.50	2.15	2.15	-0.08%
4	白砂糖	袋装	元/500克	3.50	6.88	4.90	3.00	4.30	7.00	7.38	3.80	5.00	4.90	4.80	4.50	4.55	4.50	8.00	4.50	8.50	5.29	5.31	-0.20%
5	牛奶	纯牛奶盒装250ml	元/盒	3.90	2.90	3.32	3.50	3.56	3.00	3.25	4.58	3.00	4.58	4.00	2.20	4.00	3.80	4.00	4.00	3.35	3.58	3.59	-0.19%
6	花生油	一级桶装	元/5升	165.00	169.00	159.90	150.00	170.00	169.20	160.00	168.00	150.00	169.90	158.00	163.00	162.50	166.00	168.00	165.00	169.45	163.70	161.11	1.61%
7	大豆油	桶装一级浸出	元/5升	75.00	69.00	43.90	75.00	52.67	50.63	60.90	62.00	55.00	69.90	52.80	55.00	48.70	59.00	65.00	64.80	54.93	59.66	60.66	-1.65%
8	生猪	养殖场出厂价	元/500克	8.00	9.50	9.60	7.80	8.75	8.90	8.50	8.70	9.00	7.50	8.00	7.30	8.25	11.00	11.00	7.80	7.40	8.65	8.40	2.94%
9	玉米	批发市场成交价	元/500克	1.00	1.11	1.16	1.05	1.04	1.02	1.00	1.01	1.08	1.34	1.30	1.08	1.10	1.10	0.82	1.10	1.40	1.10	1.09	0.86%
10	猪粮比价			8.00	8.56	8.28	7.43	8.41	8.73	8.50	8.61	8.33	5.60	6.15	6.76	7.50	10.00	13.41	7.09	5.29	7.86	7.70	2.06%
11	猪肉	精瘦肉零售价	元/500克	15.00	16.60	19.90	14.00	14.90	17.26	17.99	15.00	13.00	15.90	21.50	15.00	21.30	21.00	13.00	15.75	14.90	16.59	16.31	1.71%
12	猪肉	肋条肉零售价	元/500克	14.00	15.60	16.90	14.00	18.30	16.59	14.00	14.00	12.00	14.90	13.00	14.50	15.90	17.00	13.00	14.00	13.40	14.77	14.62	0.99%
13	牛肉	腱子肉零售价	元/500克	33.00	32.00	29.00	29.00	30.00	28.33	27.00	35.00	33.00	38.00	58.00	38.00	32.00	40.00	40.00	40.00	48.00	35.90	35.99	-0.26%
14	羊肉	新鲜去骨零售价	元/500克	32.00	36.00	30.00	26.00	31.00	32.33	32.00	35.00	33.00	40.00	36.00	40.00	33.00	45.00	45.00	50.00	50.00	36.84	36.73	0.32%
15	鸡肉	白条鸡零售价	元/500克	12.00	12.00	9.90	11.00	8.90	8.99	10.00	10.00	8.50	12.00	11.00	7.50	6.80	10.00	8.00	12.80	6.49	9.76	9.80	-0.42%
16	鸡蛋	零售价	元/500克	4.90	4.69	4.69	4.50	4.55	4.52	4.69	4.80	4.60	4.69	4.78	5.20	4.88	5.00	5.10	5.08	4.78	4.79	4.85	-1.24%
17	大白菜	新鲜一级	元/500克	0.80	0.39	0.39	0.80	0.32	0.32	0.29	0.79	0.80	0.59	0.58	1.00	0.35	0.49	0.80	0.82	0.28	0.58	0.64	-9.96%
18	土豆	新鲜一级	元/500克	1.20	1.49	1.29	1.30	1.03	1.43	0.99	1.59	1.00	1.29	1.48	1.50	0.75	1.49	1.00	1.28	1.13	1.25	1.28	-2.76%
19	西红柿	新鲜一级	元/500克	3.00	2.99	2.99	2.90	2.85	2.93	2.99	4.50	3.00	1.99	2.98	2.90	2.95	2.99	3.50	3.11	2.78	3.02	3.41	-11.53%
20	黄瓜	新鲜一级	元/500克	3.50	2.49	3.99	3.00	3.18	3.79	3.99	1.58	3.50	3.99	3.58	2.50	3.95	3.28	4.00	3.05	3.63	3.35	2.61	28.48%
21	豆角	新鲜一级	元/500克	3.50	3.99	2.99	3.00	3.43	3.89	3.69	3.99	3.30	2.99	5.28	3.30	3.30	5.88	5.00	4.65	3.48	3.86	4.17	-7.28%
22	胡萝卜	新鲜一级	元/500克	1.18	1.29	0.79	0.80	1.30	1.00	0.99	1.29	0.89	1.59	0.98	1.20	0.75	0.99	1.00	1.21	1.58	1.11	1.15	-3.93%
23	油菜	新鲜一级	元/500克	1.15	1.49	1.59	2.50	1.69	1.49	1.49	1.69	3.00	1.99	2.58	2.30	1.55	2.29	2.00	2.16	1.58	1.91	1.73	10.45%
24	芹菜	新鲜一级	元/500克	1.50	1.59	1.29	2.60	1.08	1.32	1.69	2.99	2.00	0.99	1.98	2.90	1.25	2.29	2.00	1.71	1.28	1.79	1.77	1.16%
25	青椒	新鲜一级	元/500克	2.58	3.99	2.49	2.90	2.20	3.09	2.99	3.39	4.50	2.99	2.98	2.68	2.65	2.88	3.50	3.15	1.98	3.00	2.94	1.79%
26	大葱	新鲜一级	元/500克	2.50	1.49	1.99	0.90	1.03	1.79	3.50	0.99	1.50	3.59	3.28	3.50	2.35	2.88	2.00	1.92	1.98	2.19	2.29	-4.54%
27	大蒜	新鲜一级	元/500克	7.00	7.00	6.99	5.00	5.50	7.26	5.99	7.99	7.00	6.99	4.98	7.50	8.10	8.88	8.00	7.65	5.98	6.93	7.21	-3.95%
28	生姜	新鲜一级	元/500克	7.00	8.49	9.90	8.00	6.20	8.40	6.99	9.90	8.00	9.90	7.98	10.50	9.50	8.88	8.00	6.98	5.19	8.22	8.03	2.36%
29	苹果	新鲜一级	元/500克	3.57	4.99	2.89	3.00	2.21	3.44	3.99	3.39	4.00	1.99	3.33	3.00	2.98	4.28	3.30	4.00	3.43	3.40	3.42	-0.47%
30	梨	新鲜一级	元/500克	2.66	2.49	1.99	3.00	3.15	2.35	2.99	2.19	3.00	1.29	2.98	2.50	1.98	2.88	2.00	2.83	2.28	2.50	2.50	0.28%
31	香蕉	新鲜一级	元/500克	3.00	3.00	2.79	3.00	2.87	2.65	3.49	2.99	3.30	2.59	3.58	2.99	2.49	3.48	3.00	2.98	3.48	3.04	3.11	-2.15%

附件2

## 临汾市区重要民生商品价格监测表

填报日期：2024年11月27日

序号	监测品种	规格	单位	馨阳农产品批发市场	尧丰农副产品批发市场	永辉超市	生龙悦享生活超市	大丰超市	美特好超市	福润达超市	平均价格	11月20日平均价格	环比(%)
1	面粉	特一	元/500克	1.56	1.60	1.99	1.79	2.00	1.80	2.00	1.82	1.79	1.59%
2	粳米	二级	元/500克	2.50	2.90	2.39	2.49	2.39	2.99	2.58	2.61	2.64	-1.14%
3	食盐	精制含碘盐	元/500克	1.50	1.25	1.80	2.00	2.00	2.00	0.80	1.62	1.62	0.00%
4	白砂糖	袋装	元/500克	4.00	4.00	8.80	4.79	8.50	6.50	3.58	5.74	5.67	1.26%
5	牛奶	纯牛奶盒装250ml	元/盒	5.00	5.00	3.50	3.00	4.16	2.00	5.50	4.02	4.02	0.00%
6	花生油	一级桶装	元/5升	150.00	156.00	159.90	165.90	169.00	159.90	165.90	160.94	160.50	0.28%
7	大豆油	桶装一级浸出	元/5升	50.00	48.00	59.00	79.90	69.00	69.90	69.90	63.67	63.36	0.50%
8	生猪	养殖场出厂价	元/500克								8.03	7.97	0.75%
7	玉米	批发市场成交价	元/500克								1.17	1.12	4.46%
10	猪粮比价										6.85	7.10	-3.55%
11	猪肉	精瘦肉零售价	元/500克	12.00	15.50	18.90	16.90	18.90	17.98	16.90	16.73	16.58	0.86%
12	猪肉	肋条肉零售价	元/500克	12.00	13.50	18.90	15.90	17.90	17.98	15.90	16.01	15.87	0.90%
13	牛肉	腱子肉零售价	元/500克	30.00	30.00	35.90	49.90	58.00	53.90	32.80	41.50	40.34	2.87%
14	羊肉	新鲜去骨零售价	元/500克	32.00	30.00	39.90	35.90	45.00	39.90	35.80	36.93	35.49	4.07%
15	鸡肉	白条鸡零售价	元/500克	8.50	8.00	18.80	15.50	15.50	17.99	13.80	14.01	14.28	-1.90%
16	鸡蛋	零售价	元/500克	4.50	4.60	4.69	4.89	4.69	5.30	4.58	4.75	4.82	-1.39%
17	大白菜	新鲜一级	元/500克	0.30	0.35	0.39	0.39	0.58	0.68	0.38	0.44	0.50	-12.54%
18	土豆	新鲜一级	元/500克	0.80	1.00	1.39	1.25	1.18	1.38	1.18	1.17	1.12	4.60%
19	西红柿	新鲜一级	元/500克	2.00	2.20	3.39	3.49	2.79	3.99	2.58	2.92	2.87	1.59%
20	黄瓜	新鲜一级	元/500克	2.50	2.50	2.39	3.79	3.28	3.99	3.58	3.15	3.02	4.31%
21	豆角	新鲜一级	元/500克	3.20	3.50	4.99	3.29	3.98	4.99	4.98	4.13	4.00	3.25%
22	胡萝卜	新鲜一级	元/500克	0.80	0.60	2.99	1.15	1.58	1.68	0.58	1.34	1.27	5.63%
23	油菜	新鲜一级	元/500克	0.80	1.00	2.00	1.79	1.38	1.68	0.98	1.38	1.19	15.47%
24	芹菜	新鲜一级	元/500克	0.80	1.10	2.39	0.99	1.38	1.68	1.38	1.39	1.21	14.49%
25	青椒	新鲜一级	元/500克	2.10	2.00	3.39	2.79	2.79	2.99	2.68	2.68	2.07	29.06%
26	大葱	新鲜一级	元/500克	0.80	0.90	2.39	3.98	2.98	3.98	2.98	2.57	2.87	-10.44%
27	大蒜	新鲜一级	元/500克	5.90	5.90	8.99	6.99	6.98	6.90	7.58	7.03	6.94	1.30%
28	生姜	新鲜一级	元/500克	5.50	5.90	9.99	6.99	6.98	6.80	7.98	7.16	7.32	-2.13%
29	苹果	新鲜一级	元/500克	2.00	2.50	3.90	4.98	4.98	3.68	2.98	3.57	3.48	2.84%
30	梨	新鲜一级	元/500克	2.50	2.50	2.90	2.79	2.98	2.99	1.98	2.66	2.69	-0.85%
31	香蕉	新鲜一级	元/500克	3.30	3.00	2.39	2.99	3.38	2.99	2.98	3.00	3.25	-7.44%