

临汾价格监测

(2024年第43期)

临汾市发展和改革委员会

2024年11月13日

临汾市重要民生商品价格监测情况

11月13日，通过对全市17个县（市、区）和临汾市区监测点31个重要民生商品价格巡查监测和数据采集、统计、分析显示，本期（11月6日—13日），我市重要民生商品市场供应充足，品种丰富，交易有序，与上期相比，监测商品价格基本平稳，其中：粮油价格保持基本稳定；猪肉价格持续走低；鸡蛋价格小幅下跌；蔬菜价格涨少跌多；水果价格均有下降。

一、粮油价格基本平稳

11月13日，全市面粉（特一）、粳米（二级）、花生油（一级桶装）、大豆油（桶装一级浸出）的平均零售价格分别为2.01元/斤、2.99元/斤、163.52元/桶（5升）、60.06元/桶（5升），同上期对比分别上涨0.83%、下跌1.32%、下跌0.09%、上涨

0.33%。

11月13日，市区面粉（特一）、粳米（二级）、花生油（一级桶装）、大豆油（桶装一级浸出）的平均零售价格分别为1.79元/斤、2.64元/斤、161.53元/桶（5升）、63.96元/桶（5升），同上期对比分别下跌1.57%、持平、上涨1.18%、下跌2.14%。

二、猪肉价格持续走低，其他肉类价格小幅变动

11月13日，全市猪肉（精瘦肉）、猪肉（肋条肉）平均零售价格分别为16.50元/斤、14.81元/斤，同上期对比分别下跌0.16%、下跌0.37%。

11月13日，市区猪肉（精瘦肉）、猪肉（肋条肉）平均零售价格分别为16.57元/斤、15.73元/斤，同上期对比分别下跌0.36%、下跌0.74%。



生猪出厂价格持续下跌。11月13日，从我委确定的生猪价

格监测点反馈的信息看,生猪出厂价格由 8.47 元/斤下跌至 8.27 元/斤, 同上期对比下跌 2.14%, 猪粮比 1 : 7.66, 盈亏平衡值保持在正常区间。

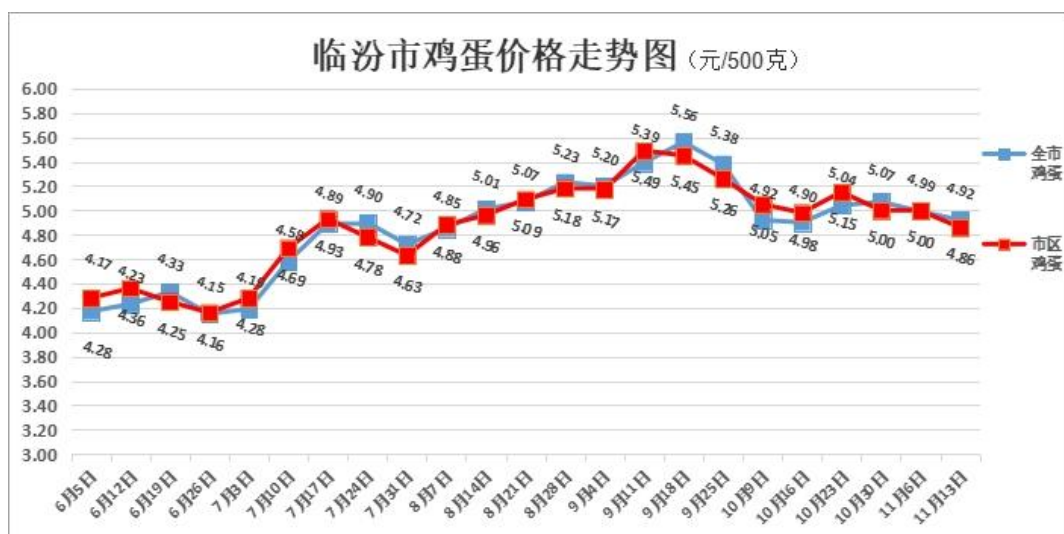
11 月 13 日, 全市牛肉、羊肉、鸡肉的平均零售价格分别为 34.70 元/斤、36.71 元/斤、9.79 元/斤, 同上期对比分别下跌 3.04%、上涨 0.59%、下跌 0.59%。

11 月 13 日, 市区牛肉、羊肉、鸡肉的平均零售价格分别为 40.20 元/斤、35.00 元/斤、14.03 元/斤, 同上期对比分别上涨 0.57%、下跌 2.74%、下跌 0.52%。

三、鸡蛋价格小幅下跌

11 月 13 日, 全市鸡蛋平均零售价格为 4.92 元/斤, 同上期对比下跌 1.36%。

11 月 13 日, 市区鸡蛋平均零售价格为 4.86 元/斤, 同上期对比下跌 2.69%。



四、蔬菜价格涨少跌多

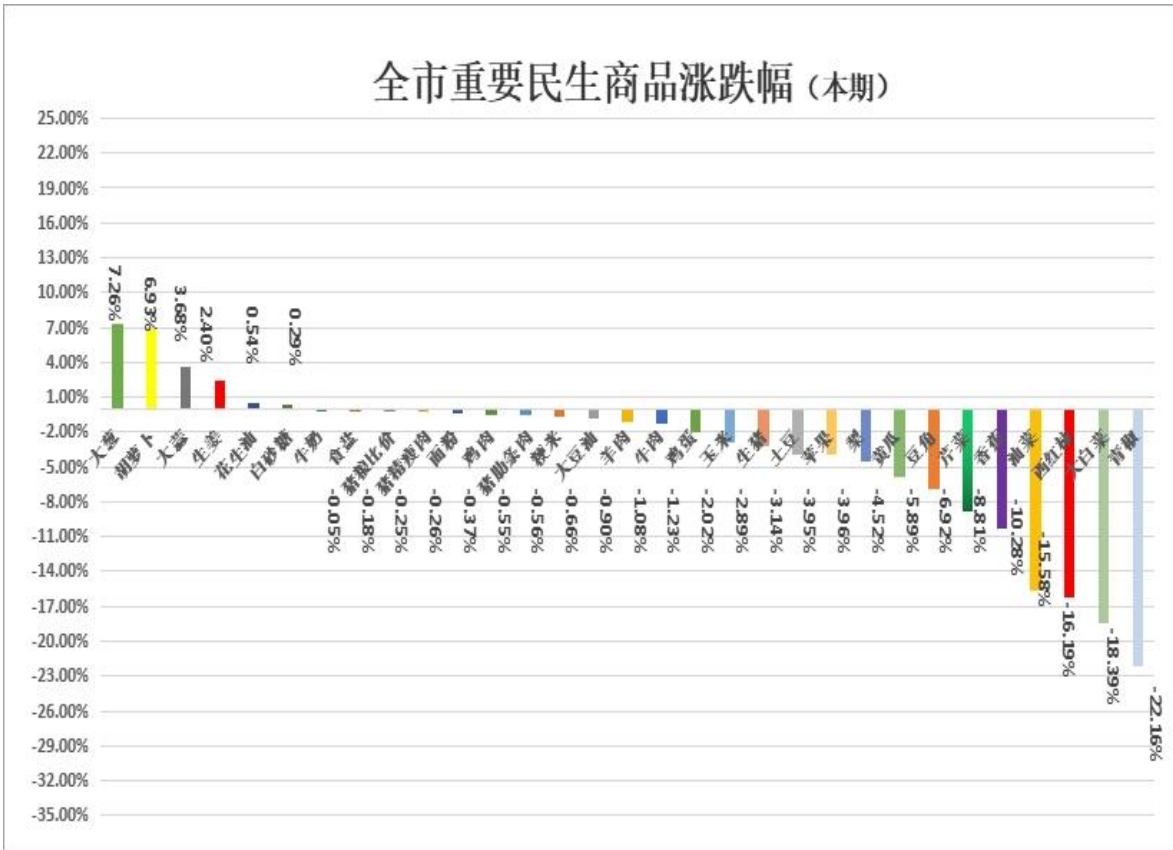
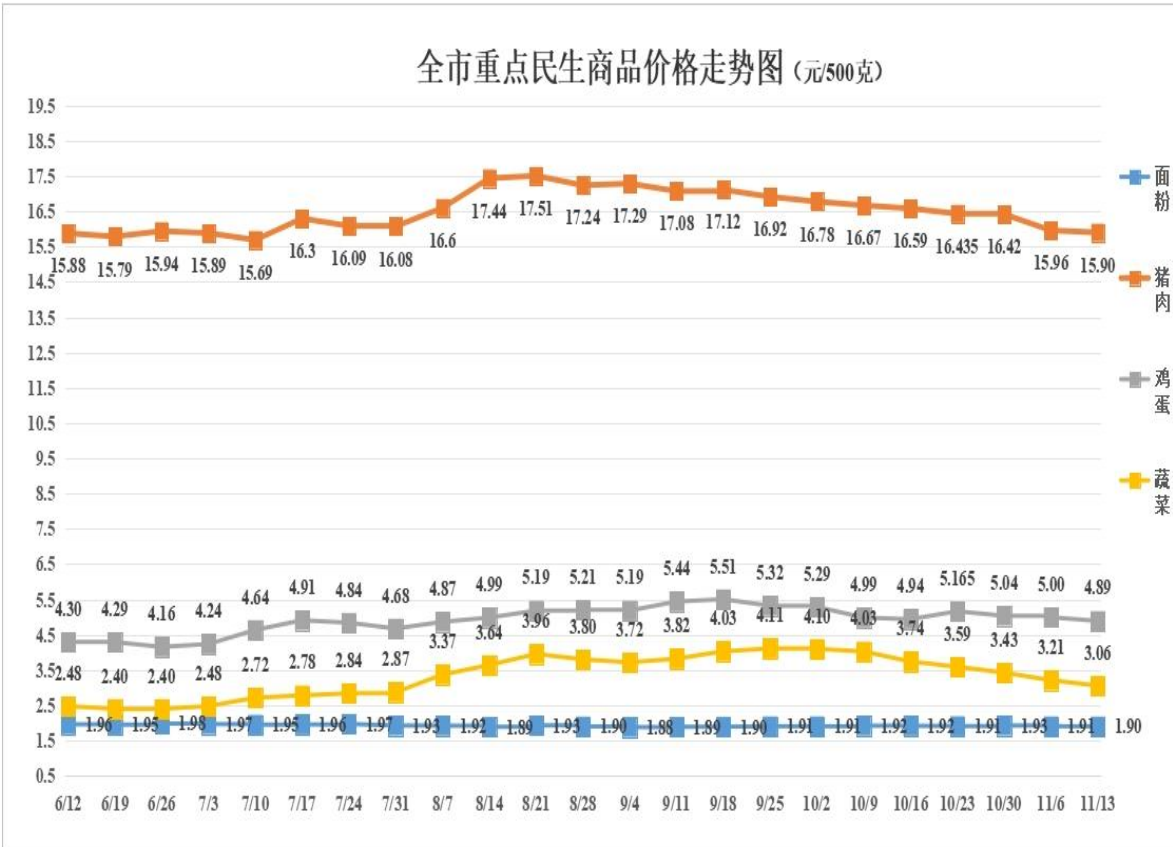
11月13日，全市12种蔬菜价格3涨9跌，平均零售价格为3.19元/斤，同上期对比下跌2.96%。价格变动较为明显的是大葱2.27元/斤，下跌5.03%；豆角4.41元/斤，下跌6.02%；芹菜1.97元/斤，下跌7.44%；西红柿3.67元/斤，下跌11.79%；大白菜0.67元/斤，下跌13.89%。

11月13日，市区12种蔬菜价格4涨8跌，平均零售价格为2.92元/斤，同上期对比下跌6.87%。价格变动较为明显的是，胡萝卜1.55元/斤，上涨18.25%；大葱2.52元/斤，上涨19.55%；青椒2.06元/斤，下跌39.57%；油菜1.39元/斤，下跌28.46%；大白菜0.51元/斤，下跌22.89%；西红柿3.18元/斤，下跌20.60%；黄瓜2.10元/斤，下跌10.89%；芹菜1.71元/斤，下跌10.19%；土豆1.13元/斤，下跌9.28%；大蒜6.95元/斤，下跌6.48%；豆角4.40元/斤，上涨5.35%。

五、水果价格均有下降

11月13日，全市苹果、梨、香蕉的平均零售价格分别为3.62元/斤、2.57元/斤、3.21元/斤，同上期对比分别下跌5.59%、下跌3.33%、下跌10.33%。

11月13日，市区苹果、梨、香蕉的平均零售价格分别为3.75元/斤、2.59元/斤、3.12元/斤，同上期对比分别下跌2.34%、下跌5.72%、下跌10.24%。



附件1

临汾市各县（市、区）重要民生商品价格监测汇总表

填报日期：2024年11月13日

序号	监测品种	规格	单位	尧都	侯马	霍州	洪洞	襄汾	曲沃	翼城	浮山	安泽	古县	汾西	蒲县	隰县	永和	大宁	吉县	乡宁	平均价格	11月6日	环比(%)
1	面粉	特一	元/500克	2.20	1.98	1.60	1.90	1.74	2.02	2.04	2.04	1.70	2.15	2.00	2.30	1.65	2.00	2.50	2.20	2.09	2.01	1.99	0.83%
2	粳米	二级	元/500克	2.80	2.99	2.68	2.98	2.59	3.00	3.80	3.25	3.00	3.48	2.98	2.60	2.75	2.99	3.50	2.80	2.69	2.99	3.03	-1.32%
3	食盐	精制含碘盐	元/500克	2.50	2.50	2.00	2.00	1.55	2.00	2.50	2.50	2.00	2.50	2.00	2.00	1.50	1.50	2.50	2.50	2.50	2.15	2.16	-0.35%
4	白砂糖	袋装	元/500克	3.50	6.88	4.90	3.00	4.30	7.00	7.38	3.80	5.00	4.90	4.80	4.60	4.55	4.50	8.00	4.50	8.50	5.30	5.27	0.59%
5	牛奶	纯牛奶盒装250ml	元/盒	3.90	2.90	3.32	3.50	3.50	3.00	3.25	4.58	3.00	4.58	4.00	2.20	4.00	3.80	4.00	4.00	3.35	3.58	3.58	-0.09%
6	花生油	一级桶装	元/5升	165.00	169.00	159.90	150.00	170.40	169.20	160.00	168.00	150.00	169.90	158.00	160.00	162.00	166.00	168.00	165.00	169.45	163.52	163.67	-0.09%
7	大豆油	桶装一级浸出	元/5升	75.00	69.00	43.90	75.00	50.90	50.63	60.90	62.00	55.00	69.90	59.90	55.00	50.20	59.00	65.00	64.80	54.93	60.06	59.86	0.33%
8	生猪	养殖场出厂价	元/500克	8.50	9.50	9.60	7.90	8.70	8.50	9.00	9.00	9.50	7.50	8.00	7.30	8.00	10.00	9.00	7.80	7.40	8.54	8.89	-3.92%
9	玉米	批发市场成交价	元/500克	0.98	1.11	1.10	1.05	1.04	1.02	1.00	1.01	1.08	1.34	1.10	1.08	1.10	1.10	0.82	1.10	1.20	1.07	1.12	-4.05%
10	猪粮比价			8.67	8.56	8.73	7.52	8.37	8.33	9.00	8.91	8.80	5.60	7.27	6.76	7.27	9.09	10.98	7.09	6.17	7.96	7.95	0.13%
11	猪肉	精瘦肉零售价	元/500克	16.00	16.60	17.90	13.50	18.80	17.59	18.99	17.00	14.00	15.90	15.00	15.50	18.90	18.90	14.00	17.00	14.90	16.50	16.52	-0.16%
12	猪肉	肋条肉零售价	元/500克	15.00	15.60	16.90	13.50	14.90	16.59	15.00	16.00	13.00	14.90	12.00	13.00	15.90	17.00	14.00	15.00	13.40	14.81	14.86	-0.37%
13	牛肉	腱子肉零售价	元/500克	33.00	32.00	29.00	29.00	29.60	28.33	29.00	38.00	33.00	38.00	38.00	33.00	32.00	40.00	40.00	40.00	48.00	34.70	35.79	-3.04%
14	羊肉	新鲜去骨零售价	元/500克	32.00	36.00	30.00	25.00	30.80	32.33	33.00	35.00	33.00	40.00	36.00	38.00	33.00	45.00	45.00	50.00	50.00	36.71	36.50	0.59%
15	鸡肉	白条鸡零售价	元/500克	12.00	12.00	9.90	11.00	10.00	8.99	10.00	10.00	8.00	12.00	11.00	7.50	6.80	10.00	8.00	12.80	6.49	9.79	9.85	-0.59%
16	鸡蛋	零售价	元/500克	5.00	4.89	4.79	5.00	4.69	4.69	4.79	4.90	4.70	4.99	4.98	5.20	4.50	5.00	5.20	5.18	5.13	4.92	4.99	-1.36%
17	大白菜	新鲜一级	元/500克	0.50	0.39	0.49	1.00	0.33	0.36	0.59	0.99	1.00	0.69	0.58	0.99	0.45	0.99	1.00	0.48	0.58	0.67	0.78	-13.89%
18	土豆	新鲜一级	元/500克	1.20	1.49	1.29	1.50	1.20	1.56	0.99	1.68	1.30	0.99	1.48	1.50	0.85	1.49	2.00	1.45	0.98	1.35	1.33	1.37%
19	西红柿	新鲜一级	元/500克	4.00	3.99	3.79	2.50	3.44	3.32	4.29	5.16	3.50	2.99	3.88	2.90	2.95	4.28	4.00	4.45	2.98	3.67	4.16	-11.79%
20	黄瓜	新鲜一级	元/500克	2.50	1.99	2.59	2.60	1.80	2.09	1.99	1.38	3.00	2.59	1.88	1.39	2.25	1.49	3.00	3.05	2.18	2.22	2.24	-0.89%
21	豆角	新鲜一级	元/500克	5.00	5.00	3.59	3.00	3.86	3.66	3.99	3.58	4.50	4.99	5.28	4.50	3.95	5.88	5.00	4.65	4.48	4.41	4.69	-6.02%
22	胡萝卜	新鲜一级	元/500克	1.00	0.99	0.99	1.50	1.35	1.16	0.99	0.99	2.00	0.99	1.28	1.50	0.85	1.49	1.50	1.28	1.28	1.24	1.30	-4.39%
23	油菜	新鲜一级	元/500克	1.50	1.99	0.99	2.00	1.87	1.09	1.29	1.69	3.50	1.99	1.98	2.50	1.55	2.29	2.00	1.82	1.58	1.86	1.91	-2.71%
24	芹菜	新鲜一级	元/500克	1.80	1.99	1.49	2.50	1.17	1.22	2.49	3.79	2.00	1.99	1.48	2.80	1.65	2.49	2.00	1.41	1.28	1.97	2.13	-7.44%
25	青椒	新鲜一级	元/500克	2.29	4.99	2.59	3.00	2.75	3.16	2.99	4.59	3.50	3.99	2.58	4.20	2.45	4.29	3.00	4.05	3.48	3.41	3.58	-4.75%
26	大葱	新鲜一级	元/500克	2.00	1.50	1.99	1.30	1.05	1.96	3.99	1.20	2.00	2.99	3.28	3.50	2.85	2.88	2.00	2.12	1.94	2.27	2.39	-5.03%
27	大蒜	新鲜一级	元/500克	6.50	6.99	5.99	6.00	5.85	7.09	6.49	7.99	7.00	8.90	4.98	4.50	8.07	8.28	8.00	7.32	7.89	6.93	6.80	2.00%
28	生姜	新鲜一级	元/500克	7.00	7.49	9.90	8.00	6.79	8.06	9.90	8.90	8.00	9.90	7.98	8.00	9.85	8.88	8.00	7.85	5.19	8.22	8.08	1.71%
29	苹果	新鲜一级	元/500克	3.30	4.99	2.59	2.50	4.44	3.27	4.59	3.39	4.00	2.99	3.50	3.00	2.98	4.28	3.30	3.50	4.89	3.62	3.83	-5.59%
30	梨	新鲜一级	元/500克	2.50	2.50	2.19	3.00	3.30	2.12	2.59	2.19	3.00	2.99	2.98	2.50	1.98	2.88	2.00	2.83	2.13	2.57	2.66	-3.33%
31	香蕉	新鲜一级	元/500克	2.80	3.49	2.59	2.80	2.95	2.76	3.69	3.58	3.30	2.79	3.98	2.90	2.48	4.48	3.00	3.21	3.83	3.21	3.58	-10.33%

附件2

临汾市区重要民生商品价格监测表

填报日期：2024年11月13日

序号	监测品种	规格	单位	馨阳农产品批发市场	尧丰农副产品批发市场	永辉超市	生龙悦享生活超市	大丰超市	美特好超市	福润达超市	平均价格	11月6日平均价格	环比(%)
1	面粉	特一	元/500克	1.54	1.60	1.99	1.79	2.00	1.60	2.00	1.79	1.82	-1.57%
2	粳米	二级	元/500克	2.50	2.90	2.99	2.49	2.00	2.99	2.58	2.64	2.64	0.00%
3	食盐	精制含碘盐	元/500克	1.50	1.25	1.80	2.00	2.00	2.00	0.80	1.62	1.62	0.00%
4	白砂糖	袋装	元/500克	4.00	4.00	8.80	4.79	8.50	6.50	3.58	5.74	5.74	0.00%
5	牛奶	纯牛奶盒装250ml	元/盒	5.00	5.00	3.50	3.00	4.16	2.00	5.50	4.02	4.02	0.00%
6	花生油	一级桶装	元/5升	150.00	155.00	165.00	165.90	169.00	159.90	165.90	161.53	159.64	1.18%
7	大豆油	桶装一级浸出	元/5升	50.00	50.00	59.00	79.90	69.00	69.90	69.90	63.96	65.36	-2.14%
8	生猪	养殖场出厂价	元/500克								8.27	8.47	-2.36%
7	玉米	批发市场成交价	元/500克								1.08	1.10	-1.73%
10	猪粮比价										7.66	7.71	-0.64%
11	猪肉	精瘦肉零售价	元/500克	13.00	13.50	18.90	16.90	18.80	17.98	16.90	16.57	16.63	-0.36%
12	猪肉	肋条肉零售价	元/500克	13.00	13.50	17.90	15.90	16.90	16.98	15.90	15.73	15.84	-0.74%
13	牛肉	腱子肉零售价	元/500克	30.00	30.00	35.90	49.90	49.90	52.90	32.80	40.20	39.97	0.57%
14	羊肉	新鲜去骨零售价	元/500克	32.00	30.00	25.90	35.90	45.50	39.90	35.80	35.00	35.99	-2.74%
15	鸡肉	白条鸡零售价	元/500克	8.50	8.00	18.90	15.50	15.50	17.99	13.80	14.03	14.10	-0.52%
16	鸡蛋	零售价	元/500克	4.50	4.80	4.69	4.89	4.98	5.39	4.78	4.86	5.00	-2.69%
17	大白菜	新鲜一级	元/500克	0.40	0.55	0.29	0.59	0.58	0.68	0.48	0.51	0.66	-22.89%
18	土豆	新鲜一级	元/500克	0.80	1.10	1.58	0.99	1.28	0.99	1.18	1.13	1.25	-9.28%
19	西红柿	新鲜一级	元/500克	2.50	3.00	3.99	3.59	2.79	3.99	2.38	3.18	4.00	-20.60%
20	黄瓜	新鲜一级	元/500克	1.60	2.00	2.99	2.49	1.68	1.99	1.98	2.10	2.36	-10.89%
21	豆角	新鲜一级	元/500克	3.50	3.75	6.58	3.99	2.98	4.99	4.98	4.40	4.77	-7.82%
22	胡萝卜	新鲜一级	元/500克	0.80	1.00	2.99	1.19	1.28	2.68	0.88	1.55	1.31	18.25%
23	油菜	新鲜一级	元/500克	0.80	1.00	3.39	1.19	1.38	0.99	0.98	1.39	1.94	-28.46%
24	芹菜	新鲜一级	元/500克	1.10	1.50	2.99	1.15	1.58	1.99	1.68	1.71	1.91	-10.19%
25	青椒	新鲜一级	元/500克	1.50	1.80	2.99	1.79	2.38	2.99	0.98	2.06	3.41	-39.57%
26	大葱	新鲜一级	元/500克	1.00	1.00	3.39	2.98	2.98	3.28	2.98	2.52	2.10	19.55%
27	大蒜	新鲜一级	元/500克	5.50	5.60	8.99	6.99	6.98	6.99	7.58	6.95	6.59	5.35%
28	生姜	新鲜一级	元/500克	5.50	5.90	13.90	6.99	6.98	6.80	6.98	7.58	7.35	3.09%
29	苹果	新鲜一级	元/500克	2.00	2.50	4.39	5.90	3.80	3.99	3.68	3.75	3.84	-2.34%
30	梨	新鲜一级	元/500克	2.50	2.50	2.99	2.39	2.39	2.99	2.38	2.59	2.75	-5.72%
31	香蕉	新鲜一级	元/500克	3.00	3.00	2.99	3.19	2.58	3.48	3.58	3.12	3.47	-10.24%