

临汾价格监测

(2024年第40期)

临汾市发展和改革委员会

2024年10月23日

临汾市重要民生商品价格监测情况

10月23日，通过对全市17个县（市、区）和临汾市区监测点31个重要民生商品价格巡查监测和数据采集、统计、分析显示，本期（10月16日—10月23日），我市重要民生商品市场供应充足，品种丰富，交易有序，与上期相比，监测商品价格基本平稳，其中：粮油价格保持基本稳定；肉类价格小幅变动；水果价格均有下跌；鸡蛋价格小幅上涨；蔬菜均价持续下降。

一、粮油价格基本平稳

10月23日，全市面粉（特一）、粳米（二级）、花生油（一级桶装）、大豆油（桶装一级浸出）的平均零售价格分别为2.00元/斤、2.98元/斤、163.64元/桶（5升）、60.05元/桶（5升），

同上期对比分别下跌 0.57%、下跌 2.30%、上涨 0.01%、上涨 0.50%。

10月23日，市区面粉（特一）、粳米（二级）、花生油（一级桶装）、大豆油（桶装一级浸出）的平均零售价格分别为 1.82 元/斤、2.58 元/斤、152.93 元/桶（5 升）、63.66 元/桶（5 升），同上期对比分别上涨 0.79%、上涨 1.12%、上涨 0.19%、下跌 0.22%。

二、肉类价格小幅变动，涨跌共现

10月23日，全市猪肉（精瘦肉）、猪肉（肋条肉）平均零售价格分别为 16.54 元/斤、14.87 元/斤，同上期对比分别下跌 0.38%、下跌 0.42%。

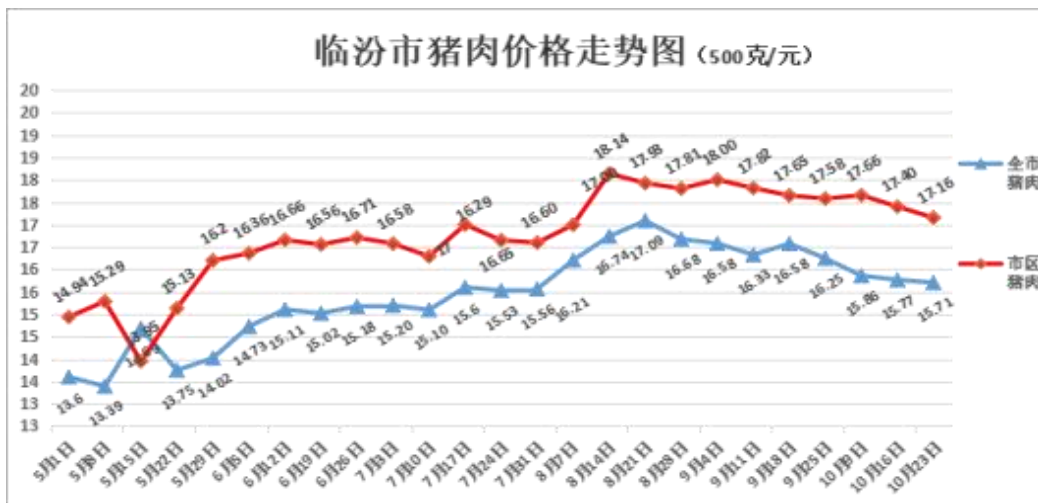
10月23日，市区猪肉（精瘦肉）、猪肉（肋条肉）平均零售价格分别为 17.80 元/斤、16.51 元/斤，同上期对比分别下跌 1.83%、下跌 0.96%。

生猪出厂价格持续下跌。10月23日，从我委确定的生猪价格监测点反馈的信息看，生猪出厂价格由 9.08 元/斤下跌至 8.78 元/斤，同上期对比下跌 3.30%，猪粮比 1 : 8.11，盈亏平衡值保持在正常区间。

10月23日，全市牛肉、羊肉、鸡肉的平均零售价格分别为 36.21 元/斤、37.66 元/斤、9.97 元/斤，同上期对比分别下跌

3.53%、上涨 1.55%、上涨 1.07%。

10月23日，市区牛肉、羊肉、鸡肉的平均零售价格分别为 41.79 元/斤、37.29 元/斤、13.97 元/斤，同上期对比分别下跌 0.68%、上涨 1.56%、下跌 0.81%。



四、蔬菜价格涨少跌多，均价下降

10月23日，全市12种蔬菜价格涨跌各半，平均零售价格为 3.69 元/斤，同上期对比下跌 2.99%。价格变动较为明显的是土豆 1.36 元/斤，上涨 5.43%；油菜 2.26 元/斤，下跌 5.24%；青椒 4.54 元/斤，下跌 5.87%；大葱 2.99 元/斤，下跌 11.30%；大白菜 0.73 元/斤，下跌 12.87%；芹菜 2.68 元/斤，下跌 24.16%。

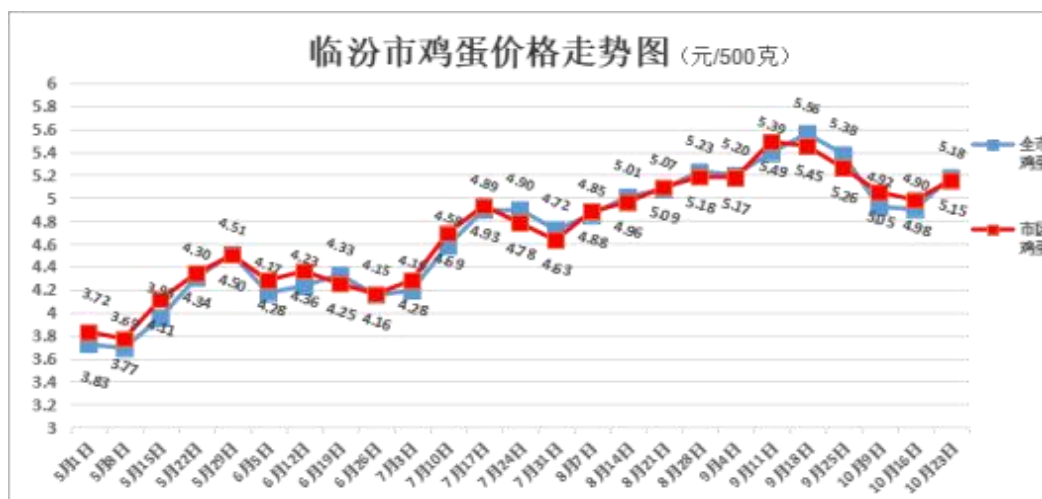
10月23日，市区12种蔬菜价格2涨10跌，平均零售价格为 3.49 元/斤，同上期对比下跌 6.16%。价格变动较为明显的是，油菜 2.08 元/斤，上涨 9.00%；豆角 5.53 元/斤，上涨 16.93%；

青椒 4.15 元/斤，下跌 12.93%；大葱 2.87 元/斤，下跌 21.05%；
芹菜 2.56 元/斤，下跌 28.62%；大白菜 0.95 元/斤，下跌 35.89%。

三、鸡蛋价格小幅上涨

10月23日，全市鸡蛋平均零售价格为 5.18 元/斤，同上期对比上涨 2.90%。

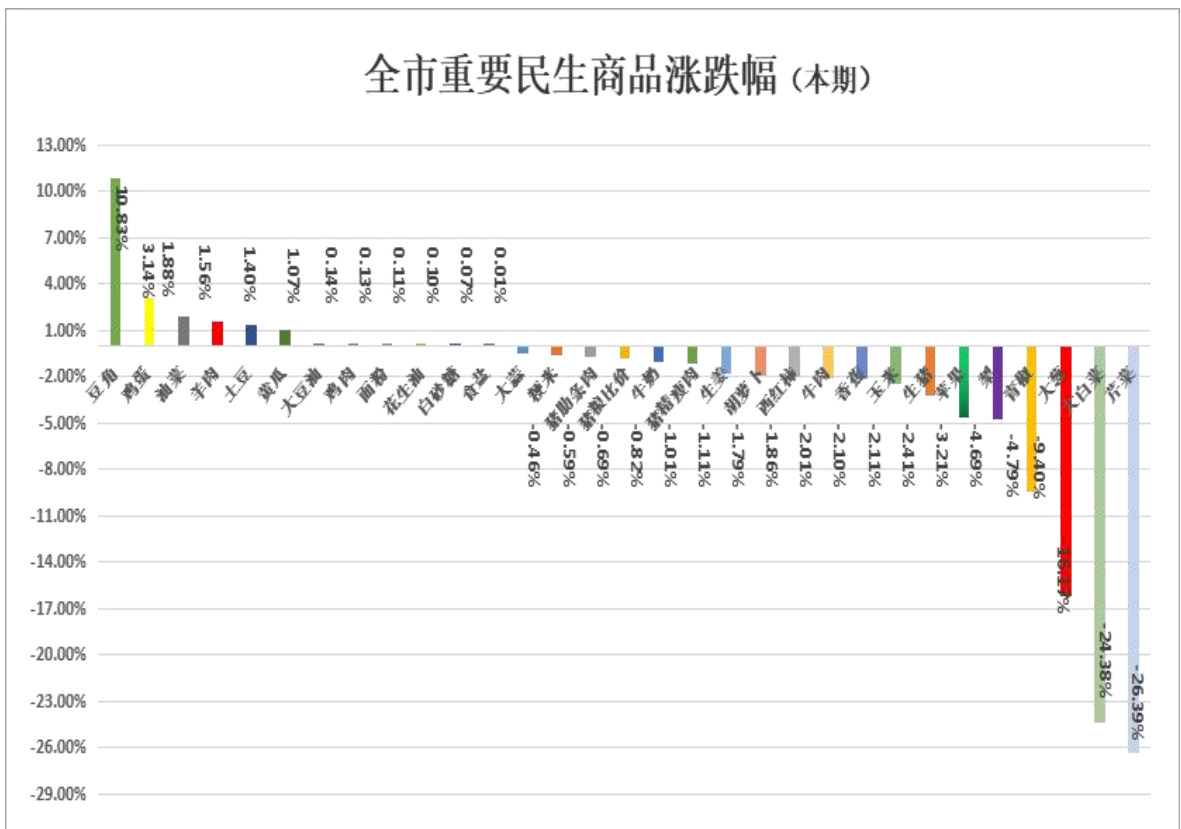
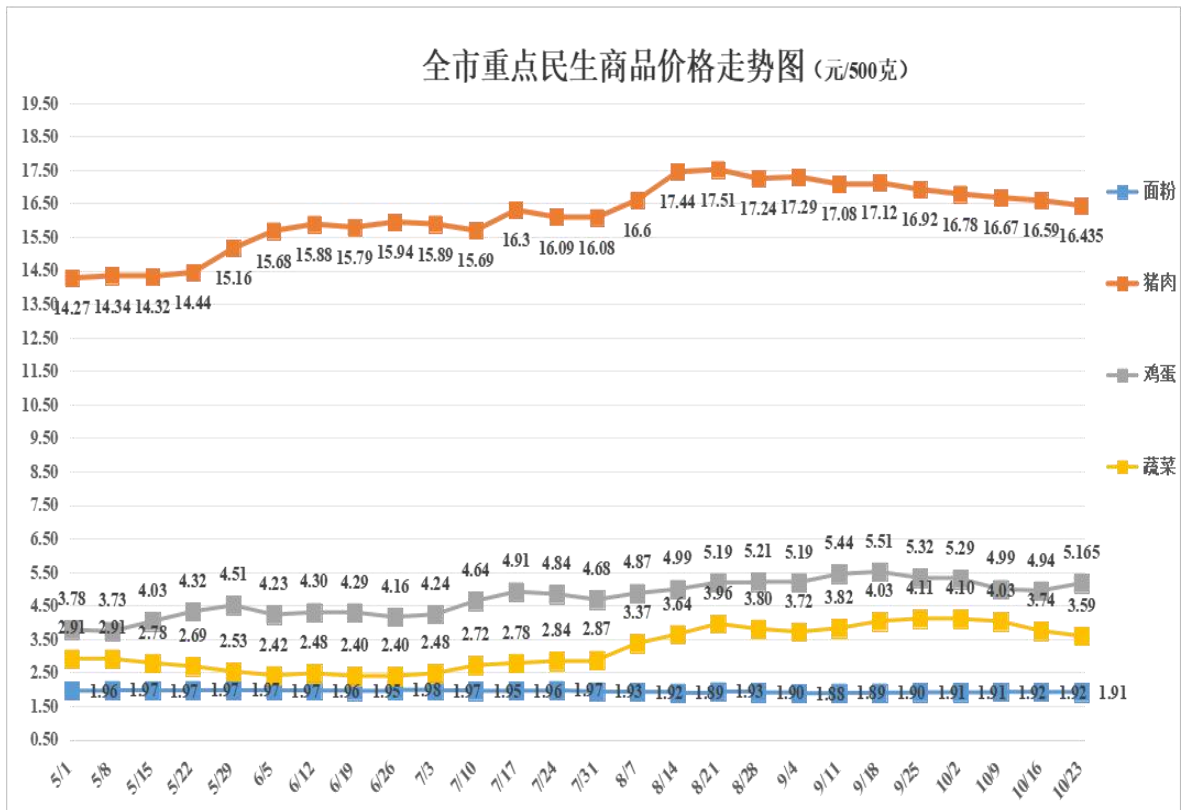
10月23日，市区鸡蛋平均零售价格为 5.15 元/斤，同上期对比上涨 2.39%。



五、水果价格均有下跌

10月23日，全市苹果、梨、香蕉的平均零售价格分别为 4.02 元/斤、2.63 元/斤、3.77 元/斤，同上期对比分别下跌 2.94%、
下跌 1.21%、下跌 0.79%。

10月23日，市区苹果、梨、香蕉的平均零售价格分别为 4.13 元/斤、2.33 元/斤、3.98 元/斤，同上期对比分别下跌 6.44%、
下跌 8.36%、下跌 3.43%。



附件1

临汾市各县（市、区）重要民生商品价格监测汇总表

填报日期：2024年10月23日

序号	监测品种	规格	单位	尧都	侯马	霍州	洪洞	襄汾	曲沃	翼城	浮山	安泽	古县	汾西	蒲县	隰县	永和	大宁	吉县	乡宁	平均价格	10月16日	环比(%)
1	面粉	特一	元/500克	2.20	1.98	1.60	1.90	1.80	2.02	2.04	2.04	1.70	2.15	2.20	2.30	1.65	2.00	2.20	2.20	2.09	2.00	2.02	-0.57%
2	粳米	二级	元/500克	2.80	2.99	2.68	1.90	2.50	3.00	3.80	3.25	3.00	3.48	2.98	2.60	2.75	3.88	3.50	2.80	2.69	2.98	3.05	-2.30%
3	食盐	精制含碘盐	元/500克	2.50	2.50	2.00	2.00	1.50	2.00	2.50	2.50	2.00	2.50	2.00	2.00	1.50	2.00	2.50	2.50	2.50	2.18	2.18	0.03%
4	白砂糖	袋装	元/500克	3.50	6.88	4.90	3.00	4.42	7.00	7.38	3.80	5.00	4.90	4.80	4.50	4.55	4.50	8.00	4.50	8.50	5.30	5.29	0.13%
5	牛奶	纯牛奶盒装250ml	元/盒	3.90	2.90	3.32	3.50	3.38	3.00	3.25	4.58	3.00	4.58	4.00	2.20	4.50	3.80	4.00	4.00	3.35	3.60	3.61	-0.20%
6	花生油	一级桶装	元/5升	165.00	169.00	159.90	150.00	169.50	169.20	160.00	168.00	150.00	169.90	158.00	163.00	162.00	166.00	168.00	165.00	169.45	163.64	163.63	0.01%
7	大豆油	桶装一级浸出	元/5升	75.00	69.00	43.90	75.00	50.95	50.63	60.90	62.00	52.00	69.90	59.90	58.00	50.00	59.00	65.00	64.80	54.93	60.05	59.76	0.50%
8	生猪	养殖场出厂价	元/500克	8.80	9.50	9.70	7.80	12.80	8.88	9.00	9.20	9.00	7.50	10.00	7.50	8.25	11.00	12.00	9.00	7.40	9.25	9.55	-3.12%
9	玉米	批发市场成交价	元/500克	0.96	1.25	1.20	1.00	1.11	1.02	1.00	1.01	1.08	1.34	1.30	1.08	1.10	1.10	0.72	1.25	1.40	1.11	1.14	-2.12%
10	猪粮比价																				8.32	8.40	-1.02%
11	猪肉	精瘦肉零售价	元/500克	16.00	16.60	19.90	14.00	14.90	17.93	18.99	16.00	14.00	15.90	16.00	16.00	18.80	20.00	14.00	17.27	14.90	16.54	16.60	-0.38%
12	猪肉	肋条肉零售价	元/500克	15.00	15.60	16.90	14.00	15.80	15.93	15.00	14.50	13.00	14.90	14.00	14.50	15.20	15.50	14.00	15.50	13.40	14.87	14.93	-0.42%
13	牛肉	腱子肉零售价	元/500克	33.00	32.00	29.00	29.00	29.50	33.00	29.00	38.00	33.00	38.00	58.00	33.00	32.00	41.00	40.00	40.00	48.00	36.21	37.53	-3.53%
14	羊肉	新鲜去骨零售价	元/500克	32.00	36.00	29.90	26.00	35.80	33.50	33.00	35.00	33.00	40.00	45.00	38.00	33.00	45.00	45.00	50.00	50.00	37.66	37.08	1.55%
15	鸡肉	白条鸡零售价	元/500克	12.00	12.00	9.90	11.00	12.30	8.99	10.00	10.00	8.00	12.00	11.00	7.50	6.48	10.00	8.00	13.90	6.49	9.97	9.87	1.07%
16	鸡蛋	零售价	元/500克	5.20	4.99	4.89	4.80	4.89	4.93	4.69	4.80	4.80	4.99	4.98	5.20	5.35	5.20	5.50	5.29	5.18	5.04	4.90	2.90%
17	大白菜	新鲜一级	元/500克	1.50	1.00	0.89	1.00	0.70	0.52	1.99	1.78	2.00	0.79	0.88	1.10	0.95	1.99	1.50	1.39	0.73	1.22	1.40	-12.87%
18	土豆	新鲜一级	元/500克	1.20	1.49	1.09	1.50	1.14	1.53	0.99	1.58	1.50	1.29	1.48	1.50	0.75	1.48	2.00	1.52	1.08	1.36	1.29	5.43%
19	西红柿	新鲜一级	元/500克	5.50	5.00	4.99	3.00	4.10	5.32	4.49	5.58	5.00	4.99	4.88	2.50	4.98	4.99	5.00	4.89	5.19	4.73	4.82	-1.79%
20	黄瓜	新鲜一级	元/500克	2.00	1.49	1.29	3.00	1.09	1.43	1.29	2.99	3.00	1.79	1.28	2.90	0.99	2.88	2.50	2.05	1.63	1.98	1.93	2.22%
21	豆角	新鲜一级	元/500克	5.00	6.00	3.99	3.50	3.20	4.62	5.99	4.99	4.50	4.99	4.98	4.50	5.00	5.88	7.00	4.72	6.15	5.00	4.77	4.73%
22	胡萝卜	新鲜一级	元/500克	1.20	1.49	0.99	1.50	1.22	1.12	1.99	1.29	2.00	1.14	1.28	2.30	0.95	1.49	1.50	1.65	1.93	1.47	1.46	0.72%
23	油菜	新鲜一级	元/500克	1.90	1.99	1.79	2.50	1.75	1.72	2.99	1.59	3.00	2.99	2.38	1.90	1.85	2.99	3.00	2.72	1.29	2.26	2.38	-5.24%
24	芹菜	新鲜一级	元/500克	2.50	3.00	2.29	2.00	2.00	2.23	2.50	3.18	3.50	2.99	2.58	2.50	2.35	2.99	3.00	3.16	2.78	2.68	3.53	-24.16%
25	青椒	新鲜一级	元/500克	3.50	6.49	3.99	2.50	3.40	5.49	4.99	4.50	5.00	5.90	3.98	2.80	3.95	4.68	4.00	5.98	5.98	4.54	4.82	-5.87%
26	大葱	新鲜一级	元/500克	3.00	3.60	2.49	3.00	1.30	2.39	2.99	3.19	4.00	3.90	3.28	2.50	2.95	3.99	3.00	3.18	2.08	2.99	3.37	-11.30%
27	大蒜	新鲜一级	元/500克	6.50	6.99	4.99	6.00	6.20	6.32	6.49	7.99	7.00	8.90	6.98	7.50	6.68	7.88	8.00	6.99	6.98	6.96	6.78	2.76%
28	生姜	新鲜一级	元/500克	7.00	7.49	9.90	8.00	6.95	8.13	11.90	10.90	8.00	9.90	8.58	8.50	9.50	8.88	8.00	8.46	5.19	8.55	8.52	0.26%
29	苹果	新鲜一级	元/500克	3.90	4.99	3.29	3.00	3.25	4.07	4.99	3.99	5.00	3.99	4.98	3.50	2.98	4.28	3.30	4.00	4.89	4.02	4.15	-2.94%
30	梨	新鲜一级	元/500克	2.90	2.50	1.99	3.00	2.13	2.62	2.99	2.99	2.50	2.99	2.98	2.90	1.98	2.88	2.00	2.98	2.43	2.63	2.67	-1.21%
31	香蕉	新鲜一级	元/500克	3.80	3.79	3.49	3.00	3.59	3.76	3.49	3.99	3.50	3.69	3.98	3.88	3.48	4.48	4.50	3.79	3.83	3.77	3.80	-0.79%

附件2

临汾市区重要民生商品价格监测表

填报日期：2024年10月23日

序号	监测品种	规格	单位	馨阳农产品批发市场	尧丰农副产品批发市场	永辉超市	生龙悦享生活超市	大丰超市	美特好超市	福润达超市	平均价格	10月16日平均价格	环比(%)
1	面粉	特一	元/500克	1.56	1.60	1.99	1.79	2.00	1.80	2.00	1.82	1.81	0.79%
2	粳米	二级	元/500克	2.50	2.50	2.99	2.49	2.00	2.99	2.58	2.58	2.55	1.12%
3	食盐	精制含碘盐	元/500克	1.50	1.25	1.80	2.00	2.00	2.00	0.80	1.62	1.62	0.00%
4	白砂糖	袋装	元/500克	4.00	4.00	8.80	4.79	8.50	6.50	3.58	5.74	5.74	0.00%
5	牛奶	纯牛奶盒装250ml	元/盒	4.50	4.50	3.50	3.00	4.16	2.00	5.50	3.88	3.95	-1.81%
6	花生油	一级桶装	元/5升	152.00	155.00	105.90	165.90	165.90	159.90	165.90	152.93	152.64	0.19%
7	大豆油	桶装一级浸出	元/5升	49.00	48.00	59.00	79.90	69.90	69.90	69.90	63.66	63.80	-0.22%
8	生猪	养殖场出厂价	元/500克								8.78	9.08	-3.30%
7	玉米	批发市场成交价	元/500克								1.08	1.11	-2.70%
10	猪粮比价										8.11	8.16	-0.63%
11	猪肉	精瘦肉零售价	元/500克	13.00	16.00	19.00	19.90	18.80	17.98	19.90	17.80	18.13	-1.83%
12	猪肉	肋条肉零售价	元/500克	13.00	14.00	17.00	16.90	17.80	17.98	18.90	16.51	16.67	-0.96%
13	牛肉	腱子肉零售价	元/500克	32.00	30.00	35.90	49.90	58.00	53.90	32.80	41.79	42.07	-0.68%
14	羊肉	新鲜去骨零售价	元/500克	34.00	30.00	39.90	35.90	45.50	39.90	35.80	37.29	36.71	1.56%
15	鸡肉	白条鸡零售价	元/500克	9.00	8.00	18.00	15.50	15.50	17.99	13.80	13.97	14.08	-0.81%
16	鸡蛋	零售价	元/500克	5.00	5.00	5.19	5.19	5.18	5.38	5.08	5.15	4.98	3.39%
17	大白菜	新鲜一级	元/500克	1.20	0.95	1.68	0.99	0.49	0.69	0.68	0.95	1.49	-35.89%
18	土豆	新鲜一级	元/500克	1.00	1.00	0.99	1.19	1.28	0.99	0.98	1.06	1.09	-2.62%
19	西红柿	新鲜一级	元/500克	4.00	3.90	6.99	5.99	4.98	4.99	4.98	5.12	5.24	-2.24%
20	黄瓜	新鲜一级	元/500克	1.30	1.40	1.68	1.79	1.49	2.28	1.58	1.65	1.65	-0.09%
21	豆角	新鲜一级	元/500克	4.50	3.40	5.99	6.90	5.98	5.99	5.98	5.53	4.73	16.93%
22	胡萝卜	新鲜一级	元/500克	1.20	1.10	2.99	1.19	1.98	1.29	0.98	1.53	1.60	-4.45%
23	油菜	新鲜一级	元/500克	1.50	1.40	4.39	1.69	1.38	2.99	1.18	2.08	1.90	9.00%
24	芹菜	新鲜一级	元/500克	2.50	2.20	4.39	1.99	1.98	2.29	2.58	2.56	3.59	-28.62%
25	青椒	新鲜一级	元/500克	4.00	3.80	5.58	3.99	3.68	3.99	3.98	4.15	4.76	-12.93%
26	大葱	新鲜一级	元/500克	1.50	1.35	3.99	3.98	2.98	1.29	4.98	2.87	3.63	-21.05%
27	大蒜	新鲜一级	元/500克	5.00	5.30	8.99	6.98	6.98	6.99	7.58	6.83	7.09	-3.69%
28	生姜	新鲜一级	元/500克	6.00	6.10	9.98	7.39	6.98	6.80	9.98	7.60	7.91	-3.83%
29	苹果	新鲜一级	元/500克	4.00	4.00	3.99	4.99	4.98	3.99	2.98	4.13	4.42	-6.44%
30	梨	新鲜一级	元/500克	2.50	2.30	1.99	2.59	2.39	2.99	1.58	2.33	2.55	-8.36%
31	香蕉	新鲜一级	元/500克	3.50	3.50	3.99	3.59	3.59	4.99	4.68	3.98	4.12	-3.43%