

临汾价格监测

(2024年第 39 期)

临汾市发展和改革委员会

2024年10月16日

临汾市重要民生商品价格监测情况

10月16日，通过对全市17个县（市、区）和临汾市区监测点31个重要民生商品价格巡查监测和数据采集、统计、分析显示，本期（10月9日—10月16日），我市重要民生商品市场供应充足，品种丰富，交易有序，与上期相比，监测商品价格基本平稳，其中：粮油价格保持基本稳定；肉类和水果价格小幅变动；鸡蛋价格微幅下跌；蔬菜均价明显下降。

一、粮油价格基本平稳

10月16日，全市面粉（特一）、粳米（二级）、花生油（一级桶装）、大豆油（桶装一级浸出）的平均零售价格分别为2.02元/斤、3.05元/斤、163.63元/桶（5升）、59.76元/桶（5升），同上期对比分别下跌0.25%、上涨2.13%、上涨0.03%、下跌

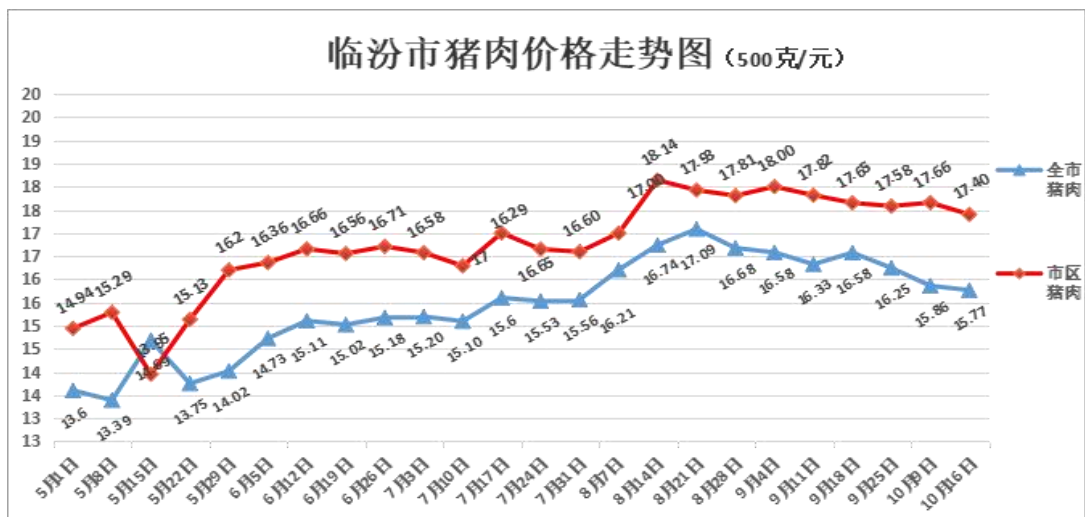
0.37%。

10月16日，市区面粉（特一）、粳米（二级）、花生油（一级桶装）、大豆油（桶装一级浸出）的平均零售价格分别为1.81元/斤、2.55元/斤、153.36元/桶（5升）、63.80元/桶（5升），同上期对比分别下跌0.63%、持平、持平、持平。

二、肉类价格小幅变动

10月16日，全市猪肉（精瘦肉）、猪肉（肋条肉）平均零售价格分别为16.60元/斤、14.93元/斤，同上期对比分别下跌0.65%、下跌0.53%。

10月16日，市区猪肉（精瘦肉）、猪肉（肋条肉）平均零售价格分别为18.13元/斤、16.67元/斤，同上期对比分别下跌0.53%、下跌2.41%。



生猪出厂价格跌幅放缓。10月16日，从我委确定的生猪价格监测点反馈的信息看，生猪出厂价格由9.12元/斤下跌至9.08

元/斤，同上期对比下跌 0.44%，猪粮比 1 : 8.16，盈亏平衡值保持在正常区间。

10月16日，全市牛肉、羊肉、鸡肉的平均零售价格分别为 37.53 元/斤、37.08 元/斤、9.87 元/斤，同上期对比分别下跌 0.92%、下跌 0.17%、下跌 0.47%。

10月16日，市区牛肉、羊肉、鸡肉的平均零售价格分别为 42.07 元/斤、36.71 元/斤、14.08 元/斤，同上期对比分别持平、下跌 0.39%、下跌 0.10%。

三、蔬菜均价跌幅明显

10月16日，全市 12 种蔬菜价格均有下跌，平均零售价格为 3.76 元/斤，同上期对比下跌 6.09%。价格变动较为明显的是，黄瓜 1.93 元/斤，下跌 24.89%；豆角 4.77 元/斤，下跌 8.10%；大白菜 1.40 元/斤，下跌 18.09%；大葱 3.37 元/斤，下跌 11.94%；芹菜 3.53 元/斤，下跌 5.95%。

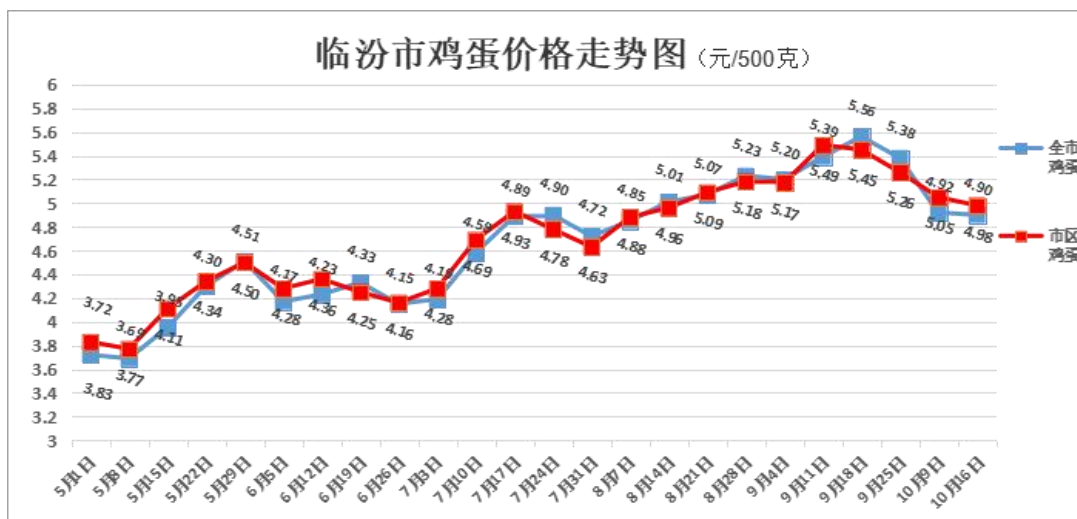
10月16日，市区 12 种蔬菜价格 4 涨 8 跌，平均零售价格为 3.72 元/斤，同上期对比下跌 7.95%。价格变动较为明显的是，胡萝卜 1.60 元/斤，上涨 5.74%；青椒 4.76 元/斤，下跌 7.21%；大白菜 1.49 元/斤，下跌 7.95%；生姜 7.91 元/斤，下跌 8.16%；大葱 3.63 元/斤，下跌 9.34%；西红柿 5.24 元/斤，下跌 10.02%；芹菜 3.59 元/斤，下跌 15.25%；油菜 1.90 元/斤，下跌 17.82%；

黄瓜 1.65 元/斤，下跌 31.49%。

四、鸡蛋价格持续微幅走低

10月16日，全市鸡蛋平均零售价格为 4.90 元/斤，同上期对比下跌 0.46%。

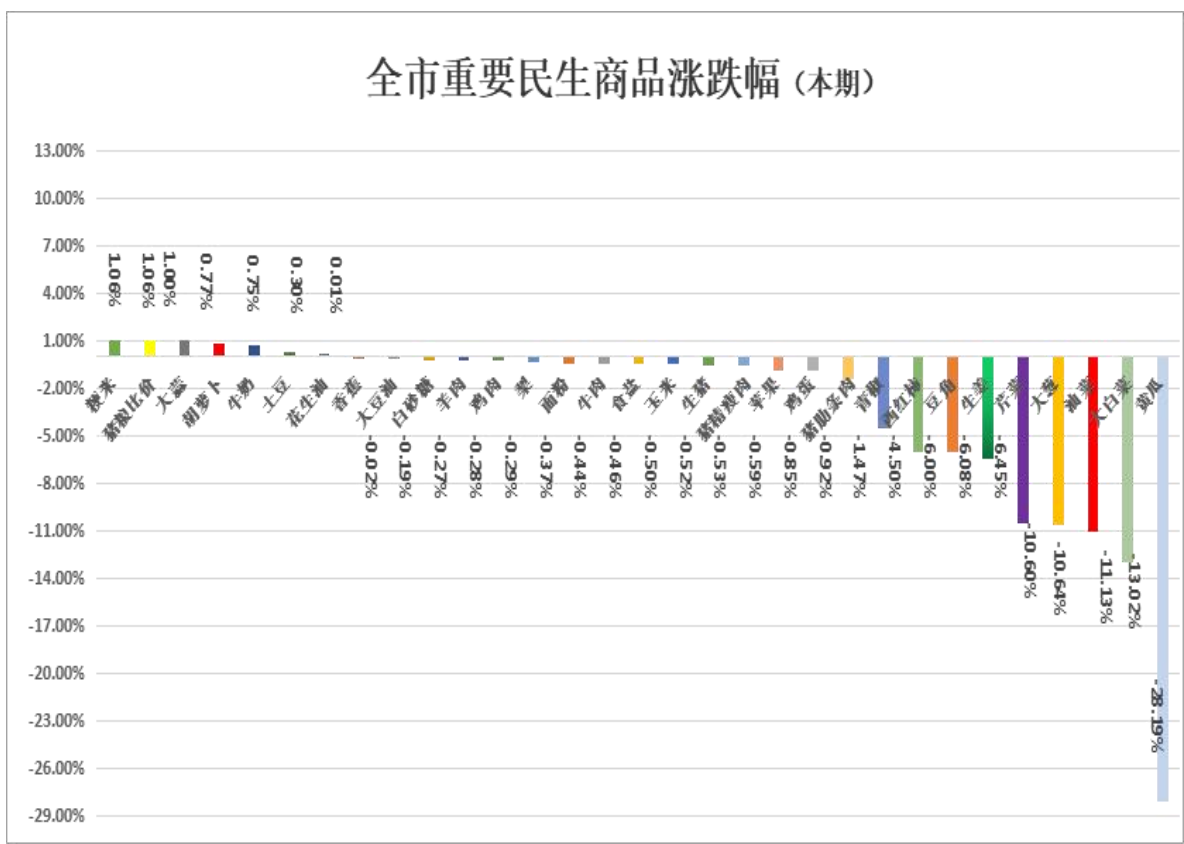
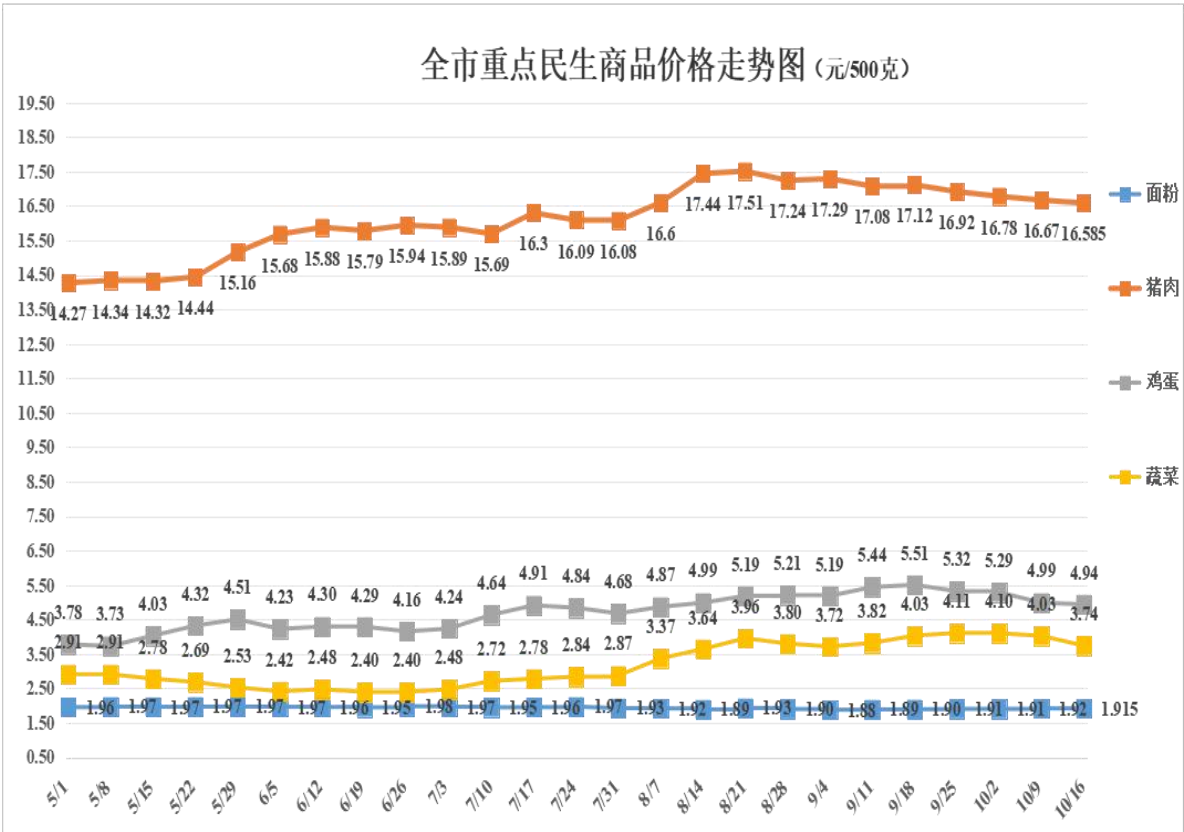
10月16日，市区鸡蛋平均零售价格为 4.98 元/斤，同上期对比下跌 1.39%。



五、水果价格涨跌共现，小幅变动

10月16日，全市苹果、梨、香蕉的平均零售价格分别为 4.15 元/斤、2.67 元/斤、3.80 元/斤，同上期对比分别下跌 4.67%、下跌 0.73%、上涨 1.32%。

10月16日，市区苹果、梨、香蕉的平均零售价格分别为 4.42 元/斤、2.55 元/斤、4.12 元/斤，同上期对比分别上涨 2.96%、持平、下跌 1.37%。



附件1

临汾市各县（市、区）重要民生商品价格监测汇总表

填报日期：2024年10月16日

序号	监测品种	规格	单位	尧都	侯马	霍州	洪洞	襄汾	曲沃	翼城	浮山	安泽	古县	汾西	蒲县	隰县	永和	大宁	吉县	乡宁	平均价格	10月9日	环比(%)
1	面粉	特一	元/500克	2.20	1.98	1.60	1.90	1.80	2.02	2.04	2.04	1.80	2.15	2.00	2.30	1.65	2.00	2.50	2.20	2.09	2.02	2.02	-0.25%
2	粳米	二级	元/500克	2.80	2.99	2.68	2.98	2.61	3.00	3.80	3.25	3.00	3.48	2.98	2.60	2.75	3.88	3.50	2.80	2.69	3.05	2.98	2.13%
3	食盐	精制含碘盐	元/500克	2.50	2.50	2.00	2.00	1.49	2.00	2.50	2.50	2.00	2.50	2.00	2.00	1.50	2.00	2.50	2.50	2.50	2.18	2.20	-0.99%
4	白砂糖	袋装	元/500克	3.50	6.88	4.90	3.00	4.30	7.00	7.38	3.80	5.00	4.90	4.80	4.50	4.55	4.50	8.00	4.50	8.50	5.29	5.32	-0.54%
5	牛奶	纯牛奶盒装250ml	元/盒	3.90	2.90	3.32	3.50	3.55	3.00	3.25	4.58	3.00	4.58	4.00	2.20	4.45	3.80	4.00	4.00	3.35	3.61	3.56	1.50%
6	花生油	一级桶装	元/5升	165.00	169.00	159.90	150.00	169.20	169.20	160.00	168.00	150.00	169.90	158.00	163.00	162.00	166.00	168.00	165.00	169.45	163.63	163.59	0.03%
7	大豆油	桶装一级浸出	元/5升	75.00	69.00	43.90	75.00	50.10	50.63	60.90	62.00	52.00	69.90	59.90	55.00	48.80	59.00	65.00	64.80	54.93	59.76	59.98	-0.37%
8	生猪	养殖场出厂价	元/500克	8.75	9.50	9.70	7.80	13.70	9.25	9.00	9.20	9.00	7.50	8.00	7.30	13.80	11.00	12.50	9.00	7.40	9.55	9.61	-0.63%
9	玉米	批发市场成交价	元/500克	0.94	1.25	1.30	0.98	1.11	1.08	0.98	0.99	1.08	1.34	1.30	1.08	1.10	1.10	1.05	1.25	1.40	1.14	1.15	-0.77%
10	猪粮比价			9.31	7.60	7.46	7.96	12.34	8.56	9.18	9.29	8.33	5.60	6.15	6.76	12.55	10.00	11.90	7.20	5.29	8.40	8.39	0.14%
11	猪肉	精瘦肉零售价	元/500克	16.00	16.60	19.90	14.00	15.62	17.93	18.99	16.00	14.00	15.90	18.00	15.50	18.00	18.00	15.00	17.93	14.90	16.60	16.71	-0.65%
12	猪肉	肋条肉零售价	元/500克	15.00	15.60	15.90	14.00	17.00	16.93	15.00	15.00	13.00	13.90	13.00	14.00	15.80	16.00	15.00	15.27	13.40	14.93	15.01	-0.53%
13	牛肉	腱子肉零售价	元/500克	33.00	32.00	30.00	30.00	50.00	33.00	29.00	38.00	33.00	38.00	58.00	33.00	32.00	41.00	40.00	40.00	48.00	37.53	37.88	-0.92%
14	羊肉	新鲜去骨零售价	元/500克	32.00	36.00	29.90	26.00	35.00	33.50	33.00	35.00	33.00	40.00	36.00	38.00	33.00	45.00	45.00	50.00	50.00	37.08	37.15	-0.17%
15	鸡肉	白条鸡零售价	元/500克	12.00	12.00	9.90	11.00	10.80	8.99	10.00	10.00	8.00	12.00	11.00	7.50	6.48	10.00	8.00	13.60	6.49	9.87	9.92	-0.47%
16	鸡蛋	零售价	元/500克	4.90	4.79	4.79	4.90	4.75	4.62	4.69	4.70	4.70	4.69	4.88	5.20	5.15	5.30	5.30	4.88	5.03	4.90	4.92	-0.46%
17	大白菜	新鲜一级	元/500克	1.50	1.49	1.29	1.00	1.30	1.32	1.59	1.29	2.00	1.09	1.38	1.10	0.95	2.00	1.50	1.54	1.43	1.40	1.71	-18.09%
18	土豆	新鲜一级	元/500克	1.20	1.49	1.09	1.50	1.12	1.36	0.99	1.39	1.50	1.29	1.48	1.30	0.85	1.49	1.50	1.45	0.93	1.29	1.32	-2.10%
19	西红柿	新鲜一级	元/500克	5.00	5.00	5.59	3.00	5.25	5.76	4.49	4.99	5.00	4.99	4.58	2.50	4.98	5.48	5.00	5.32	4.93	4.82	4.91	-1.99%
20	黄瓜	新鲜一级	元/500克	2.00	1.99	1.19	2.50	1.44	1.39	1.59	1.29	3.00	1.96	2.28	1.99	1.65	2.29	2.50	2.18	1.63	1.93	2.57	-24.89%
21	豆角	新鲜一级	元/500克	5.00	5.99	3.99	4.00	3.60	5.89	5.99	3.68	4.50	5.90	5.28	3.30	4.25	5.58	5.58	4.16	4.48	4.77	5.20	-8.10%
22	胡萝卜	新鲜一级	元/500克	1.20	1.49	0.99	1.50	1.34	1.69	1.99	1.19	2.00	1.09	1.58	1.29	1.25	1.49	1.50	1.59	1.68	1.46	1.53	-4.20%
23	油菜	新鲜一级	元/500克	1.99	2.49	1.99	2.00	2.23	1.32	2.99	1.59	3.00	2.99	2.38	2.50	1.95	2.99	3.00	2.82	2.24	2.38	2.49	-4.45%
24	芹菜	新鲜一级	元/500克	4.29	4.10	3.59	2.50	3.37	3.99	2.99	3.18	3.30	3.99	3.58	1.99	3.75	3.48	4.00	3.98	3.98	3.53	3.76	-5.95%
25	青椒	新鲜一级	元/500克	4.50	6.49	4.59	2.60	4.80	6.06	4.99	4.49	5.00	4.99	4.58	2.50	4.75	4.88	5.00	5.98	5.74	4.82	4.91	-1.79%
26	大葱	新鲜一级	元/500克	4.00	3.90	2.99	3.00	2.01	2.59	4.99	2.99	4.00	3.50	3.28	3.00	3.27	4.88	3.00	3.28	2.63	3.37	3.83	-11.94%
27	大蒜	新鲜一级	元/500克	6.50	6.99	5.99	6.00	5.68	7.16	6.49	7.99	7.00	8.90	6.00	4.90	6.68	7.88	8.00	6.66	6.39	6.78	6.84	-0.91%
28	生姜	新鲜一级	元/500克	8.50	8.99	9.90	8.00	6.60	7.22	8.90	9.90	8.00	9.90	8.58	8.80	9.50	8.88	8.00	7.85	7.39	8.52	8.95	-4.73%
29	苹果	新鲜一级	元/500克	4.90	4.99	3.33	3.00	3.87	4.07	4.99	3.99	6.00	3.59	5.00	3.30	2.98	4.28	3.30	4.00	4.89	4.15	4.35	-4.67%
30	梨	新鲜一级	元/500克	2.90	2.50	1.79	3.00	3.08	3.02	2.99	2.89	2.50	2.99	2.88	2.50	1.98	2.88	2.00	2.98	2.43	2.67	2.68	-0.73%
31	香蕉	新鲜一级	元/500克	3.80	3.79	3.39	3.00	3.72	4.06	4.49	3.69	3.50	3.99	4.28	3.00	3.24	4.48	4.50	3.79	3.83	3.80	3.75	1.32%

附件2

临汾市区重要民生商品价格监测表

填报日期：2024年10月16日

序号	监测品种	规格	单位	馨阳农产品 批发市场	尧丰农副产 品批发市场	永辉 超市	生龙悦享 生活超市	大丰 超市	美特好 超市	福润达 超市	平均 价格	10月9日 平均价格	环比(%)
1	面粉	特一	元/500克	1.56	1.60	1.99	1.79	2.00	1.70	2.00	1.81	1.82	-0.63%
2	粳米	二级	元/500克	2.50	2.90	2.39	2.49	2.00	2.99	2.58	2.55	2.55	0.00%
3	食盐	精制含碘盐	元/500克	1.50	1.25	1.80	2.00	2.00	2.00	0.80	1.62	1.62	0.00%
4	白砂糖	袋装	元/500克	4.00	4.00	8.80	4.79	8.50	6.50	3.58	5.74	5.74	0.00%
5	牛奶	纯牛奶盒装250ml	元/盒	4.50	5.00	3.50	3.00	4.16	2.00	5.50	3.95	3.95	0.00%
6	花生油	一级桶装	元/5升	150.00	155.00	105.90	165.90	165.90	159.90	165.90	152.64	152.64	0.00%
7	大豆油	桶装一级浸出	元/5升	50.00	48.00	59.00	79.90	69.90	69.90	69.90	63.80	63.80	0.00%
8	生猪	养殖场出厂价	元/500克								9.08	9.12	-0.44%
7	玉米	批发市场成交价	元/500克								1.11	1.12	-0.27%
10	猪粮比价										8.16	8.00	1.98%
11	猪肉	精瘦肉零售价	元/500克	13.00	15.50	19.90	19.90	18.80	19.90	19.90	18.13	18.23	-0.53%
12	猪肉	肋条肉零售价	元/500克	13.00	13.50	15.70	16.90	17.80	19.90	19.90	16.67	17.08	-2.41%
13	牛肉	腱子肉零售价	元/500克	33.00	30.00	35.90	49.90	58.00	54.90	32.80	42.07	42.07	0.00%
14	羊肉	新鲜去骨零售价	元/500克	34.00	30.00	35.90	35.90	45.50	39.90	35.80	36.71	36.86	-0.39%
15	鸡肉	白条鸡零售价	元/500克	9.00	8.00	18.80	15.50	15.50	17.99	13.80	14.08	14.10	-0.10%
16	鸡蛋	零售价	元/500克	4.80	4.80	4.99	5.09	4.89	5.49	4.78	4.98	5.05	-1.39%
17	大白菜	新鲜一级	元/500克	1.00	1.20	2.19	1.29	1.08	2.28	1.38	1.49	1.62	-7.95%
18	土豆	新鲜一级	元/500克	0.90	1.00	1.39	1.19	1.18	0.99	0.98	1.09	1.06	2.69%
19	西红柿	新鲜一级	元/500克	3.80	3.70	7.99	5.99	4.80	5.99	4.38	5.24	5.82	-10.02%
20	黄瓜	新鲜一级	元/500克	1.20	1.40	1.99	1.59	1.49	2.28	1.58	1.65	2.40	-31.49%
21	豆角	新鲜一级	元/500克	4.00	3.80	4.99	4.39	3.98	5.99	5.98	4.73	4.93	-4.05%
22	胡萝卜	新鲜一级	元/500克	0.90	1.20	2.99	1.19	1.98	1.99	0.98	1.60	1.52	5.74%
23	油菜	新鲜一级	元/500克	1.50	1.80	2.99	1.79	1.79	2.28	1.18	1.90	2.32	-17.82%
24	芹菜	新鲜一级	元/500克	3.00	2.00	5.38	3.19	2.98	3.99	4.58	3.59	4.23	-15.25%
25	青椒	新鲜一级	元/500克	6.00	3.50	5.58	4.29	4.39	4.99	4.58	4.76	5.13	-7.21%
26	大葱	新鲜一级	元/500克	1.50	2.00	4.99	3.98	2.98	4.99	4.98	3.63	4.01	-9.34%
27	大蒜	新鲜一级	元/500克	5.00	5.00	8.99	6.80	5.98	9.90	7.98	7.09	6.89	2.90%
28	生姜	新鲜一级	元/500克	6.00	6.20	11.80	7.59	6.98	6.80	9.98	7.91	8.61	-8.16%
29	苹果	新鲜一级	元/500克	3.30	3.30	5.99	4.98	4.98	4.99	3.38	4.42	4.29	2.96%
30	梨	新鲜一级	元/500克	2.50	2.00	2.39	2.59	2.98	2.99	2.38	2.55	2.55	0.00%
31	香蕉	新鲜一级	元/500克	3.50	3.50	4.58	4.29	3.99	4.99	3.98	4.12	4.18	-1.37%