

临汾价格监测

(2024年第 37 期)

临汾市发展和改革委员会

2024年9月18日

临汾市重要民生商品价格监测情况

9月18日，通过对全市17个县（市、区）和临汾市区监测点31个重要民生商品价格巡查监测和数据采集、统计、分析显示，中秋节期间（9月11日—9月18日），我市重要民生商品市场供应充足，品种丰富，交易有序，与上期相比，监测商品价格基本平稳，其中：粮油价格保持基本稳定；肉蛋价格小幅变动；蔬菜均价略有上涨；水果价格保持平稳。

一、粮油价格基本平稳

9月18日，全市面粉（特一）、粳米（二级）、花生油（一级桶装）、大豆油（桶装一级浸出）的平均零售价格分别为2.01元/斤、3.07元/斤、163.79元/桶（5升）、60.29元/桶（5升），同上期对比分别下跌0.20%、上涨0.08%、上涨0.01%、下跌

0.84%。

9月18日，市区面粉（特一）、粳米（二级）、花生油（一级桶装）、大豆油（桶装一级浸出）的平均零售价格分别为1.78元/斤、2.52元/斤、155.36元/桶（5升）、63.07元/桶（5升），同上期对比分别上涨0.89%、下跌1.67%、上涨3.03%、上涨0.23%。

二、肉类价格小幅变动

9月18日，全市猪肉（精瘦肉）、猪肉（肋条肉）平均零售价格分别为16.94元/斤、16.21元/斤，同上期对比分别下跌0.29%、下跌4.57%。

9月18日，市区猪肉（精瘦肉）、猪肉（肋条肉）平均零售价格分别为18.23元/斤、17.07元/斤，同上期对比分别下跌0.70%、下跌1.24%。



生猪出厂价格微幅下跌。9月18日，从我委确定的生猪价格监测点反馈的信息看，生猪出厂价格由9.70元/斤下跌至9.61元/斤，同上期对比下跌0.93%，猪粮比为1：8.47，盈亏平衡值保持在正常区间。

9月18日，全市牛肉、羊肉、鸡肉的平均零售价格分别为38.18元/斤、37.12元/斤、9.96元/斤，同上期对比分别上涨0.08%、上涨0.05%、下跌3.15%。

9月18日，市区牛肉、羊肉、鸡肉的平均零售价格分别为43.63元/斤、38.36元/斤、15.17元/斤，同上期对比分别下跌1.71%、上涨2.40%、上涨6.51%。

三、蔬菜均价略有上涨

9月18日，全市12种蔬菜价格5涨7跌，平均零售价格为4.05元/斤，同上期对比上涨7.78%。价格变动较为明显的是，黄瓜3.11元/斤，上涨17.28%；青椒4.78元/斤，上涨15.71%；西红柿3.43元/斤，上涨15.41%；大白菜1.70元/斤，下跌5.16%；胡萝卜1.33元/斤，下跌7.57%。

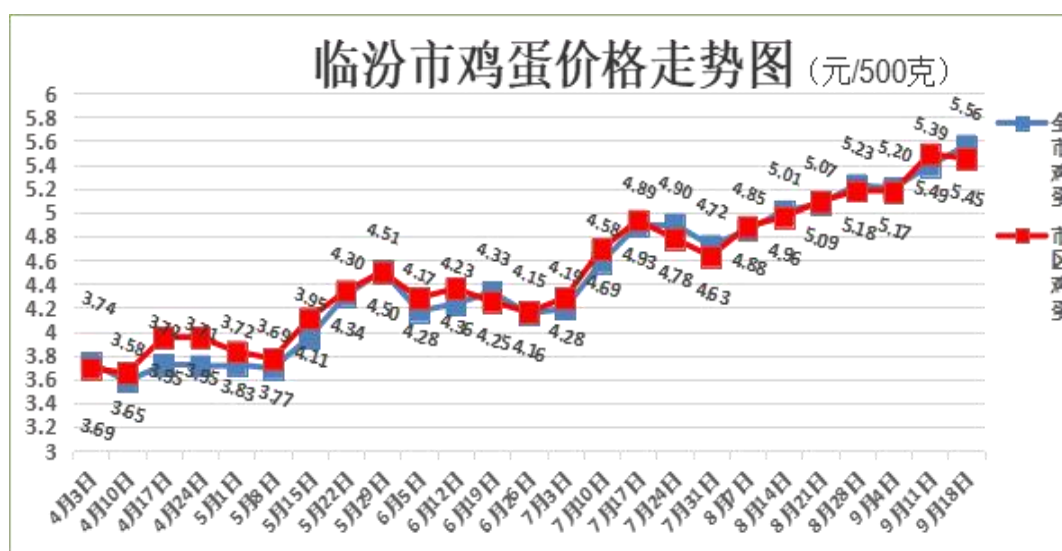
9月18日，市区12种蔬菜价格6涨6跌，平均零售价格为4.01元/斤，同上期对比上涨3.18%。价格变动较为明显的是，西红柿4.05元/斤，上涨17.43%；青椒5.22元/斤，上涨16.69%；豆角4.65元/斤，上涨12.44%；胡萝卜1.63元/斤，下跌8.84%；

生姜 8.43 元/斤，下跌 8.56%；大白菜 0.99 元/斤，下跌 6.60%。

四、鸡蛋价格小幅变动

9月18日，全市鸡蛋平均零售价格为 5.56 元/斤，同上期对比上涨 3.06%。

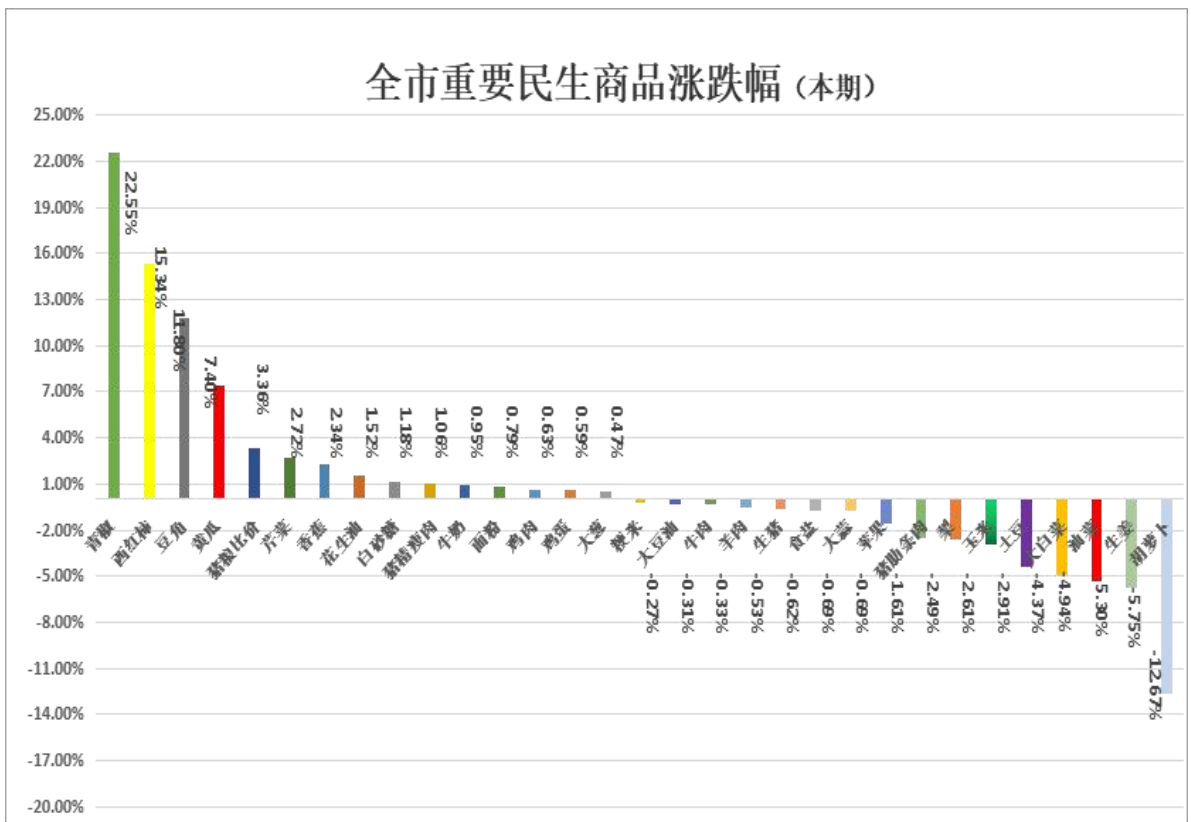
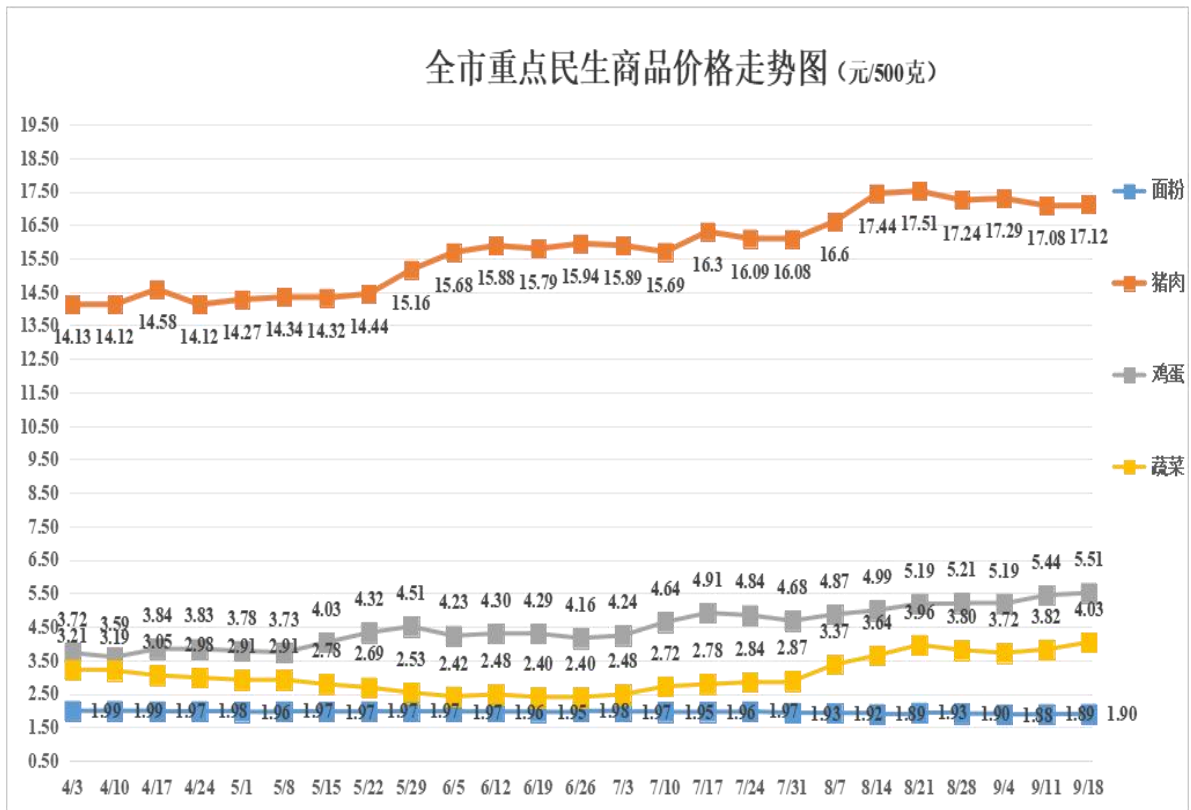
9月18日，市区鸡蛋平均零售价格为 5.45 元/斤，同上期对比下跌 0.78%。



五、水果价格保持平稳

9月18日，全市苹果、梨、香蕉的平均零售价格分别为 4.33 元/斤、2.85 元/斤、3.82 元/斤，同上期对比分别上涨 0.64%、下跌 3.31%、上涨 4.04%。

9月18日，市区苹果、梨、香蕉的平均零售价格分别为 4.75 元/斤、2.95 元/斤、4.02 元/斤，同上期对比分别下跌 2.92%、下跌 3.68%、上涨 0.72%。



附件1

临汾市各县（市、区）重要民生商品价格监测汇总表

填报日期：2024年9月18日

序号	监测品种	规格	单位	尧都	侯马	霍州	洪洞	襄汾	曲沃	翼城	浮山	安泽	古县	汾西	蒲县	隰县	永和	大宁	吉县	乡宁	平均价格	9月11日	环比(%)
1	面粉	特一	元/500克	2.20	1.98	1.60	1.90	1.88	2.02	2.04	2.04	1.70	2.15	2.20	2.30	1.65	2.00	2.20	2.20	2.07	2.01	2.01	-0.20%
2	粳米	二级	元/500克	2.80	2.99	2.68	2.98	2.63	2.53	3.80	3.25	3.00	3.48	2.98	2.70	2.75	3.88	3.50	2.80	3.38	3.07	3.06	0.08%
3	食盐	精制含碘盐	元/500克	2.50	2.50	2.00	2.00	1.49	2.32	2.50	2.50	2.00	2.50	2.00	2.00	1.50	2.00	2.50	2.50	2.33	2.18	2.18	0.00%
4	白砂糖	袋装	元/500克	3.50	6.80	4.90	3.00	4.10	7.19	7.38	3.80	5.00	4.90	4.80	4.80	4.55	4.50	8.00	4.50	7.67	5.26	5.26	-0.12%
5	牛奶	纯牛奶盒装250ml	元/盒	3.90	2.90	3.32	3.50	3.66	3.10	3.25	4.58	3.00	4.58	4.00	2.30	4.50	3.80	4.00	4.00	3.35	3.63	3.63	0.15%
6	花生油	一级桶装	元/5升	165.00	169.00	159.90	150.00	169.90	169.20	160.00	168.00	150.00	169.90	158.00	163.00	165.00	166.00	168.00	165.00	168.48	163.79	163.76	0.01%
7	大豆油	桶装一级浸出	元/5升	75.00	69.00	43.90	75.00	50.99	50.63	60.90	62.00	52.00	69.90	59.90	58.00	54.90	59.00	65.00	64.80	53.96	60.29	60.80	-0.84%
8	生猪	养殖场出厂价	元/500克	9.50	9.50	9.70	7.30	13.50	9.73	9.50	10.10	9.50	7.50	10.00	7.50	9.87	11.00	13.60	9.00	7.40	9.66	9.69	-0.30%
9	玉米	批发市场成交价	元/500克	1.10	1.25	1.10	1.22	1.11	1.46	1.05	1.13	1.08	1.34	1.30	1.18	1.10	1.10	1.05	1.25	1.40	1.19	1.23	-3.58%
10	猪粮比价			8.64	7.60	8.82	5.98	12.16	6.66	9.05	8.94	8.80	5.60	7.69	6.36	8.97	10.00	12.95	7.20	5.29	8.28	7.85	5.38%
11	猪肉	精瘦肉零售价	元/500克	17.00	16.60	17.90	15.00	16.90	18.39	18.99	16.00	16.00	16.90	16.00	16.50	18.90	19.00	16.00	17.00	14.90	16.94	16.99	-0.29%
12	猪肉	肋条肉零售价	元/500克	16.00	15.60	15.90	15.00	15.30	17.39	17.90	15.50	16.00	15.90	16.00	16.90	17.80	18.00	16.00	17.00	13.40	16.21	16.99	-4.57%
13	牛肉	腱子肉零售价	元/500克	35.00	32.00	30.00	30.00	56.50	34.50	30.00	38.00	33.00	38.00	58.00	33.00	32.00	41.00	40.00	40.00	48.00	38.18	38.15	0.08%
14	羊肉	新鲜去骨零售价	元/500克	32.00	36.00	31.00	28.00	32.00	35.00	32.00	35.00	33.00	40.00	36.00	38.00	33.00	45.00	45.00	50.00	50.00	37.12	37.10	0.05%
15	鸡肉	白条鸡零售价	元/500克	12.00	12.00	9.90	11.00	11.30	8.99	10.00	10.00	8.00	12.00	11.00	7.30	6.48	11.00	8.00	13.90	6.49	9.96	10.29	-3.15%
16	鸡蛋	零售价	元/500克	5.70	5.40	5.49	5.50	5.19	5.15	5.29	5.30	5.80	5.19	5.68	5.80	5.69	5.80	6.00	5.69	5.78	5.56	5.39	3.06%
17	大白菜	新鲜一级	元/500克	1.50	1.99	1.69	2.00	1.45	1.99	1.79	1.38	2.00	1.59	1.48	1.20	1.59	1.68	2.00	1.65	1.88	1.70	1.79	-5.16%
18	土豆	新鲜一级	元/500克	1.50	1.49	0.99	1.50	1.00	0.99	0.99	0.99	1.60	0.79	1.48	0.99	1.15	1.28	1.58	1.36	0.98	1.22	1.24	-2.13%
19	西红柿	新鲜一级	元/500克	4.00	3.50	3.79	2.50	3.18	4.26	3.99	2.59	3.00	4.59	2.98	2.90	3.95	2.49	3.00	3.88	3.68	3.43	2.97	15.41%
20	黄瓜	新鲜一级	元/500克	2.50	2.50	2.99	2.50	2.58	3.09	2.99	3.99	3.50	3.99	2.98	2.50	2.95	3.88	4.00	2.95	2.98	3.11	2.65	17.28%
21	豆角	新鲜一级	元/500克	4.50	5.00	3.99	3.00	3.13	6.36	4.99	3.99	4.00	3.59	3.98	3.80	2.50	5.99	4.00	4.47	2.98	4.13	4.17	-0.85%
22	胡萝卜	新鲜一级	元/500克	1.50	1.49	0.99	1.50	1.15	1.31	0.89	1.29	1.29	0.79	1.58	1.58	1.19	1.49	1.49	1.85	1.28	1.33	1.44	-7.57%
23	油菜	新鲜一级	元/500克	2.50	2.49	2.49	1.60	2.59	1.56	3.99	1.99	3.50	2.99	2.78	2.50	1.98	2.69	3.00	2.50	2.98	2.60	2.67	-2.90%
24	芹菜	新鲜一级	元/500克	3.00	3.50	2.99	1.80	2.85	3.83	3.99	3.50	3.00	3.59	3.58	2.80	3.49	2.88	3.50	2.99	3.98	3.25	3.16	2.89%
25	青椒	新鲜一级	元/500克	4.00	5.50	4.99	1.50	3.40	8.39	5.99	4.50	6.00	5.59	6.48	2.50	4.58	3.88	4.00	4.05	5.98	4.78	4.13	15.71%
26	大葱	新鲜一级	元/500克	4.00	3.90	3.79	2.50	2.70	4.76	5.99	4.59	4.00	5.90	4.58	3.80	3.95	4.88	5.00	3.71	3.98	4.24	4.18	1.25%
27	大蒜	新鲜一级	元/500克	6.00	7.49	4.99	6.00	5.32	6.99	6.49	7.50	7.00	6.50	6.98	5.90	6.75	5.88	7.00	7.52	6.98	6.55	6.86	-4.53%
28	生姜	新鲜一级	元/500克	8.00	9.00	9.90	8.00	8.55	9.16	11.90	11.90	9.00	11.90	9.68	8.00	10.50	9.99	10.00	8.79	9.80	9.65	9.83	-1.82%
29	苹果	新鲜一级	元/500克	5.90	4.99	2.99	2.50	3.99	3.96	3.99	2.99	4.90	4.99	5.98	4.20	4.80	3.89	4.00	4.50	4.98	4.33	4.30	0.64%
30	梨	新鲜一级	元/500克	3.10	2.50	1.99	3.00	3.30	2.43	2.99	2.59	3.30	4.59	2.98	2.50	2.98	3.28	2.00	2.98	1.98	2.85	2.95	-3.31%
31	香蕉	新鲜一级	元/500克	4.00	3.60	3.59	3.50	3.70	3.93	3.99	3.79	4.00	3.59	4.18	3.80	3.80	3.88	4.00	3.98	3.58	3.82	3.67	4.04%

附件2

临汾市区重要民生商品价格监测表

填报日期：2024年9月18日

序号	监测品种	规格	单位	馨阳农产品 批发市场	尧丰农副产 品批发市场	永辉 超市	生龙悦享 生活超市	大丰 超市	美特好 超市	福润达 超市	平均 价格	9月11日 平均价格	环比(%)
1	面粉	特一	元/500克	1.60	1.50	1.99	1.69	2.00	1.80	2.00	1.80	1.77	1.78%
2	粳米	二级	元/500克	2.50	2.90	2.39	2.49	2.00	2.99	2.58	2.55	2.57	-0.61%
3	食盐	精制含碘盐	元/500克	1.50	1.50	1.80	2.00	2.00	2.00	1.33	1.73	1.76	-1.38%
4	白砂糖	袋装	元/500克	4.00	4.00	8.80	4.79	8.50	6.50	4.58	5.88	5.74	2.49%
5	牛奶	纯牛奶盒装250ml	元/盒	4.50	5.00	3.50	3.00	4.16	3.50	5.50	4.17	4.09	1.74%
6	花生油	一级桶装	元/5升	150.00	150.00	129.90	165.90	165.90	159.90	165.90	155.36	150.79	3.03%
7	大豆油	桶装一级浸出	元/5升	50.00	48.00	53.90	79.90	69.90	69.90	69.90	63.07	62.93	0.23%
8	生猪	养殖场出厂价	元/500克								9.61	9.70	-0.93%
9	玉米	批发市场成交价	元/500克								1.14	1.16	-2.24%
10	猪粮比价										8.47	8.35	1.34%
11	猪肉	精瘦肉零售价	元/500克	14.00	16.00	21.90	19.90	19.90	19.98	19.90	18.80	18.35	2.41%
12	猪肉	肋条肉零售价	元/500克	14.00	15.00	19.90	16.90	14.80	19.98	19.90	17.21	17.28	-0.41%
13	牛肉	腱子肉零售价	元/500克	35.00	33.00	36.90	49.90	49.80	53.90	49.90	44.06	44.39	-0.74%
14	羊肉	新鲜去骨零售价	元/500克	32.00	30.00	35.90	35.90	49.80	39.90	35.80	37.04	37.46	-1.11%
15	鸡肉	白条鸡零售价	元/500克	9.00	8.00	19.90	15.50	19.90	17.99	13.80	14.87	14.24	4.41%
16	鸡蛋	零售价	元/500克	5.30	5.50	5.29	5.59	5.39	5.39	5.28	5.39	5.49	-1.87%
17	大白菜	新鲜一级	元/500克	1.20	1.15	1.69	1.69	1.49	2.68	1.58	1.64	1.72	-4.73%
18	土豆	新鲜一级	元/500克	0.80	1.00	0.99	1.19	0.98	0.99	0.98	0.99	1.06	-6.60%
19	西红柿	新鲜一级	元/500克	3.00	3.00	5.99	4.59	4.29	3.99	2.98	3.98	3.45	15.28%
20	黄瓜	新鲜一级	元/500克	2.00	1.80	4.99	2.29	2.98	3.99	2.38	2.92	2.99	-2.48%
21	豆角	新鲜一级	元/500克	4.50	4.00	6.99	5.99	3.58	3.99	6.98	5.15	4.14	24.46%
22	胡萝卜	新鲜一级	元/500克	1.00	1.30	2.99	1.09	1.38	1.68	0.88	1.47	1.79	-17.77%
23	油菜	新鲜一级	元/500克	1.70	1.90	3.99	3.39	2.58	2.28	2.38	2.60	2.82	-7.70%
24	芹菜	新鲜一级	元/500克	2.80	2.50	3.39	3.39	3.29	4.99	3.38	3.39	3.31	2.55%
25	青椒	新鲜一级	元/500克	4.00	3.50	5.59	6.90	6.98	5.99	7.58	5.79	4.48	29.40%
26	大葱	新鲜一级	元/500克	2.50	2.70	6.99	5.39	4.68	6.99	4.98	4.89	4.91	-0.32%
27	大蒜	新鲜一级	元/500克	5.50	5.50	9.98	5.99	6.98	6.99	7.58	6.93	6.72	3.15%
28	生姜	新鲜一级	元/500克	7.00	7.50	11.80	8.90	6.28	6.80	9.98	8.32	9.21	-9.67%
29	苹果	新鲜一级	元/500克	4.00	4.00	5.99	4.99	5.98	4.99	2.98	4.70	4.89	-3.85%
30	梨	新鲜一级	元/500克	3.50	2.80	2.99	1.99	3.39	3.99	2.38	3.01	3.06	-1.91%
31	香蕉	新鲜一级	元/500克	3.30	3.50	3.99	4.39	3.98	4.99	3.98	4.02	3.99	0.64%