

临汾价格监测

(2024年第35期)

临汾市发展和改革委员会

2024年9月4日

临汾市重要民生商品价格监测情况

9月4日，通过对全市17个县（市、区）和临汾市区监测点31个重要民生商品价格巡查监测和数据采集、统计、分析显示，本期（8月28日—9月4日），我市重要民生商品市场供应充足，品种丰富，交易有序，与上期相比，监测商品价格基本平稳，其中：粮油价格保持基本稳定；肉类、鸡蛋和水果价格涨跌共现，持续小幅变动；蔬菜价格涨少跌多，均价微幅下降。

一、粮油价格基本平稳

9月4日，全市面粉（特一）、粳米（二级）、花生油（一级桶装）、大豆油（桶装一级浸出）的平均零售价格分别为2.01元/斤、3.05元/斤、163.73元/桶（5升）、60.29元/桶（5升），同上期对比分别下跌0.47%、下跌0.36%、上涨0.13%、上涨

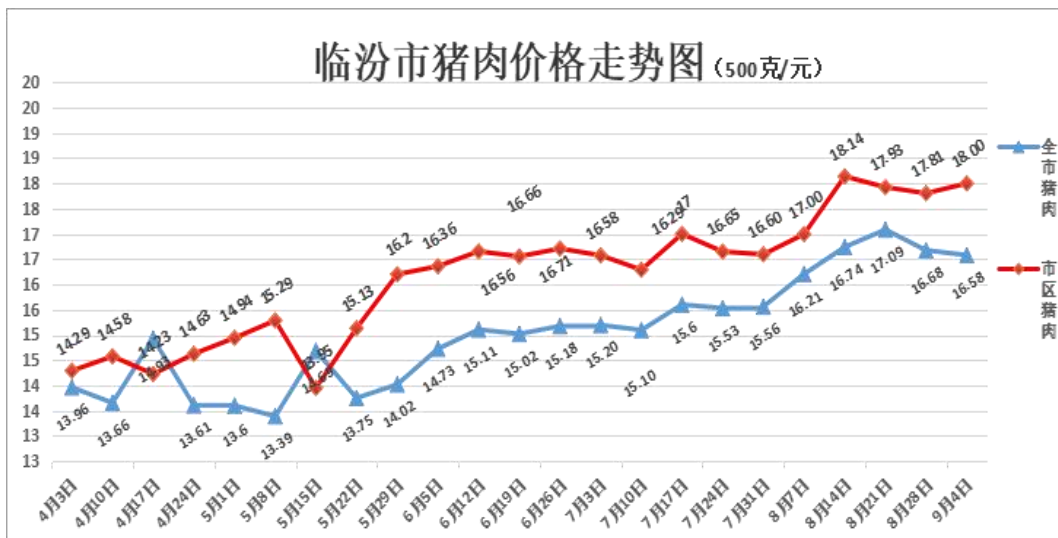
0.13%。

9月4日，市区面粉（特一）、粳米（二级）、花生油（一级桶装）、大豆油（桶装一级浸出）的平均零售价格分别为1.75元/斤、2.61元/斤、152.50元/桶（5升）、62.70元/桶（5升），同上期对比分别下跌1.53%、持平、上涨1.14%、下跌1.28%。

二、肉类价格有涨有跌，小幅变动

9月4日，全市猪肉（精瘦肉）、猪肉（肋条肉）平均零售价格分别为17.31元/斤、15.85元/斤，同上期对比分别下跌1.30%、上涨0.28%。

9月4日，市区猪肉（精瘦肉）、猪肉（肋条肉）平均零售价格分别为18.57元/斤、17.43元/斤，同上期对比分别上涨1.48%、下跌0.90%。



生猪出厂价格持续小幅变动。9月4日，从我委确定的生

猪价格监测点反馈的信息看，生猪出厂价格由 9.95 元/斤下跌至 9.87 元/斤，同上期对比下跌 0.80%，猪粮比为 1 : 8.37，盈亏平衡值保持在正常区间。

9 月 4 日，全市牛肉、羊肉、鸡肉的平均零售价格分别为 38.04 元/斤、37.16 元/斤、10.17 元/斤，同上期对比分别上涨 1.40%、上涨 0.05%、下跌 0.18%。

9 月 4 日，市区牛肉、羊肉、鸡肉的平均零售价格分别为 43.07 元/斤、36.00 元/斤、14.24 元/斤，同上期对比分别下跌 0.66%、下跌 2.89%、上涨 1.63%。

三、蔬菜价格涨少跌多，均价微幅下降

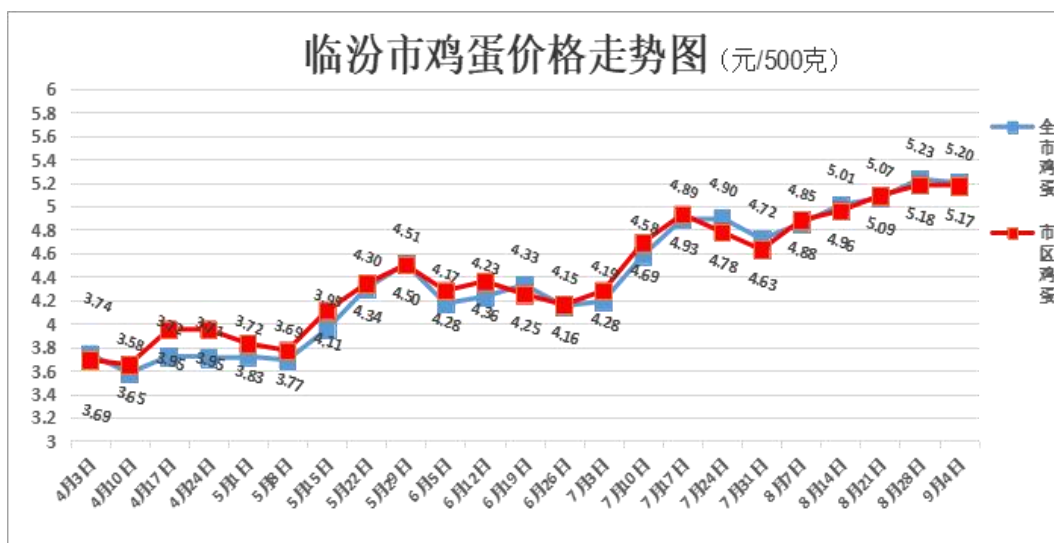
9 月 4 日，全市 12 种蔬菜价格 5 涨 7 跌，平均零售价格为 3.71 元/斤，同上期对比下跌 0.85%。价格变动较为明显的是，豆角 4.43 元/斤，下跌 5.88%；胡萝卜 1.55 元/斤，下跌 9.03%；黄瓜 2.68 元/斤，下跌 15.01%；油菜 2.65 元/斤，下跌 16.90%；青椒 3.68 元/斤，下跌 21.88%。

9 月 4 日，市区 12 种蔬菜价格 5 涨 7 跌，平均零售价格为 3.72 元/斤，同上期对比下跌 3.69%。价格变动较为明显的是，芹菜 3.12 元/斤，上涨 9.53%；土豆 1.10 元/斤，上涨 6.93%；油菜 2.59 元/斤，下跌 23.92%；豆角 4.86 元/斤，下跌 12.81%；青椒 3.76 元/斤，下跌 7.42%；大白菜 1.66 元/斤，下跌 6.44%。

四、鸡蛋价格持续小幅变动

9月4日，全市鸡蛋平均零售价格为5.20元/斤，同上期对比下跌0.61%。

9月4日，市区鸡蛋平均零售价格为5.17元/斤，同上期对比下跌0.17%。

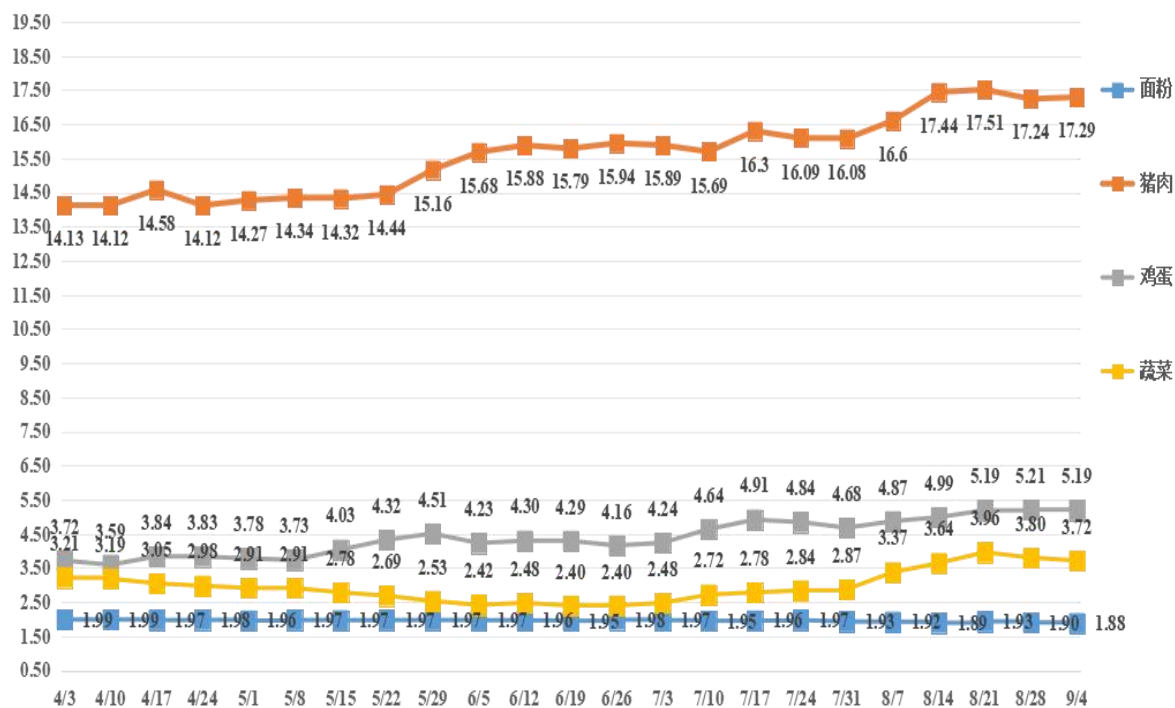


五、水果价格小幅上涨

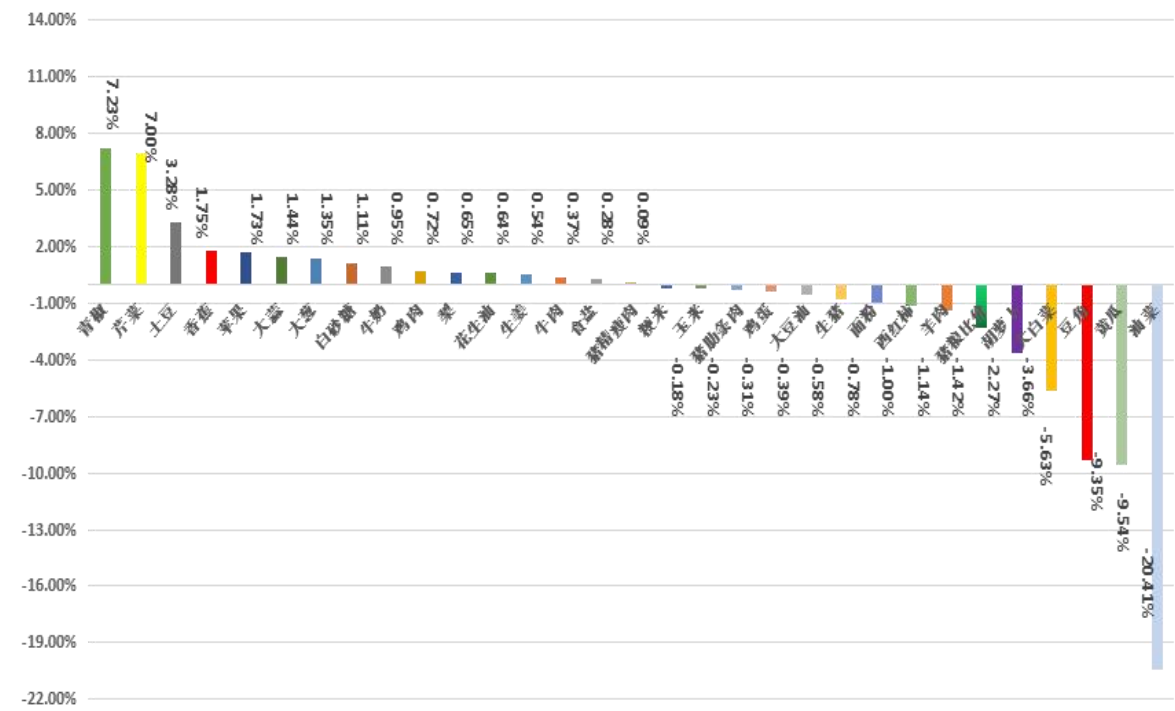
9月4日，全市苹果、梨、香蕉的平均零售价格分别为4.26元/斤、2.81元/斤、3.61元/斤，同上期对比分别上涨1.59%、上涨0.89%、上涨2.76%。

9月4日，市区苹果、梨、香蕉的平均零售价格分别为4.68元/斤、3.06元/斤、3.86元/斤，同上期对比分别上涨1.87%、上涨0.42%、上涨0.75%。

全市重点民生商品价格走势图 (元/500克)



全市重要民生商品涨跌幅 (本期)



附件1

临汾市各县（市、区）重要民生商品价格监测汇总表

填报日期：2024年9月4日

序号	监测品种	规格	单位	尧都	侯马	霍州	洪洞	襄汾	曲沃	翼城	浮山	安泽	古县	汾西	蒲县	隰县	永和	大宁	吉县	乡宁	平均价格	8月28日	环比(%)
1	面粉	特一	元/500克	2.20	1.98	1.60	2.00	1.70	2.02	2.04	2.04	1.70	2.15	2.20	2.30	1.72	2.10	2.20	2.20	2.07	2.01	2.02	-0.47%
2	粳米	二级	元/500克	2.80	2.99	2.68	2.88	2.50	2.53	3.80	3.25	3.00	3.48	2.98	2.60	2.75	3.88	3.50	2.80	3.38	3.05	3.06	-0.36%
3	食盐	精制含碘盐	元/500克	2.50	2.50	2.00	2.00	1.65	2.32	2.50	2.50	2.00	2.50	2.00	2.00	1.50	2.00	2.50	2.50	2.33	2.19	2.18	0.57%
4	白砂糖	袋装	元/500克	3.50	6.80	4.90	3.00	4.43	7.19	7.38	3.80	5.00	4.90	4.80	4.60	4.55	4.50	8.00	4.50	7.67	5.27	5.26	0.20%
5	牛奶	纯牛奶盒装250ml	元/盒	3.90	2.90	3.32	3.50	3.38	3.10	3.25	4.58	3.00	4.58	4.00	2.20	4.40	3.80	4.00	4.00	3.35	3.60	3.64	-0.95%
6	花生油	一级桶装	元/5升	165.00	169.00	159.90	150.00	169.00	169.20	160.00	168.00	150.00	169.90	158.00	163.00	165.00	166.00	168.00	165.00	168.48	163.73	163.51	0.13%
7	大豆油	桶装一级浸出	元/5升	75.00	69.00	49.90	75.00	50.95	50.36	60.90	62.00	50.00	69.90	59.90	55.00	54.20	59.00	65.00	64.80	53.96	60.29	60.21	0.13%
8	生猪	养殖场出厂价	元/500克	9.95	9.50	9.60	7.40	12.20	10.40	9.50	9.80	9.30	7.50	9.00	7.20	13.80	7.50	13.40	9.00	7.40	9.56	9.63	-0.76%
9	玉米	批发市场成交价	元/500克	1.10	1.25	1.16	1.23	1.11	1.49	1.05	1.15	1.08	1.34	1.30	1.08	2.48	1.41	1.05	1.25	1.40	1.29	1.30	-0.45%
10	猪粮比价			9.05	7.60	8.28	6.02	10.99	6.98	9.05	8.52	8.61	5.60	6.92	6.67	5.56	5.32	12.76	7.20	5.29	7.41	7.70	-3.74%
11	猪肉	精瘦肉零售价	元/500克	17.00	16.60	19.90	16.00	17.40	18.59	19.99	17.00	15.00	16.90	15.00	16.50	22.80	17.00	16.00	17.67	14.90	17.31	17.54	-1.30%
12	猪肉	肋条肉零售价	元/500克	16.00	15.60	16.90	16.00	19.30	17.59	16.00	15.50	14.00	14.90	14.00	15.00	18.80	14.00	16.00	16.50	13.40	15.85	15.81	0.28%
13	牛肉	腱子肉零售价	元/500克	35.00	31.00	30.00	30.00	55.15	34.50	30.00	38.00	33.00	38.00	58.00	33.00	32.00	41.00	40.00	40.00	48.00	38.04	37.51	1.40%
14	羊肉	新鲜去骨零售价	元/500克	32.00	36.00	31.00	28.00	32.80	35.00	32.00	35.00	33.00	40.00	36.00	38.00	33.00	45.00	45.00	50.00	50.00	37.16	37.15	0.05%
15	鸡肉	白条鸡零售价	元/500克	12.00	12.00	9.90	11.00	10.50	8.99	10.00	9.00	13.80	12.00	11.00	7.50	6.48	11.00	8.00	13.30	6.49	10.17	10.19	-0.18%
16	鸡蛋	零售价	元/500克	5.30	5.09	4.99	5.20	4.55	4.89	4.99	5.10	5.10	4.99	5.38	5.39	5.38	5.50	5.60	5.44	5.48	5.20	5.23	-0.61%
17	大白菜	新鲜一级	元/500克	1.60	1.99	1.69	2.00	1.37	2.09	2.49	1.39	2.00	1.28	1.38	1.10	1.65	1.88	2.00	1.45	1.49	1.70	1.78	-4.82%
18	土豆	新鲜一级	元/500克	1.50	1.49	0.99	1.50	0.87	1.15	0.99	0.99	1.60	0.99	1.48	1.35	0.95	1.88	2.00	1.34	1.28	1.31	1.32	-0.36%
19	西红柿	新鲜一级	元/500克	3.50	2.99	2.99	2.50	2.25	2.39	2.99	2.59	3.00	2.59	2.98	1.50	2.35	2.88	3.50	2.98	2.58	2.74	2.76	-0.66%
20	黄瓜	新鲜一级	元/500克	2.50	2.50	1.99	3.00	1.92	2.82	3.99	2.68	3.50	1.99	2.58	1.99	2.80	3.48	3.00	2.86	1.98	2.68	3.15	-15.01%
21	豆角	新鲜一级	元/500克	4.00	4.99	3.79	3.50	3.85	4.32	6.99	3.99	3.50	4.99	2.98	3.30	3.58	7.88	4.00	4.74	4.98	4.43	4.71	-5.88%
22	胡萝卜	新鲜一级	元/500克	1.80	0.99	0.99	1.50	1.22	0.99	2.99	1.49	2.00	0.99	1.98	2.10	1.19	1.49	2.00	1.29	1.28	1.55	1.70	-9.03%
23	油菜	新鲜一级	元/500克	3.20	2.49	1.99	2.00	2.15	1.76	3.99	1.99	3.00	3.98	2.38	1.99	2.35	2.48	4.00	3.26	1.98	2.65	3.18	-16.90%
24	芹菜	新鲜一级	元/500克	3.50	3.50	2.79	2.10	2.80	3.39	4.99	1.99	3.00	2.99	3.38	1.80	2.95	2.88	3.50	2.94	3.33	3.05	2.92	4.47%
25	青椒	新鲜一级	元/500克	3.80	4.00	3.99	2.50	3.25	4.83	3.99	4.58	4.50	3.59	3.68	2.50	3.15	2.88	3.00	3.76	4.58	3.68	3.02	21.88%
26	大葱	新鲜一级	元/500克	3.50	2.99	3.99	2.50	2.59	3.59	5.99	4.59	4.00	4.99	4.58	3.50	4.19	4.88	5.00	3.48	4.98	4.08	4.02	1.51%
27	大蒜	新鲜一级	元/500克	6.00	8.00	6.99	6.00	4.65	6.16	7.99	7.59	7.00	6.50	6.38	5.50	6.70	7.88	7.00	6.69	8.80	6.81	6.55	3.97%
28	生姜	新鲜一级	元/500克	8.00	11.00	10.90	8.00	8.90	9.90	11.90	11.90	9.00	11.90	9.68	8.50	10.50	10.28	10.00	8.72	7.80	9.82	9.76	0.59%
29	苹果	新鲜一级	元/500克	5.90	4.99	3.59	3.50	3.74	4.49	5.99	2.99	6.00	4.59	4.98	3.30	2.98	3.89	4.00	4.49	2.98	4.26	4.19	1.59%
30	梨	新鲜一级	元/500克	3.30	2.50	1.99	3.50	2.39	2.59	2.99	2.69	3.30	2.59	2.98	2.50	1.98	3.28	3.00	3.15	2.98	2.81	2.78	0.89%
31	香蕉	新鲜一级	元/500克	3.50	3.50	3.39	3.50	3.55	3.66	3.99	3.59	4.00	3.59	3.58	2.99	3.45	3.48	3.50	3.56	4.58	3.61	3.52	2.76%

附件2

临汾市区重要民生商品价格监测表

填报日期：2024年9月4日

序号	监测品种	规格	单位	馨阳农产品批发市场	尧丰农副产品批发市场	永辉超市	生龙悦享生活超市	大丰超市	美特好超市	福润达超市	平均价格	8月28日平均价格	环比(%)
1	面粉	特一	元/500克	1.56	1.60	1.70	1.69	2.00	1.71	2.00	1.75	1.78	-1.53%
2	粳米	二级	元/500克	2.50	2.90	2.39	2.49	2.00	2.99	2.98	2.61	2.61	0.00%
3	食盐	精制含碘盐	元/500克	1.50	1.25	1.80	2.00	2.00	2.00	1.80	1.76	1.76	0.00%
4	白砂糖	袋装	元/500克	4.00	4.00	8.80	4.79	8.50	6.50	3.58	5.74	5.62	2.03%
5	牛奶	纯牛奶盒装250ml	元/盒	4.50	4.50	3.20	3.00	4.16	4.50	5.00	4.12	4.01	2.85%
6	花生油	一级桶装	元/5升	150.00	155.00	104.90	165.90	165.90	159.90	165.90	152.50	150.79	1.14%
7	大豆油	桶装一级浸出	元/5升	50.00	47.00	53.20	79.90	69.00	69.90	69.90	62.70	63.51	-1.28%
8	生猪	养殖场出厂价	元/500克								9.87	9.95	-0.80%
9	玉米	批发市场成交价	元/500克								1.18	1.18	0.00%
10	猪粮比价										8.37	8.44	-0.80%
11	猪肉	精瘦肉零售价	元/500克	15.50	16.00	19.90	19.90	18.80	19.98	19.90	18.57	18.30	1.48%
12	猪肉	肋条肉零售价	元/500克	15.50	16.00	16.90	17.90	17.80	17.98	19.90	17.43	17.58	-0.90%
13	牛肉	腱子肉零售价	元/500克	33.00	30.00	35.90	59.90	58.00	53.90	30.80	43.07	43.36	-0.66%
14	羊肉	新鲜去骨零售价	元/500克	34.00	33.00	35.90	31.90	45.50	35.90	35.80	36.00	37.07	-2.89%
15	鸡肉	白条鸡零售价	元/500克	10.00	8.00	18.90	15.50	15.50	17.99	13.80	14.24	14.01	1.63%
16	鸡蛋	零售价	元/500克	4.90	5.15	5.29	5.29	5.18	5.39	4.98	5.17	5.18	-0.17%
17	大白菜	新鲜一级	元/500克	1.30	1.40	1.69	1.49	1.08	2.68	1.98	1.66	1.77	-6.44%
18	土豆	新鲜一级	元/500克	0.90	1.00	1.19	1.19	1.18	1.28	0.98	1.10	1.03	6.93%
19	西红柿	新鲜一级	元/500克	2.20	1.90	3.99	2.89	1.18	3.99	2.58	2.68	2.72	-1.63%
20	黄瓜	新鲜一级	元/500克	2.00	1.85	4.99	1.88	1.88	4.99	2.68	2.90	3.02	-4.07%
21	豆角	新鲜一级	元/500克	3.50	4.00	6.99	4.69	3.98	3.99	6.88	4.86	5.58	-12.81%
22	胡萝卜	新鲜一级	元/500克	1.00	1.20	2.99	1.19	1.88	2.68	0.98	1.70	1.67	1.71%
23	油菜	新鲜一级	元/500克	1.40	1.80	3.99	4.39	1.98	1.99	2.58	2.59	3.40	-23.92%
24	芹菜	新鲜一级	元/500克	2.40	2.40	4.39	2.99	2.79	3.99	2.88	3.12	2.85	9.53%
25	青椒	新鲜一级	元/500克	3.00	2.20	5.58	4.98	2.98	3.99	3.58	3.76	4.06	-7.42%
26	大葱	新鲜一级	元/500克	2.80	2.60	5.99	5.98	3.98	6.99	5.58	4.85	4.79	1.19%
27	大蒜	新鲜一级	元/500克	5.00	4.90	9.98	5.99	6.50	6.90	6.98	6.61	6.68	-1.09%
28	生姜	新鲜一级	元/500克	8.00	8.40	9.98	8.90	9.80	6.80	9.98	8.84	8.79	0.49%
29	苹果	新鲜一级	元/500克	4.00	3.80	5.99	4.99	5.98	4.99	2.98	4.68	4.59	1.87%
30	梨	新鲜一级	元/500克	3.00	2.80	4.99	2.29	2.68	3.99	1.69	3.06	3.05	0.42%
31	香蕉	新鲜一级	元/500克	3.50	3.00	3.99	3.99	3.98	4.99	3.58	3.86	3.83	0.75%