

# 临汾价格监测

(2024年第 29 期)

临汾市发展和改革委员会

2024年7月24日

## 临汾市重要民生商品价格监测情况

7月24日，通过对全市17个县（市、区）和临汾市区监测点31个重要民生商品价格巡查监测和数据采集、统计、分析显示，本期（7月17日—7月24日），我市重要民生商品市场供应充足，品种丰富，交易有序，与上期相比，监测商品价格基本平稳，其中：粮油价格保持基本稳定；肉类和鸡蛋价格小幅涨跌；蔬菜均价略有上涨；水果价格正常变动。

### 一、粮油价格基本平稳

7月24日，全市面粉（特一）、粳米（二级）、花生油（一级桶装）、大豆油（桶装一级浸出）的平均零售价格分别为2.10元/斤、3.08元/斤、163.28元/桶（5升）、60.47元/桶（5升），同上期对比分别上涨1.28%、下跌0.08%、下跌0.02%、上涨

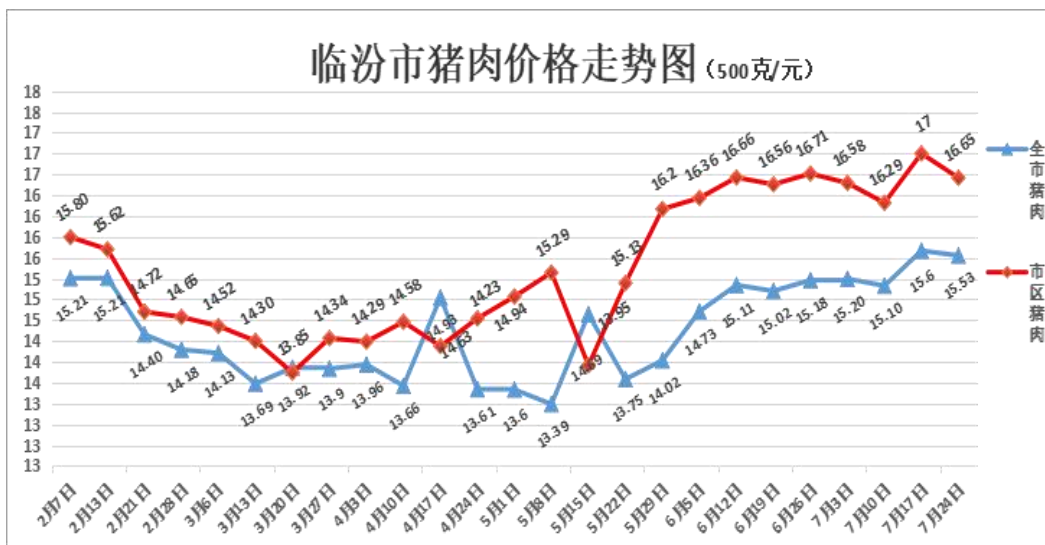
0.69%。

7月24日，市区面粉（特一）、粳米（二级）、花生油（一级桶装）、大豆油（桶装一级浸出）的平均零售价格分别为1.84元/斤、2.55元/斤、160.36元/桶（5升）、63.51元/桶（5升），同上期对比分别持平、下跌1.71%、持平、下跌0.02%。

## 二、肉类价格小幅变动

7月24日，全市猪肉（精瘦肉）、猪肉（肋条肉）平均零售价格分别为16.22元/斤、14.84元/斤，同上期对比分别下跌0.84%、上涨0.04%。

7月24日，市区猪肉（精瘦肉）、猪肉（肋条肉）平均零售价格分别为16.73元/斤、16.57元/斤，同上期对比分别下跌2.01%、下跌2.10%。



生猪出厂价格小幅上涨。7月24日，从我委确定的生猪价

格监测点反馈的信息看,生猪出厂价格由 9.31 元/斤上涨至 9.54 元/斤, 同上期对比上涨 2.47%, 猪粮比为 1 : 7.69, 盈亏平衡值保持在正常区间。

7 月 24 日, 全市牛肉、羊肉、鸡肉的平均零售价格分别为 37.94 元/斤、36.38 元/斤、10.20 元/斤, 同上期对比分别上涨 0.10%、下跌 0.61%、下跌 0.06%。

7 月 24 日, 市区牛肉、羊肉、鸡肉的平均零售价格分别为 43.64 元/斤、36.57 元/斤、13.67 元/斤, 同上期对比分别上涨 2.07%、上涨 0.20%、上涨 0.53 %。

### 三、蔬菜均价略有上涨

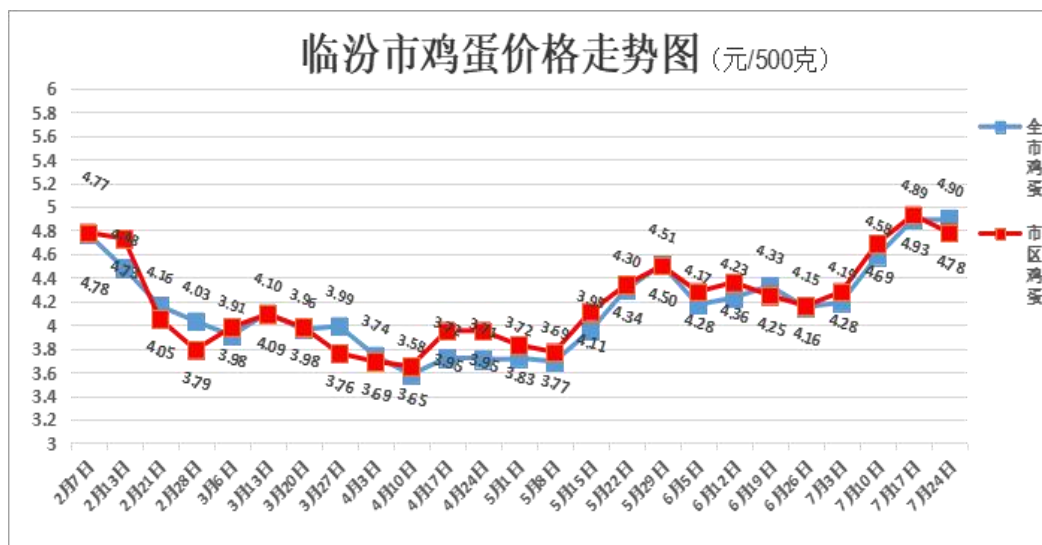
7 月 24 日, 全市 12 种蔬菜价格 5 涨 7 跌, 平均零售价格为 2.86 元/斤, 同上期对比上涨 0.81%。价格变动较为明显的是, 油菜 2.41 元/斤, 上涨 15.01%; 大葱 2.90 元/斤, 上涨 8.20%; 黄瓜 2.77 元/斤, 上涨 3.84%; 生姜 7.33 元/斤, 下跌 3.85%。

7 月 24 日, 市区 12 种蔬菜价格 6 涨 6 跌, 平均零售价格为 2.82 元/斤, 同上期对比上涨 2.77%。价格变动较为明显的是, 大蒜 5.29 元/斤, 下跌 5.85%; 黄瓜 2.85 元/斤, 下跌 5.14%; 土豆 1.15 元/斤, 上涨 6.08%; 大葱 3.27 元/斤, 上涨 10.09%; 大白菜 0.98 元/斤, 上涨 18.13%。

### 四、鸡蛋价格小幅变动

7月24日，全市鸡蛋平均零售价格为4.90元/斤，同上期对比上涨0.17%。

7月24日，市区鸡蛋平均零售价格为4.78元/斤，同上期对比下跌3.13%。

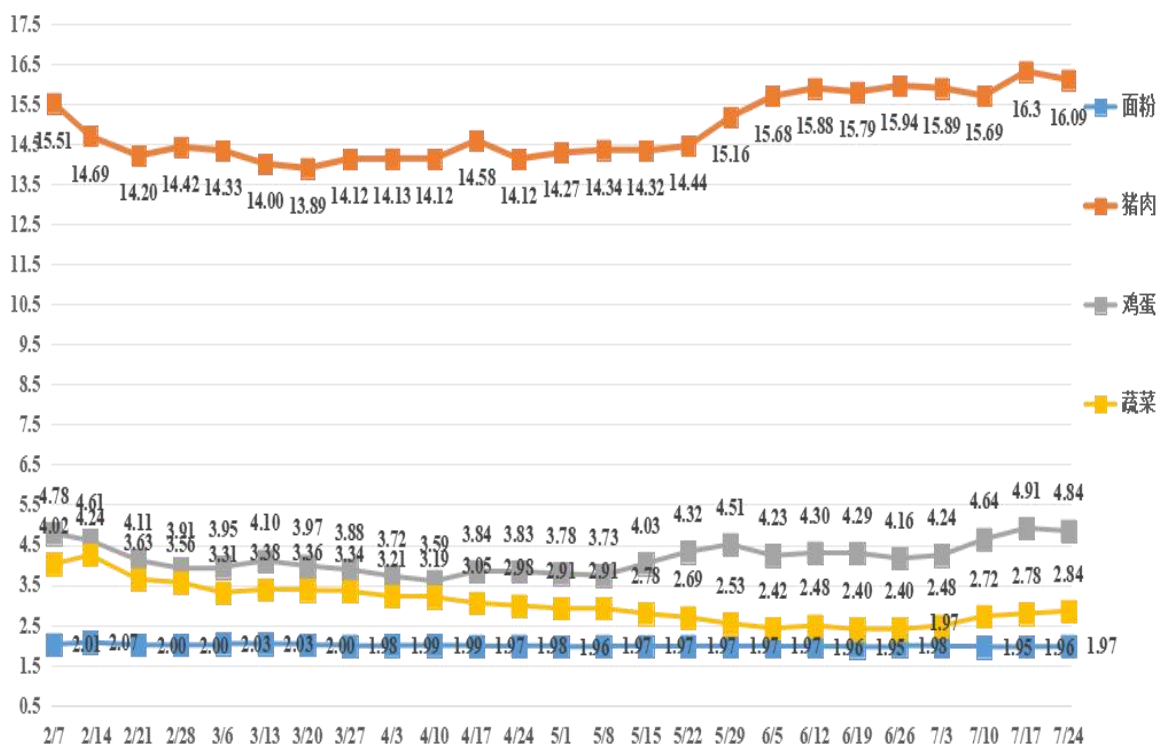


## 五、水果价格正常变动

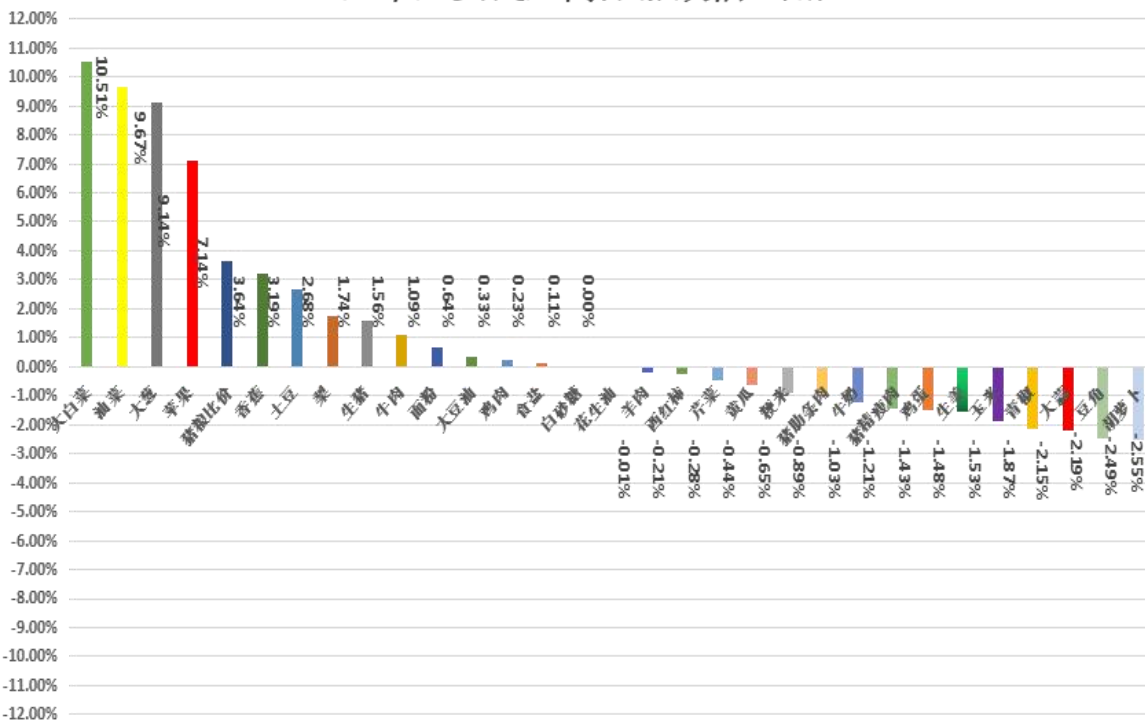
7月24日，全市苹果、梨、香蕉的平均零售价格分别为4.37元/斤、2.77元/斤、3.28元/斤，同上期对比分别上涨3.11%、上涨1.88%、上涨4.71%。

7月24日，市区苹果、梨、香蕉的平均零售价格分别为4.42元/斤、2.83元/斤、3.50元/斤，同上期对比分别上涨4.74%、上涨1.59%、上涨1.66%。

### 全市重点民生商品价格走势图 (元/500克)



### 全市重要民生商品涨跌幅 (本期)



# 临汾市各县（市、区）重要民生商品价格监测汇总表

填报日期：2024/07/24

序号	监测品种	规格	单位	尧都	侯马	霍州	洪洞	襄汾	曲沃	翼城	浮山	安泽	古县	汾西	蒲县	隰县	永和	大宁	吉县	乡宁	平均价格	7月17日平均价格	环比(%)	环比幅度		
1	面粉	特一	元/500克	2.20	1.98	1.74	2.00	1.98	2.02	2.04	2.04	1.80	2.15	2.20	3.20	1.67	2.10	2.20	2.20	2.10	2.10	2.10	2.07	1.28%		
2	粳米	二级	元/500克	2.80	2.99	2.68	2.98	2.55	2.53	3.80	3.25	3.00	3.48	2.98	2.60	2.75	3.88	3.50	2.80	3.72	3.08	3.08	3.08	3.08	-0.08%	
3	食盐	精制含碘盐	元/500克	2.50	2.50	2.00	2.00	1.50	2.32	2.50	2.50	2.00	2.50	2.00	2.00	1.50	2.00	2.50	2.50	2.33	2.19	2.18	2.18	0.22%		
4	白砂糖	袋装	元/500克	3.50	6.80	4.90	3.00	4.20	7.19	7.38	3.80	4.50	4.58	4.80	4.60	4.55	4.50	8.00	4.50	7.67	5.20	5.20	5.20	0.00%		
5	牛奶	纯牛奶盒装250ml	元/盒	3.90	2.90	3.32	3.50	3.50	3.10	3.25	4.58	3.00	4.58	4.00	2.20	2.85	3.80	4.00	4.00	3.35	3.52	3.61	3.61	-2.41%		
6	花生油	一级桶装	元/5升	165.00	169.00	159.90	150.00	170.00	169.20	160.00	168.00	150.00	169.90	158.00	163.00	158.50	166.00	168.00	165.00	166.30	163.28	163.31	163.31	-0.02%		
7	大豆油	桶装一级浸出	元/5升	75.00	69.00	49.90	75.00	52.45	50.63	60.90	62.00	55.00	69.90	59.90	58.00	47.80	59.00	65.00	64.80	53.70	60.47	60.05	60.05	0.69%		
8	生猪	养殖场出厂价	元/500克	9.50	9.20	9.20	7.10	9.60	9.45	9.50	9.10	9.20	7.50	9.00	7.30	11.50	7.50	12.80	9.00	7.40	9.05	8.99	8.99	0.65%		
9	玉米	批发市场成交价	元/500克	1.10	1.25	1.10	1.23	1.11	1.48	1.15	1.15	1.08	1.34	1.30	1.08	1.15	1.41	1.05	1.25	1.40	1.21	1.21	1.21	0.15%		
10	猪粮比价			8.64	7.36	8.36	5.77	8.65	6.39	8.26	7.91	8.52	5.60	6.92	6.76	10.00	5.32	12.19	7.20	5.29	7.60	7.54	7.54	0.68%		
11	猪肉	精瘦肉零售价	元/500克	16.00	15.00	19.90	14.50	13.00	17.46	18.99	17.00	15.00	16.90	16.00	15.00	17.50	16.00	15.00	17.65	14.90	16.22	16.36	16.36	-0.84%		
12	猪肉	肋条肉零售价	元/500克	15.00	13.99	16.90	14.00	16.50	16.46	15.50	15.00	14.00	14.90	12.50	12.50	16.80	13.00	15.00	16.90	13.40	14.84	14.84	14.84	0.04%		
13	牛肉	腱子肉零售价	元/500克	35.00	31.00	31.00	28.00	45.75	35.50	30.00	40.00	32.00	38.00	58.00	33.00	37.00	41.00	40.00	41.80	48.00	37.94	37.91	37.91	0.10%		
14	羊肉	新鲜去骨零售价	元/500克	32.00	36.00	33.00	25.00	32.40	35.00	32.00	35.00	31.00	40.00	36.00	38.00	29.00	45.00	45.00	44.00	50.00	36.38	36.60	36.60	-0.61%		
15	鸡肉	白条鸡零售价	元/500克	12.00	12.00	9.90	10.00	8.80	8.99	10.00	10.00	13.00	12.00	11.00	7.50	8.90	11.00	8.00	13.90	6.49	10.20	10.21	10.21	-0.06%		
16	鸡蛋	零售价	元/500克	4.90	4.79	4.69	4.70	4.34	4.59	4.69	4.80	4.80	4.99	5.18	5.10	4.85	4.88	5.50	5.18	5.28	4.90	4.89	4.89	0.17%		
17	大白菜	新鲜一级	元/500克	1.20	0.99	0.89	1.00	0.79	0.99	0.99	0.79	0.99	0.99	0.88	1.20	0.75	0.89	1.50	0.92	0.98	0.98	0.96	0.96	2.89%		
18	土豆	新鲜一级	元/500克	1.30	1.49	1.09	1.50	1.00	1.35	0.79	0.80	1.20	0.99	1.48	0.99	0.95	1.49	2.00	1.41	0.98	1.22	1.23	1.23	-0.72%		
19	西红柿	新鲜一级	元/500克	1.50	1.50	1.19	2.00	1.39	1.36	1.29	1.50	0.80	1.29	1.68	1.49	1.10	1.88	1.50	1.59	1.28	1.43	1.43	1.43	-0.16%		
20	黄瓜	新鲜一级	元/500克	2.60	3.49	2.49	2.00	2.57	3.59	1.99	2.68	3.00	2.99	2.88	1.30	2.45	2.48	3.50	3.12	3.98	2.77	2.67	2.67	3.84%		
21	豆角	新鲜一级	元/500克	3.00	3.49	2.39	2.00	2.55	2.32	2.99	2.99	2.80	2.99	2.88	2.90	2.48	4.38	3.50	3.04	2.98	2.92	3.00	3.00	-2.63%		
22	胡萝卜	新鲜一级	元/500克	2.50	2.00	1.79	1.90	1.64	2.59	1.98	2.19	1.50	1.99	1.98	2.49	1.79	2.39	2.00	1.98	1.68	2.02	2.04	2.04	-0.92%		
23	油菜	新鲜一级	元/500克	2.00	2.00	1.39	1.50	2.25	2.63	3.99	1.89	2.50	2.59	2.88	1.20	2.68	2.49	3.00	3.32	2.68	2.41	2.10	2.10	15.01%		
24	芹菜	新鲜一级	元/500克	1.50	1.99	1.49	1.70	1.50	1.76	1.99	0.99	2.00	1.59	2.28	1.80	1.65	2.49	2.50	1.51	1.98	1.81	1.85	1.85	-2.51%		
25	青椒	新鲜一级	元/500克	2.49	2.49	1.59	2.00	1.59	2.12	2.99	1.99	2.50	2.59	2.68	2.50	1.98	1.99	3.50	2.16	2.68	2.34	2.37	2.37	-1.29%		
26	大葱	新鲜一级	元/500克	3.50	2.49	3.19	1.30	1.77	2.29	2.99	2.50	2.20	3.99	3.28	2.80	3.15	3.28	3.50	3.11	3.88	2.90	2.68	2.68	8.20%		
27	大蒜	新鲜一级	元/500克	5.50	4.49	6.99	5.00	4.50	4.83	5.99	6.99	6.00	7.90	6.38	3.80	6.58	7.99	8.00	5.53	7.80	6.13	6.04	6.04	1.47%		
28	生姜	新鲜一级	元/500克	7.00	7.99	7.99	6.00	6.70	8.16	8.99	7.99	7.00	8.90	3.68	4.50	8.45	7.88	8.00	7.50	7.80	7.33	7.62	7.62	-3.85%		
29	苹果	新鲜一级	元/500克	5.90	4.99	4.59	3.00	5.25	5.83	4.99	3.99	6.00	5.90	5.98	2.50	3.50	3.89	2.00	4.00	1.98	4.37	4.24	4.24	3.11%		
30	梨	新鲜一级	元/500克	2.80	3.49	2.99	3.00	2.70	3.24	3.99	1.99	3.00	3.59	1.98	1.90	2.30	3.28	1.50	2.35	2.98	2.77	2.72	2.72	1.88%		
31	香蕉	新鲜一级	元/500克	3.00	3.00	3.39	2.50	3.45	3.42	3.33	3.28	3.30	3.29	3.88	2.90	3.38	2.99	3.50	3.27	3.88	3.28	3.13	3.13	4.71%		

# 临汾市区重要民生商品价格监测表

填报日期: 2024/07/24

序号	监测品种	规格	单位	馨阳农产品批发市场	尧丰农副产品批发市场	永辉超市	生龙悦享生活超市	大丰超市	美特好超市	福润达超市	平均价格	7月17日平均价格	环比(%)	环比幅度
1	面粉	特一	元/500克	1.76	1.60	2.00	1.69	2.00	1.80	2.00	1.84	1.84	0.00%	
2	粳米	二级	元/500克	2.50	2.90	2.69	2.49	2.00	2.68	2.58	2.55	2.59	-1.71%	
3	食盐	精制含碘盐	元/500克	1.50	1.25	2.00	2.00	2.00	2.00	0.80	1.65	1.65	0.00%	
4	白砂糖	袋装	元/500克	4.00	4.00	6.00	4.79	8.50	6.50	3.58	5.34	5.34	0.00%	
5	牛奶	纯牛奶盒装250ml	元/盒	4.50	5.00	2.50	3.00	4.16	2.00	5.50	3.81	3.81	0.00%	
6	花生油	一级桶装	元/5升	150.00	155.00	159.90	165.90	165.90	159.90	165.90	160.36	160.36	0.00%	
7	大豆油	桶装一级浸出	元/5升	50.00	47.00	58.00	79.90	69.90	69.90	69.90	63.51	63.53	-0.02%	
8	生猪	养殖场出厂价	元/500克	0.00	0.00	0.00	0.00	0.00	0.00	0.00	9.54	9.31	2.47%	
9	玉米	批发市场成交价	元/500克	0.00	0.00	0.00	0.00	0.00	0.00	0.00	1.24	1.29	-3.88%	
10	猪粮比价										7.69	7.22	6.60%	
11	猪肉	精瘦肉零售价	元/500克	14.50	16.00	16.90	19.90	16.90	13.98	18.90	16.73	17.07	-2.01%	
12	猪肉	肋条肉零售价	元/500克	14.50	14.00	21.90	16.90	15.80	13.99	18.90	16.57	16.93	-2.10%	
13	牛肉	腱子肉零售价	元/500克	33.00	30.00	39.90	59.90	69.00	42.90	30.80	43.64	42.76	2.07%	
14	羊肉	新鲜去骨零售价	元/500克	35.00	30.00	31.90	41.90	45.50	35.90	35.80	36.57	36.50	0.20%	
15	鸡肉	白条鸡零售价	元/500克	9.00	8.00	15.90	15.50	15.50	17.99	13.80	13.67	13.60	0.53%	
16	鸡蛋	零售价	元/500克	4.60	4.80	5.19	4.89	4.89	4.60	4.48	4.78	4.93	-3.13%	
17	大白菜	新鲜一级	元/500克	0.70	0.65	1.19	0.85	1.58	0.99	0.88	0.98	0.83	18.13%	
18	土豆	新鲜一级	元/500克	0.80	1.00	0.98	0.99	1.99	1.28	0.98	1.15	1.08	6.08%	
19	西红柿	新鲜一级	元/500克	1.00	1.15	1.99	1.19	1.38	1.99	1.38	1.44	1.45	-0.40%	
20	黄瓜	新鲜一级	元/500克	2.20	2.10	3.38	2.49	2.79	3.99	2.98	2.85	3.00	-5.14%	
21	豆角	新鲜一级	元/500克	2.50	2.60	3.99	2.99	3.98	4.58	4.58	3.60	3.69	-2.36%	
22	胡萝卜	新鲜一级	元/500克	1.30	1.75	3.39	2.19	2.18	1.58	1.58	2.00	2.08	-4.18%	
23	油菜	新鲜一级	元/500克	1.70	2.00	2.39	1.99	2.38	2.99	1.98	2.20	2.11	4.33%	
24	芹菜	新鲜一级	元/500克	1.10	1.40	1.79	1.39	2.38	2.48	1.38	1.70	1.68	1.62%	
25	青椒	新鲜一级	元/500克	1.40	1.70	2.39	1.99	1.68	2.99	1.98	2.02	2.08	-3.02%	
26	大葱	新鲜一级	元/500克	2.50	1.70	3.58	3.59	2.98	4.99	3.58	3.27	2.97	10.09%	
27	大蒜	新鲜一级	元/500克	5.00	4.70	7.99	4.39	2.98	5.99	5.98	5.29	5.62	-5.85%	
28	生姜	新鲜一级	元/500克	6.00	6.30	9.98	6.98	6.98	6.80	7.98	7.29	7.23	0.79%	
29	苹果	新鲜一级	元/500克	3.50	3.70	4.99	5.80	4.89	4.99	3.98	4.42	4.22	4.74%	
30	梨	新鲜一级	元/500克	1.50	2.50	2.99	3.90	2.98	3.99	1.98	2.83	2.79	1.59%	
31	香蕉	新鲜一级	元/500克	3.00	3.30	3.69	3.69	3.58	3.99	3.28	3.50	3.45	1.66%	