

# 临汾价格监测

(2024年第24期)

临汾市发展和改革委员会

2024年6月19日

## 临汾市重要民生商品价格监测情况

6月19日，通过对全市17个县（市、区）和临汾市区7个监测点31个重要民生商品价格巡查监测和数据采集、统计、分析显示，本期（6月12日—6月19日），我市重要民生商品市场供应充足，品种丰富，交易有序，与上期相比，监测商品价格基本平稳，其中：粮油价格保持基本稳定；肉类价格小幅变动，涨跌共现；鸡蛋价格微幅变动，基本平稳；蔬菜价格跌多涨少，涨跌幅明显；水果价格涨多跌少，正常变动。

### 一、粮油价格基本平稳

6月19日，全市面粉（特一）、粳米（二级）、花生油（一级桶装）、大豆油（桶装一级浸出）的平均零售价格分别为2.04元/斤、2.97元/斤、163.38元/桶（5升）、60.74元/桶（5升），

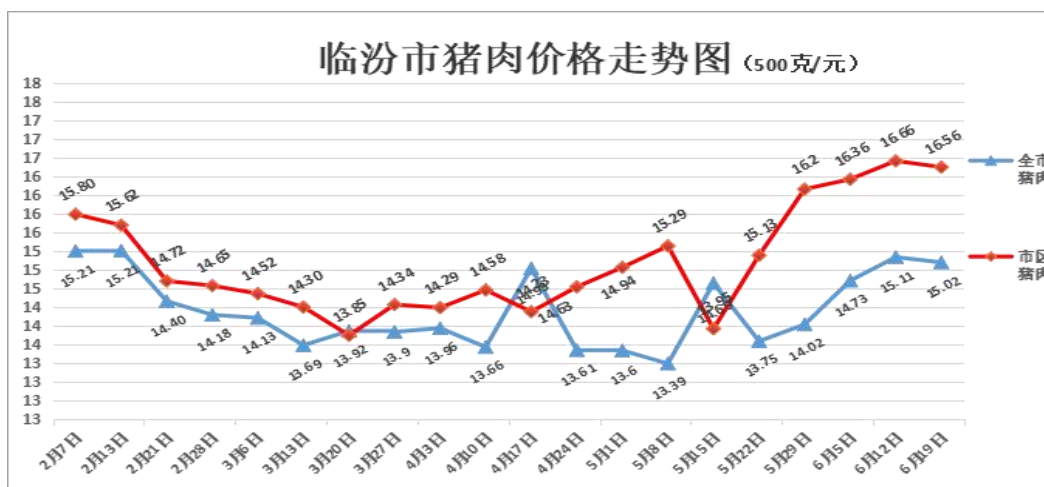
同上期对比分别上涨 0.13%、下跌 3.15%、上涨 0.01%、上涨 0.90%。

6月19日，市区面粉（特一）、粳米（二级）、花生油（一级桶装）、大豆油（桶装一级浸出）的平均零售价格分别为 1.88 元/斤、2.52 元/斤、160.36 元/桶（5 升）、62.96 元/桶（5 升），同上期对比分别持平、下跌 2.81%、持平、下跌 0.20%。

## 二、肉类价格小幅变动，涨跌共现

6月19日，全市猪肉（精瘦肉）、猪肉（肋条肉）平均零售价格分别为 15.76 元/斤、14.28 元/斤，同上期对比分别上涨 0.66%、下跌 1.87%。

6月19日，市区猪肉（精瘦肉）、猪肉（肋条肉）平均零售价格分别为 16.73 元/斤、16.58 元/斤，同上期对比分别上涨 1.74%、上涨 1.84%。



生猪出厂价格小幅变动。6月19日，从我委确定的生猪价

格监测点反馈的信息看,生猪出厂价格由 9.52 元/斤下跌至 9.15 元/斤, 同上期对比下跌 3.89%, 猪粮比为 1 : 7.69, 盈亏平衡值由 7.80 下降至 7.69, 保持在正常区间。

6 月 19 日, 全市牛肉、羊肉、鸡肉的平均零售价格分别为 38.39 元/斤、36.74 元/斤、9.81 元/斤, 同上期对比分别上涨 3.72%、上涨 2.03%、下跌 0.36%。

6 月 19 日, 市区牛肉、羊肉、鸡肉的平均零售价格分别为 39.61 元/斤、36.57 元/斤、13.38 元/斤, 同上期对比分别下跌 4.56%、上涨 2.81%、下跌 0.44%。

### **三、蔬菜价格跌多涨少, 涨跌幅明显**

6 月 19 日, 全市 12 种蔬菜价格 7 跌 4 涨 1 平, 平均零售价格为 2.51 元/斤, 同上期对比下跌 1.82%。价格变动较为明显的是, 芹菜 1.85 元/斤, 下跌 4.13%; 黄瓜 1.21 元/斤, 下跌 7.21%; 土豆 1.34 元/斤, 下跌 7.30%; 豆角 2.30 元/斤, 下跌 18.71%; 大葱 1.72 元/斤, 上涨 7.10%。

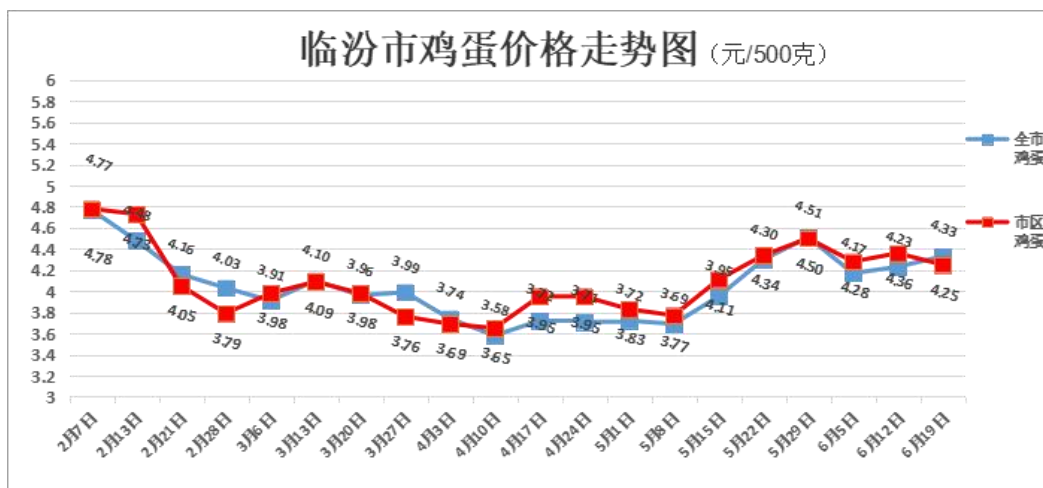
6 月 19 日, 市区 12 种蔬菜价格 8 跌 4 涨, 平均零售价格为 2.28 元/斤, 同上期对比下跌 16.93%。价格变动较为明显的是, 胡萝卜 1.77 元/斤, 下跌 6.43%; 油菜 1.13 元/斤, 下跌 8.12%; 土豆 1.06 元/斤, 下跌 8.17%; 青椒 1.53 元/斤, 下跌 10.78%; 黄瓜 1.06 元/斤, 下跌 18.89%; 豆角 2.33 元/斤, 下跌 39.14%;

西红柿 1.31 元/斤，上涨 33.09%。

#### 四、鸡蛋价格微幅变动，基本平稳

6月19日，全市鸡蛋平均零售价格为 4.25 元/斤，同上期对比上涨 0.43%。

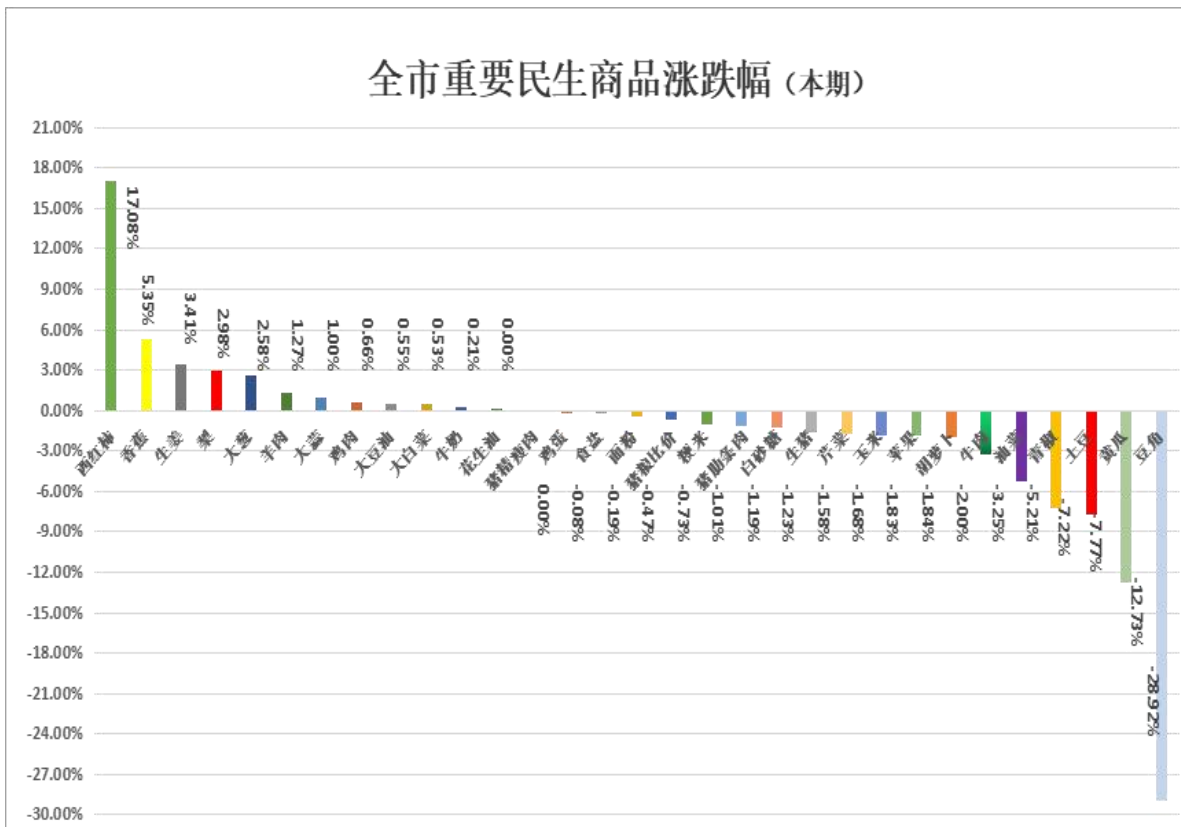
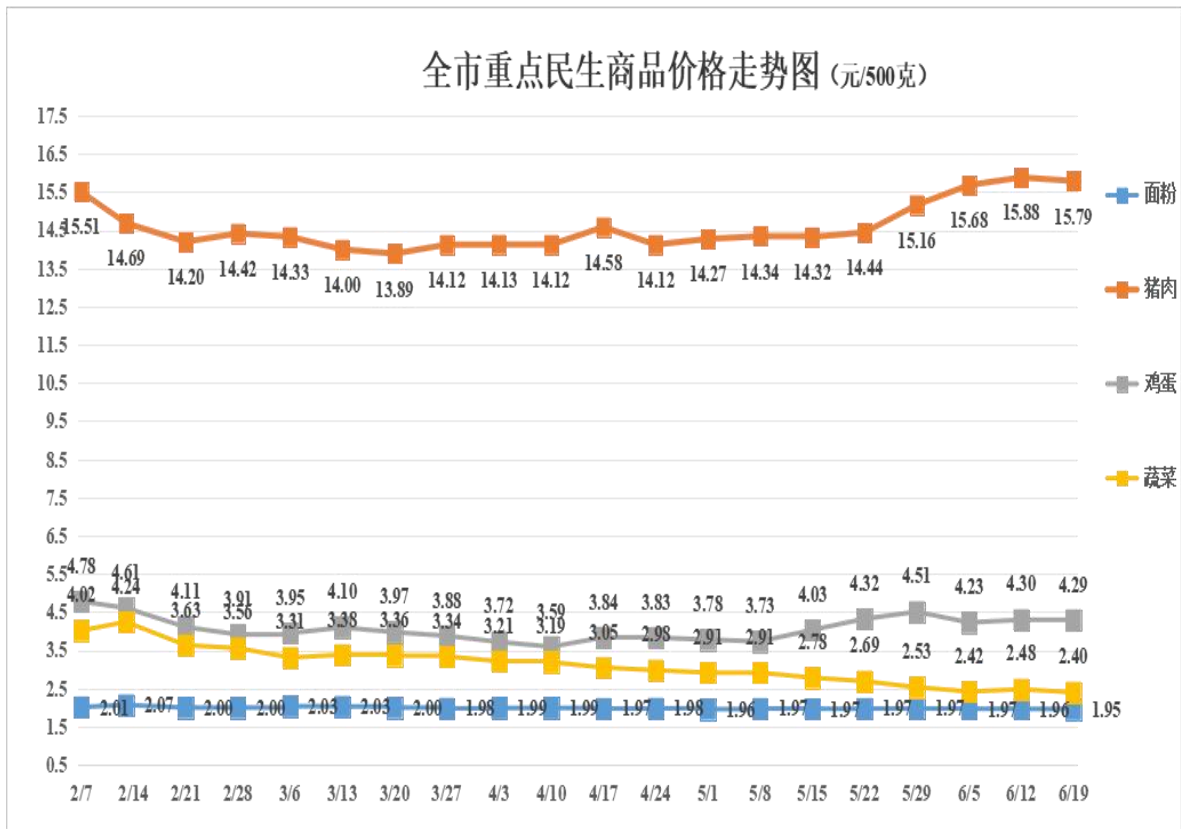
6月19日，市区鸡蛋平均零售价格为 4.33 元/斤，同上期对比下跌 0.59%。



#### 五、水果价格涨多跌少，变动正常

6月19日，全市苹果、梨、香蕉的平均零售价格分别为 3.76 元/斤、2.82 元/斤、3.09 元/斤，同上期对比分别下跌 3.03%、上涨 2.57%、上涨 5.60%。

6月19日，市区苹果、梨、香蕉的平均零售价格分别为 4.38 元/斤、2.56 元/斤、3.49 元/斤，同上期对比分别下跌 0.62%、上涨 2.93%、上涨 5.25%。



# 临汾市各县（市、区）重要民生商品价格监测汇总表

填报日期：2024/06/19

序号	监测品种	规格	单位	尧都	侯马	霍州	洪洞	襄汾	曲沃	翼城	浮山	安泽	古县	汾西	蒲县	隰县	永和	大宁	吉县	乡宁	平均价格	6月12日平均价格	环比(%)	环比幅度
1	面粉	特一	元/500克	2.20	1.98	1.74	1.90	2.00	2.02	2.04	2.04	1.80	2.15	2.20	2.20	1.86	2.10	2.20	2.20	2.10	2.04	2.04	0.30%	
2	粳米	二级	元/500克	2.80	2.99	2.99	2.88	2.47	2.53	3.80	3.25	3.00	3.48	2.98	1.60	2.60	3.88	3.50	2.80	3.72	3.02	3.07	-1.72%	
3	食盐	精制含碘盐	元/500克	2.50	2.50	2.00	2.00	1.65	2.32	2.50	2.50	2.00	2.50	2.00	2.00	1.50	2.00	2.50	2.50	2.33	2.19	2.19	0.00%	
4	白砂糖	袋装	元/500克	3.50	6.80	4.90	3.00	4.50	7.19	7.38	3.80	4.50	4.58	4.80	4.50	4.20	4.50	8.00	4.50	7.67	5.20	5.21	-0.20%	
5	牛奶	纯牛奶盒装250ml	元/盒	3.90	2.90	3.32	3.50	3.63	3.10	3.25	4.58	3.00	4.58	4.00	3.20	2.50	3.80	4.00	4.00	3.35	3.57	3.56	0.05%	
6	花生油	一级桶装	元/5升	165.00	169.00	159.90	150.00	170.00	169.20	162.00	168.00	150.00	169.90	158.00	162.00	162.00	166.00	168.00	165.00	166.30	163.55	163.36	0.11%	
7	大豆油	桶装一级浸出	元/5升	75.00	69.00	49.90	75.00	52.80	50.63	60.90	62.00	52.00	69.90	59.90	55.00	51.00	59.00	65.00	64.80	53.70	60.33	60.20	0.21%	
8	生猪	养殖场出厂价	元/500克	9.20	9.20	9.20	6.70	9.30	9.28	9.50	8.80	9.20	7.50	8.00	7.30	11.80	7.50	12.20	7.40	7.40	8.79	8.83	-0.47%	
9	玉米	批发市场成交价	元/500克	1.10	1.25	1.10	1.10	1.11	1.51	1.10	1.10	1.08	1.34	1.30	1.08	1.10	1.41	1.05	1.15	1.40	1.19	1.19	-0.15%	
10	猪粮比价			8.36	7.36	8.36	6.09	8.38	6.15	8.64	8.00	8.52	5.60	6.15	6.76	10.73	5.32	11.62	6.43	5.29	7.51	7.54	-0.34%	
11	猪肉	精瘦肉零售价	元/500克	16.00	15.00	18.90	12.50	13.20	17.26	17.90	17.00	15.00	16.90	15.00	16.50	15.50	16.00	15.00	14.50	14.90	15.71	15.66	0.34%	
12	猪肉	肋条肉零售价	元/500克	15.00	13.98	15.90	12.00	14.80	16.95	15.90	15.00	14.00	14.90	12.50	13.00	12.50	13.00	15.00	14.00	13.40	14.23	14.55	-2.22%	
13	牛肉	腱子肉零售价	元/500克	35.00	31.00	28.00	30.00	45.30	36.80	30.00	40.00	35.00	38.00	58.00	35.00	40.00	41.00	40.00	41.50	48.00	38.39	37.01	3.72%	
14	羊肉	新鲜去骨零售价	元/500克	32.00	36.00	32.00	28.00	34.50	36.00	32.00	37.00	31.00	40.00	36.00	38.00	32.00	45.00	45.00	40.00	50.00	36.74	36.01	2.03%	
15	鸡肉	白条鸡零售价	元/500克	12.00	12.00	9.90	10.00	7.80	8.99	10.00	10.00	13.80	12.00	11.00	7.50	6.76	11.00	8.00	9.50	6.49	9.81	9.84	-0.36%	
16	鸡蛋	零售价	元/500克	4.40	4.29	3.90	4.10	4.00	3.99	4.29	4.10	4.20	4.39	3.88	4.60	3.75	4.48	5.00	4.68	4.45	4.26	4.23	0.71%	
17	大白菜	新鲜一级	元/500克	1.20	0.99	0.79	1.00	0.70	0.99	0.59	0.59	1.00	0.79	0.88	1.10	0.80	0.89	1.50	1.00	0.71	0.91	0.92	-0.32%	
18	土豆	新鲜一级	元/500克	1.50	1.20	0.99	1.50	1.00	0.84	0.89	0.99	1.80	0.89	1.58	1.35	1.35	1.49	2.50	1.50	1.35	1.34	1.44	-7.30%	
19	西红柿	新鲜一级	元/500克	1.50	1.49	0.69	1.00	0.80	1.26	1.00	0.99	2.00	1.39	1.58	1.90	1.15	1.99	2.50	1.50	1.55	1.43	1.41	1.61%	
20	黄瓜	新鲜一级	元/500克	1.00	1.30	0.79	1.20	1.42	1.09	0.69	1.19	1.80	0.69	1.38	1.29	1.10	1.39	1.50	1.68	1.08	1.21	1.31	-7.21%	
21	豆角	新鲜一级	元/500克	2.50	2.50	1.59	1.50	1.70	1.78	2.99	1.69	2.50	1.99	2.88	2.50	2.25	2.99	2.50	3.00	2.18	2.30	2.83	-18.71%	
22	胡萝卜	新鲜一级	元/500克	1.60	1.80	1.99	1.50	1.42	2.49	1.88	0.99	2.00	1.99	2.15	1.50	1.60	1.49	2.00	1.88	1.85	1.77	1.77	-0.07%	
23	油菜	新鲜一级	元/500克	1.50	1.59	1.79	1.50	2.70	1.23	1.49	1.39	2.50	1.99	1.68	1.30	1.75	2.69	2.50	1.98	1.85	1.85	1.89	-2.30%	
24	芹菜	新鲜一级	元/500克	2.00	1.99	1.99	1.80	1.56	1.83	1.99	1.19	2.50	1.99	2.28	1.90	1.85	2.49	2.50	1.98	1.85	1.98	2.07	-4.13%	
25	青椒	新鲜一级	元/500克	2.00	2.99	1.69	2.00	2.20	2.16	1.49	1.58	2.50	2.59	2.38	2.20	1.80	2.49	3.00	2.50	2.38	2.23	2.31	-3.26%	
26	大葱	新鲜一级	元/500克	1.50	1.50	1.49	1.50	1.00	1.33	2.59	1.59	1.30	1.99	1.98	2.50	1.45	1.68	2.50	1.50	1.85	1.72	1.61	7.10%	
27	大蒜	新鲜一级	元/500克	6.00	3.99	5.99	3.00	3.15	5.16	1.78	6.99	6.00	7.90	7.18	6.50	7.15	8.49	8.00	5.50	8.26	5.94	5.95	-0.07%	
28	生姜	新鲜一级	元/500克	7.00	6.99	7.99	5.00	6.80	8.33	8.99	7.99	5.00	8.90	8.18	4.50	7.50	7.88	9.00	7.50	7.92	7.38	7.17	2.88%	
29	苹果	新鲜一级	元/500克	5.50	4.99	2.99	3.50	3.50	4.16	3.99	2.99	5.00	1.99	4.98	2.50	4.50	3.89	2.00	3.50	3.98	3.76	3.88	-3.03%	
30	梨	新鲜一级	元/500克	2.80	2.99	3.29	3.00	3.27	3.49	2.99	1.99	3.00	1.99	3.28	1.90	3.50	3.28	1.50	2.98	2.61	2.82	2.74	2.57%	
31	香蕉	新鲜一级	元/500克	2.80	3.35	2.99	3.00	3.15	2.99	2.99	2.89	3.30	3.59	3.58	2.20	2.50	2.99	3.50	3.50	3.16	3.09	2.92	5.60%	

# 临汾市区重要民生商品价格监测表

填报日期: 2024/06/19

序号	监测品种	规格	单位	馨阳农产品批发市场	尧丰农副产品批发市场	永辉超市	生龙悦享生活超市	大丰超市	美特好超市	福润达超市	平均价格	6月12日平均价格	环比(%)	环比幅度
1	面粉	特一	元/500克	1.62	1.70	2.00	1.69	2.00	2.00	2.00	1.86	1.88	-1.06%	
2	粳米	二级	元/500克	2.50	2.90	2.69	2.49	2.00	2.68	2.58	2.55	2.52	1.13%	
3	食盐	精制含碘盐	元/500克	1.50	1.25	2.00	2.00	2.00	2.00	0.80	1.65	1.65	0.00%	
4	白砂糖	袋装	元/500克	4.00	4.00	6.00	4.79	8.50	6.50	3.58	5.34	5.34	0.00%	
5	牛奶	纯牛奶盒装250ml	元/盒	4.50	5.00	2.50	3.00	4.16	2.00	5.50	3.81	3.81	0.00%	
6	花生油	一级桶装	元/5升	150.00	155.00	159.90	165.90	165.90	159.90	165.90	160.36	160.36	0.00%	
7	大豆油	桶装一级浸出	元/5升	50.00	48.00	58.00	75.90	69.90	69.90	69.90	63.09	62.96	0.20%	
8	生猪	养殖场出厂价	元/500克	0.00	0.00	0.00	0.00	0.00	0.00	0.00	9.36	9.52	-1.68%	
9	玉米	批发市场成交价	元/500克	0.00	0.00	0.00	0.00	0.00	0.00	0.00	1.19	1.22	-2.46%	
10	猪粮比价										7.87	7.80	0.80%	
11	猪肉	精瘦肉零售价	元/500克	14.00	17.00	16.90	19.90	15.80	15.80	16.90	16.61	16.73	-0.67%	
12	猪肉	肋条肉零售价	元/500克	14.00	15.00	21.90	16.90	13.80	16.99	16.90	16.50	16.58	-0.51%	
13	牛肉	腱子肉零售价	元/500克	33.00	31.00	39.90	59.90	34.90	42.80	35.80	39.61	41.50	-4.56%	
14	羊肉	新鲜去骨零售价	元/500克	33.00	30.00	31.90	39.90	45.50	39.90	35.80	36.57	35.57	2.81%	
15	鸡肉	白条鸡零售价	元/500克	9.00	8.00	15.90	15.50	15.50	15.99	13.80	13.38	13.44	-0.44%	
16	鸡蛋	零售价	元/500克	4.30	4.20	4.39	4.29	4.29	4.88	3.98	4.33	4.36	-0.59%	
17	大白菜	新鲜一级	元/500克	0.70	0.70	0.79	0.68	0.68	0.99	0.58	0.73	0.73	0.00%	
18	土豆	新鲜一级	元/500克	1.30	1.10	1.19	0.88	1.18	0.99	0.78	1.06	1.15	-8.17%	
19	西红柿	新鲜一级	元/500克	1.30	1.65	1.39	1.28	1.18	0.99	1.38	1.31	0.98	33.09%	
20	黄瓜	新鲜一级	元/500克	1.00	1.10	0.69	0.99	0.98	1.99	0.68	1.06	1.31	-18.89%	
21	豆角	新鲜一级	元/500克	1.80	3.00	1.99	1.99	3.98	1.99	1.58	2.33	3.83	-39.14%	
22	胡萝卜	新鲜一级	元/500克	1.70	0.95	1.79	1.49	1.98	2.48	1.98	1.77	1.89	-6.43%	
23	油菜	新鲜一级	元/500克	1.00	1.20	1.19	1.28	1.38	0.99	0.88	1.13	1.23	-8.12%	
24	芹菜	新鲜一级	元/500克	1.80	1.60	1.99	1.50	1.58	2.48	1.98	1.85	1.85	0.08%	
25	青椒	新鲜一级	元/500克	1.50	1.50	1.79	1.15	1.68	1.68	1.38	1.53	1.71	-10.78%	
26	大葱	新鲜一级	元/500克	1.00	1.00	1.59	1.49	1.49	1.99	1.68	1.46	1.48	-1.44%	
27	大蒜	新鲜一级	元/500克	6.00	5.20	7.99	4.39	3.98	5.99	5.98	5.65	5.40	4.49%	
28	生姜	新鲜一级	元/500克	7.00	6.30	8.99	6.98	6.98	7.80	7.98	7.43	7.12	4.42%	
29	苹果	新鲜一级	元/500克	3.50	3.50	4.99	4.90	4.39	4.99	4.38	4.38	4.41	-0.62%	
30	梨	新鲜一级	元/500克	1.50	2.50	2.99	3.29	2.68	2.98	1.98	2.56	2.49	2.93%	
31	香蕉	新鲜一级	元/500克	3.00	3.00	3.59	3.49	3.39	3.99	3.98	3.49	3.32	5.25%	