

临汾价格监测

(2024年第 22 期)

临汾市发展和改革委员会

2024年6月5日

临汾市重要民生商品价格监测情况

6月5日，通过对全市17个县（市、区）和临汾市区7个监测点31个重要民生商品价格巡查监测和数据采集、统计、分析显示，本期（5月29日—6月5日），我市重要民生商品市场供应充足，品种丰富，交易有序，与上期相比，生猪和蔬菜类监测品种价格涨跌幅明显，其余品类商品价格基本平稳，其中：粮油价格保持基本稳定；肉类价格小幅涨跌；鸡蛋价格小幅下降；蔬菜价格以降为主；水果价格变动正常。

一、粮油价格基本平稳

6月5日，全市面粉（特一）、粳米（二级）、花生油（一级桶装）、大豆油（桶装一级浸出）的平均零售价格分别为2.05元/斤、3.08元/斤、164.54元/桶（5升）、60.61元/桶（5升），

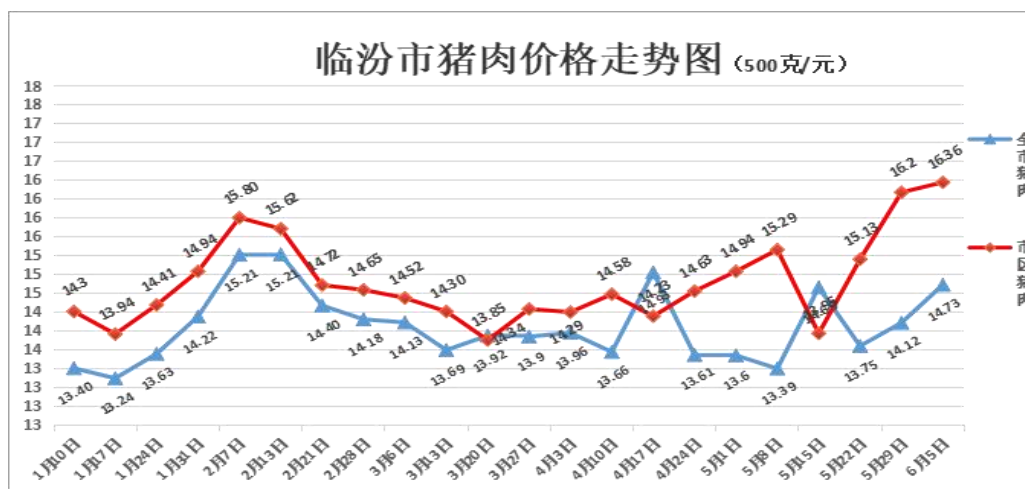
同上期对比分别下跌 0.19%、下跌 0.07%、上涨 0.18%、下跌 0.15%。

6月5日，市区面粉（特一）、粳米（二级）、花生油（一级桶装）、大豆油（桶装一级浸出）的平均零售价格分别为 1.88 元/斤、2.59 元/斤、160.36 元/桶（5 升）、63.09 元/桶（5 升），同上期对比分别下跌 0.15%、持平、持平、持平。

二、肉类价格小幅涨跌

6月5日，全市猪肉（精瘦肉）、猪肉（肋条肉）平均零售价格分别为 15.48 元/斤、13.97 元/斤，同上期对比分别上涨 2.99%、上涨 5.76%。

6月5日，市区猪肉（精瘦肉）、猪肉（肋条肉）平均零售价格分别为 16.44 元/斤、16.28 元/斤，同上期对比分别上涨 1.12%、上涨 0.89%。



生猪出厂价格涨幅明显。6月5日，从我委确定的生猪价

格监测点反馈的信息看,生猪出厂价格由 8.58 元/斤上涨至 9.21 元/斤, 同上期对比上涨 7.34%, 猪粮比为 1 : 7.68, 盈亏平衡值由 7.18 上升至 7.68, 保持在正常区间。

6 月 5 日, 全市牛肉、羊肉、鸡肉的平均零售价格分别为 38.91 元/斤、37.24 元/斤、9.95 元/斤, 同上期对比分别下跌 1.77%、下跌 0.24%、上涨 0.11%。

6 月 5 日, 市区牛肉、羊肉、鸡肉的平均零售价格分别为 44.50 元/斤、35.14 元/斤、13.60 元/斤, 同上期对比分别上涨 0.03%、下跌 2.77%、下跌 0.52%。

三、蔬菜价格以降为主

6 月 5 日, 全市 12 种蔬菜价格 2 涨 10 跌, 平均零售价格为 2.48 元/斤, 同上期对比下跌 5.22%。价格变动较为明显的是, 大白菜 0.91 元/斤, 下跌 6.22%; 豆角 2.45 元/斤, 下跌 6.41%; 青椒 2.16 元/斤, 下跌 6.85%; 芹菜 1.88 元/斤, 下跌 7.47%; 油菜 1.88 元/斤, 下跌 8.80%; 土豆 1.49 元/斤, 下跌 9.55%; 西红柿 1.54 元/斤, 下跌 28.70%。

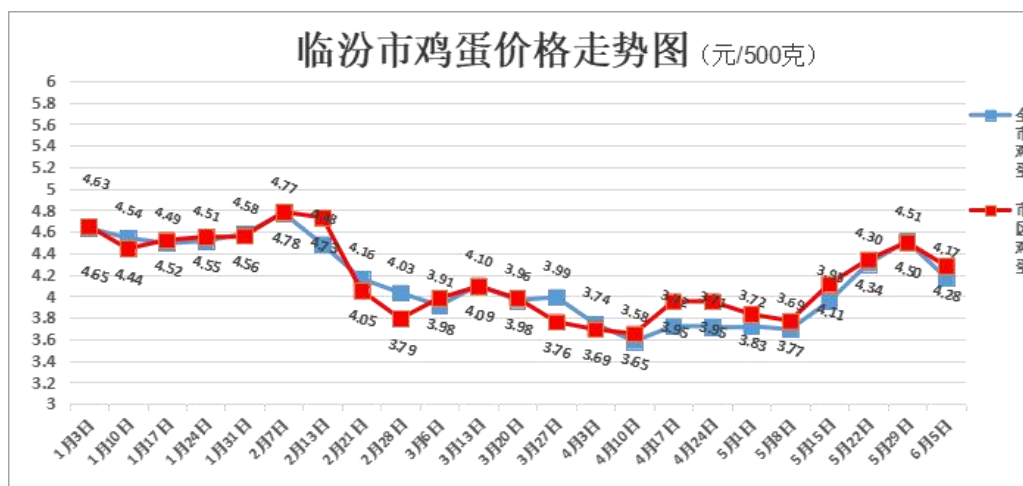
6 月 5 日, 市区 12 种蔬菜价格 4 涨 8 跌, 平均零售价格为 2.35 元/斤, 同上期对比下跌 14.29%。价格变动较为明显的是, 胡萝卜 1.67 元/斤, 上涨 8.32%; 大白菜 0.77 元/斤, 下跌 5.42%; 土豆 1.31 元/斤, 下跌 9.47%; 青椒 1.74 元/斤, 下跌 14.50%;

西红柿 1.07 元/斤，下跌 25.89%。

四、鸡蛋价格小幅下降

6月5日，全市鸡蛋平均零售价格为 4.17 元/斤，同上期对比下跌 3.92%。

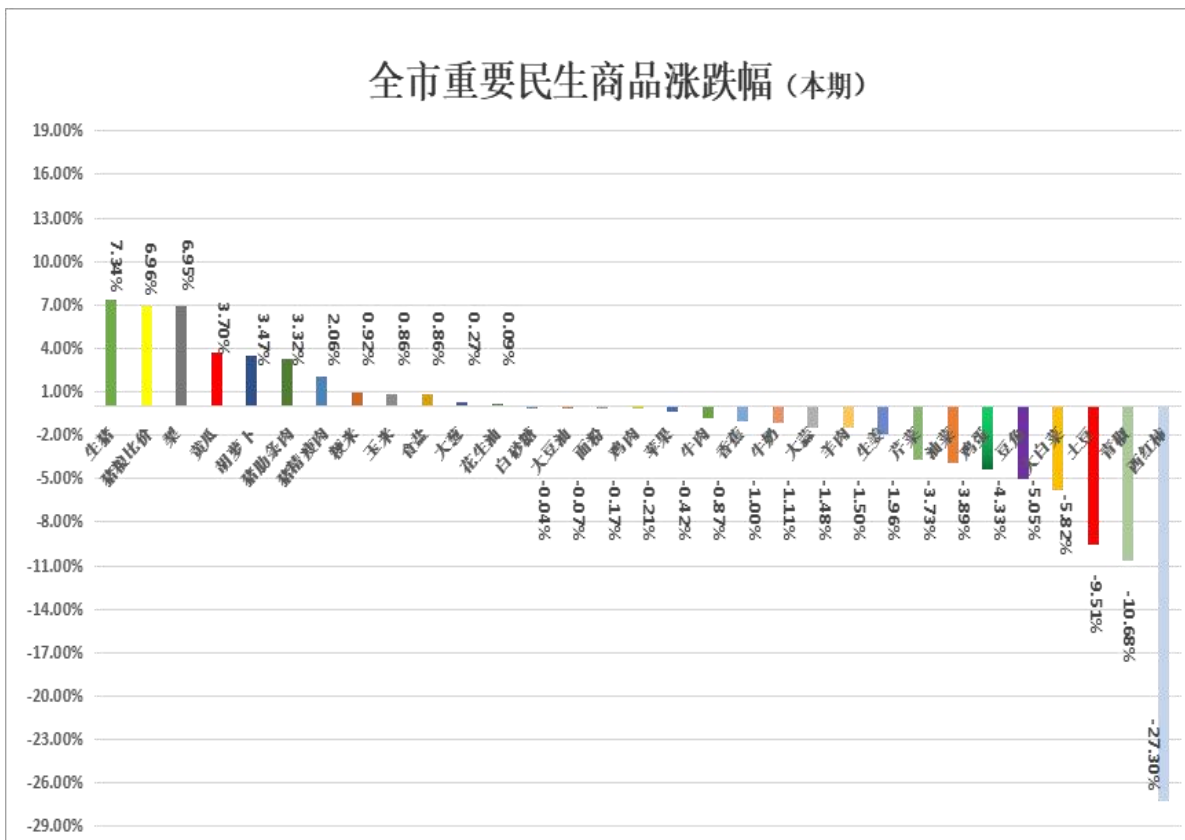
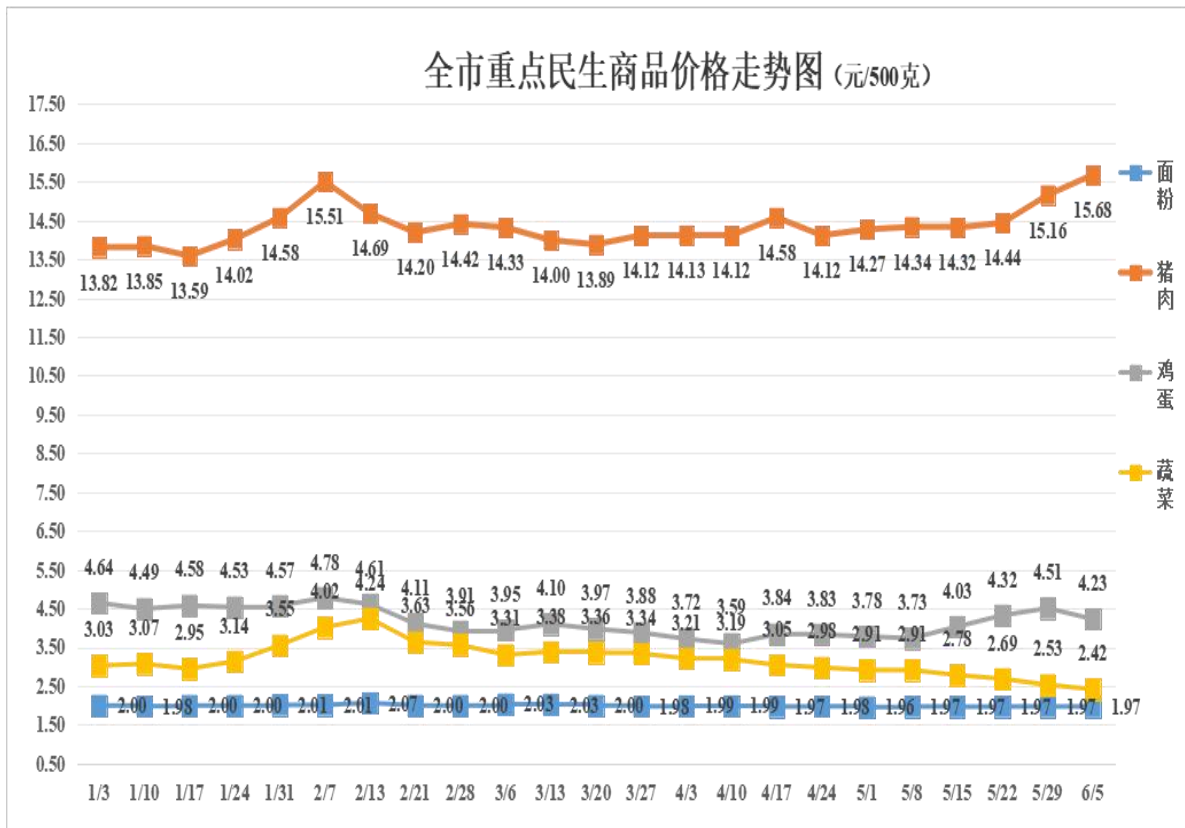
6月5日，市区鸡蛋平均零售价格为 4.28 元/斤，同上期对比下跌 4.73%。



五、水果价格正常变动

6月5日，全市苹果、梨、香蕉的平均零售价格分别为 3.83 元/斤、2.82 元/斤、2.79 元/斤，同上期对比分别下跌 0.87%、上涨 13.89%、下跌 2.45%。

6月5日，市区苹果、梨、香蕉的平均零售价格分别为 4.56 元/斤、2.56 元/斤、3.16 元/斤，同上期对比分别上涨 0.03%、持平、上涨 0.45%。



临汾市各县（市、区）重要民生商品价格监测汇总表

填报日期：2024/06/05

序号	监测品种	规格	单位	尧都	侯马	霍州	洪洞	襄汾	曲沃	翼城	浮山	安泽	古县	汾西	蒲县	隰县	永和	大宁	吉县	乡宁	平均价格	5月29日平均价格	环比(%)	环比幅度
1	面粉	特一	元/500克	2.20	1.98	1.74	2.00	1.98	2.02	2.04	2.04	1.80	2.15	2.20	2.30	1.86	2.10	2.20	2.20	2.10	2.05	2.06	-0.19%	
2	粳米	二级	元/500克	2.80	2.99	2.99	2.98	2.27	2.53	3.80	3.25	3.00	3.48	2.98	2.80	2.60	3.88	3.50	2.80	3.72	3.08	3.08	-0.07%	
3	食盐	精制含碘盐	元/500克	2.50	2.50	2.00	2.00	1.65	2.32	2.50	2.50	2.00	2.50	2.00	2.16	1.50	2.00	2.50	2.50	2.33	2.20	2.17	1.71%	
4	白砂糖	袋装	元/500克	3.50	6.80	4.90	3.00	4.58	7.19	7.38	3.80	4.50	4.58	4.80	4.50	4.20	4.50	8.00	4.50	7.67	5.20	5.20	-0.08%	
5	牛奶	纯牛奶盒装250ml	元/盒	3.90	2.90	3.32	3.50	3.50	3.10	3.25	4.58	3.00	4.58	4.00	2.30	2.60	3.80	4.00	4.00	3.35	3.51	3.59	-2.23%	
6	花生油	一级桶装	元/5升	165.90	169.00	159.90	150.00	170.00	169.20	160.00	168.00	150.00	189.90	158.00	160.00	162.00	166.00	168.00	165.00	166.30	164.54	164.25	0.18%	
7	大豆油	桶装一级浸出	元/5升	75.00	69.00	49.90	75.00	52.60	50.63	60.90	62.00	52.00	79.90	59.90	50.00	51.00	59.00	65.00	64.80	53.70	60.61	60.70	-0.15%	
8	生猪	养殖场出厂价	元/500克	9.05	7.30	9.30	6.80	9.60	9.15	8.00	8.10	8.90	7.50	9.00	7.50	11.80	7.50	11.00	7.40	7.40	8.55	8.28	3.23%	
9	玉米	批发市场成交价	元/500克	1.10	1.25	1.10	1.08	1.11	1.50	1.20	1.08	1.08	1.34	1.30	1.08	1.10	1.41	1.05	1.15	1.40	1.20	1.20	0.05%	
10	猪粮比价			8.23	5.84	8.45	6.30	8.65	6.10	6.67	7.50	8.24	5.60	6.92	6.94	10.73	5.32	10.48	6.43	5.29	7.28	7.05	3.20%	
11	猪肉	精瘦肉零售价	元/500克	16.00	14.50	17.90	12.50	13.30	17.26	16.90	16.00	15.00	16.90	16.00	16.00	15.50	16.00	14.00	14.50	14.90	15.48	15.03	2.99%	
12	猪肉	肋条肉零售价	元/500克	15.00	12.90	15.90	12.00	16.80	16.92	14.90	14.00	14.00	14.90	12.00	13.50	12.50	13.00	14.00	11.75	13.40	13.97	13.21	5.76%	
13	牛肉	腱子肉零售价	元/500克	38.00	31.00	29.00	29.00	47.80	36.80	35.00	40.00	35.00	38.00	58.00	33.00	40.00	41.00	40.00	41.80	48.00	38.91	39.61	-1.77%	
14	羊肉	新鲜去骨零售价	元/500克	35.00	36.00	32.00	26.00	35.00	36.00	32.00	35.00	31.00	40.00	36.00	36.00	32.00	46.00	45.00	50.00	50.00	37.24	37.32	-0.24%	
15	鸡肉	白条鸡零售价	元/500克	12.00	12.00	9.90	10.00	8.00	8.99	10.00	10.00	13.80	12.00	11.00	8.00	6.76	11.00	8.00	11.20	6.49	9.95	9.94	0.11%	
16	鸡蛋	零售价	元/500克	4.40	4.29	4.09	4.50	4.04	4.12	4.09	4.20	3.10	4.19	4.18	4.20	3.75	4.48	4.50	4.28	4.45	4.17	4.34	-3.92%	
17	大白菜	新鲜一级	元/500克	1.50	0.99	0.69	1.00	0.67	0.99	0.99	0.59	0.99	0.59	0.88	1.00	0.80	0.99	1.00	0.94	0.78	0.91	0.97	-6.22%	
18	土豆	新鲜一级	元/500克	1.70	1.60	1.39	1.50	1.25	1.51	1.38	1.19	1.50	1.29	1.78	1.10	1.35	1.99	1.50	1.78	1.45	1.49	1.64	-9.55%	
19	西红柿	新鲜一级	元/500克	1.50	1.50	0.89	2.00	0.67	1.00	0.99	1.20	2.00	0.99	3.68	1.80	1.15	2.49	2.00	1.25	1.12	1.54	2.16	-28.70%	
20	黄瓜	新鲜一级	元/500克	1.00	1.49	0.69	2.00	0.85	0.83	0.70	0.99	1.59	0.79	1.38	1.30	1.10	0.99	1.50	1.48	1.61	1.19	1.16	2.68%	
21	豆角	新鲜一级	元/500克	2.60	2.49	1.99	2.50	2.95	2.59	2.99	1.99	2.00	2.99	1.98	2.00	1.25	3.49	2.00	3.25	2.52	2.45	2.61	-6.14%	
22	胡萝卜	新鲜一级	元/500克	1.60	1.80	1.99	1.50	1.54	1.99	1.88	0.99	1.50	1.99	1.98	1.10	1.60	1.49	2.00	1.93	1.81	1.69	1.71	-1.38%	
23	油菜	新鲜一级	元/500克	1.50	1.50	1.79	1.50	2.00	1.33	2.48	1.39	2.50	1.99	1.68	1.20	1.75	2.49	3.00	1.98	1.85	1.88	2.06	-8.80%	
24	芹菜	新鲜一级	元/500克	2.00	1.99	1.79	2.00	1.60	1.50	1.88	1.58	2.00	1.99	2.28	1.25	1.85	2.49	2.00	1.98	1.85	1.88	2.04	-7.47%	
25	青椒	新鲜一级	元/500克	2.00	2.50	1.69	2.00	1.50	2.66	2.38	1.69	2.50	2.59	2.18	1.60	1.80	1.99	3.00	2.43	2.18	2.16	2.32	-6.85%	
26	大葱	新鲜一级	元/500克	1.50	1.50	1.49	1.50	1.00	1.23	1.78	1.69	1.20	1.99	1.78	2.50	1.45	1.49	2.50	1.54	1.51	1.63	1.60	1.51%	
27	大蒜	新鲜一级	元/500克	6.50	2.50	6.99	3.00	2.78	3.46	2.78	6.99	6.00	7.90	7.18	4.50	7.15	8.49	9.00	5.74	7.59	5.80	5.83	-0.57%	
28	生姜	新鲜一级	元/500克	7.00	6.99	7.99	5.00	6.80	8.16	7.69	7.59	5.00	8.90	8.18	4.90	7.50	7.88	7.00	7.50	7.92	7.18	7.33	-2.05%	
29	苹果	新鲜一级	元/500克	5.50	4.99	2.99	3.00	2.95	3.94	5.99	2.99	5.00	1.99	4.98	2.50	4.50	3.89	2.00	4.00	3.98	3.83	3.87	-0.87%	
30	梨	新鲜一级	元/500克	2.80	2.99	3.29	3.00	3.05	3.49	2.69	1.99	3.00	3.59	2.98	1.90	3.50	3.28	1.50	2.98	1.93	2.82	2.48	13.89%	
31	香蕉	新鲜一级	元/500克	2.80	2.90	2.79	2.50	2.89	2.72	2.50	2.69	3.30	2.99	3.58	2.30	2.50	1.99	3.00	2.98	2.98	2.79	2.86	-2.45%	

临汾市区重要民生商品价格监测表

填报日期: 2024/06/05

序号	监测品种	规格	单位	馨阳农产品批发市场	尧丰农副产品批发市场	永辉超市	生龙悦享生活超市	大丰超市	美特好超市	福润达超市	平均价格	5月29日平均价格	环比(%)	环比幅度
1	面粉	特一	元/500克	1.76	1.70	2.00	1.69	2.00	2.00	2.00	1.88	1.88	-0.15%	
2	粳米	二级	元/500克	2.50	2.90	2.69	2.49	2.00	2.99	2.58	2.59	2.54	1.91%	
3	食盐	精制含碘盐	元/500克	1.50	1.25	2.00	2.00	2.00	2.00	0.80	1.65	1.65	0.00%	
4	白砂糖	袋装	元/500克	4.00	4.00	6.00	4.79	8.50	6.50	3.58	5.34	5.34	0.00%	
5	牛奶	纯牛奶盒装250ml	元/盒	4.50	5.00	2.50	3.00	4.16	2.00	5.50	3.81	3.81	0.00%	
6	花生油	一级桶装	元/5升	150.00	155.00	159.90	165.90	165.90	159.90	165.90	160.36	160.36	0.00%	
7	大豆油	桶装一级浸出	元/5升	50.00	48.00	58.00	75.90	69.90	69.90	69.90	63.09	63.09	0.00%	
8	生猪	养殖场出厂价	元/500克	0.00	0.00	0.00	0.00	0.00	0.00	0.00	9.21	8.58	7.34%	
9	玉米	批发市场成交价	元/500克	0.00	0.00	0.00	0.00	0.00	0.00	0.00	1.20	1.195	0.86%	
10	猪粮比价										7.68	7.18	6.96%	
11	猪肉	精瘦肉零售价	元/500克	13.50	16.00	16.90	19.90	15.90	15.98	16.90	16.44	16.26	1.12%	
12	猪肉	肋条肉零售价	元/500克	13.50	14.00	21.90	16.90	14.80	15.98	16.90	16.28	16.14	0.89%	
13	牛肉	腱子肉零售价	元/500克	33.00	31.00	39.90	59.90	69.00	42.90	35.80	44.50	44.49	0.03%	
14	羊肉	新鲜去骨零售价	元/500克	33.00	30.00	31.90	29.90	45.50	39.90	35.80	35.14	36.14	-2.77%	
15	鸡肉	白条鸡零售价	元/500克	8.50	8.00	15.90	15.50	15.50	17.99	13.80	13.60	13.67	-0.52%	
16	鸡蛋	零售价	元/500克	4.10	4.30	4.39	4.29	4.15	4.58	4.18	4.28	4.50	-4.73%	
17	大白菜	新鲜一级	元/500克	0.50	0.60	0.69	0.58	0.68	1.48	0.88	0.77	0.82	-5.42%	
18	土豆	新鲜一级	元/500克	1.10	1.15	1.29	1.39	1.99	1.28	0.98	1.31	1.45	-9.47%	
19	西红柿	新鲜一级	元/500克	0.70	0.90	1.29	0.89	0.75	1.99	0.98	1.07	1.45	-25.89%	
20	黄瓜	新鲜一级	元/500克	0.90	1.10	0.79	0.98	0.75	1.68	0.68	0.98	0.94	4.72%	
21	豆角	新鲜一级	元/500克	2.20	3.00	2.69	1.99	3.98	3.58	4.58	3.15	3.28	-3.97%	
22	胡萝卜	新鲜一级	元/500克	1.30	1.40	2.39	1.39	1.98	1.28	1.98	1.67	1.55	8.32%	
23	油菜	新鲜一级	元/500克	1.20	1.10	1.39	1.28	1.38	1.28	1.38	1.29	1.27	1.01%	
24	芹菜	新鲜一级	元/500克	1.40	1.70	1.99	1.89	1.79	2.48	1.98	1.89	1.89	0.00%	
25	青椒	新鲜一级	元/500克	1.20	1.80	2.59	1.38	1.98	1.68	1.58	1.74	2.04	-14.50%	
26	大葱	新鲜一级	元/500克	0.90	0.70	1.29	1.49	1.18	1.99	1.68	1.32	1.33	-0.97%	
27	大蒜	新鲜一级	元/500克	6.50	4.40	7.99	3.99	3.98	5.99	7.98	5.83	5.98	-2.39%	
28	生姜	新鲜一级	元/500克	6.00	6.30	8.99	6.98	6.98	6.80	7.98	7.15	7.28	-1.86%	
29	苹果	新鲜一级	元/500克	3.50	3.60	5.99	4.90	4.58	4.99	4.38	4.56	4.56	0.03%	
30	梨	新鲜一级	元/500克	1.50	2.50	2.99	3.29	2.68	2.98	1.98	2.56	2.56	0.00%	
31	香蕉	新鲜一级	元/500克	2.50	2.80	3.59	3.49	2.98	3.48	3.28	3.16	3.15	0.45%	