

# 临汾价格监测

(2024年第17期)

临汾市发展和改革委员会

2024年4月24日

## 临汾市重要民生商品价格监测情况

4月24日，通过对全市17个县（市、区）和临汾市区7个监测点31个重要民生商品价格巡查监测和数据采集、统计、分析显示，本期（4月17日—4月24日），我市重要民生商品市场供应充足，品种丰富，交易有序，与上期相比监测品种价格整体基本平稳，其中：粮油价格保持基本稳定；生猪价格和鸡蛋价格保持平稳；肉类价格小幅下降；蔬菜均价持续下跌；水果价格小幅升降。

### 一、粮油价格基本平稳

4月24日，全市面粉（特一）、粳米（二级）、花生油（一级桶装）、大豆油（桶装一级浸出）的平均零售价格分别为2.06元/斤、3.10元/斤、164.48元/桶（5升）、61.12元/桶（5升），

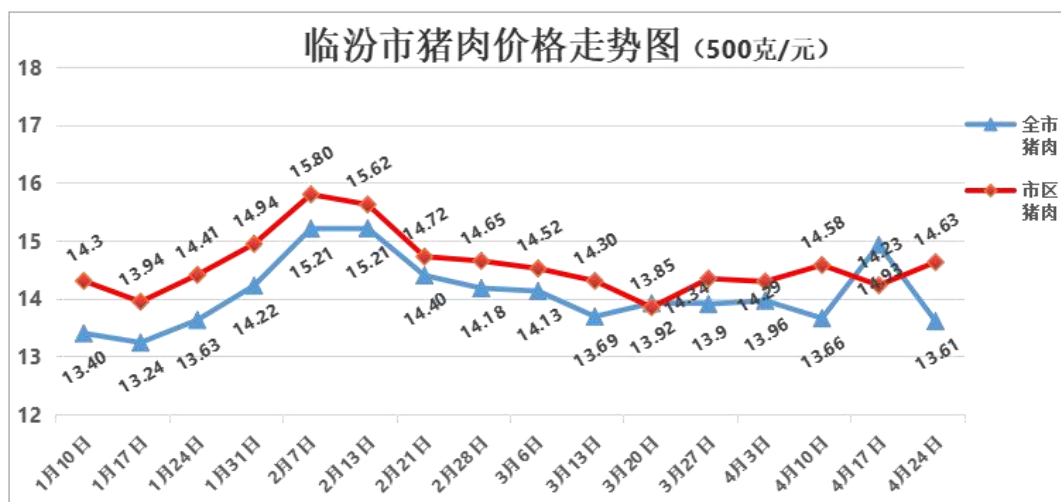
同上期对比分别上涨 0.87%、上涨 0.09%、下跌 0.15%、下跌 0.49%。

4月24日，市区面粉（特一）、粳米（二级）、花生油（一级桶装）、大豆油（桶装一级浸出）的平均零售价格分别为 1.89 元/斤、2.59 元/斤、160.36 元/桶（5 升）、63.37 元/桶（5 升），同上期对比分别下跌 0.75%、下跌 2.68%、持平、持平。

## 二、肉类价格小幅下降

4月24日，全市猪肉（精瘦肉）、猪肉（肋条肉）平均零售价格分别为 14.21 元/斤、12.90 元/斤，同上期对比分别下跌 4.71%、下跌 4.95%。

4月24日，市区猪肉（精瘦肉）、猪肉（肋条肉）平均零售价格分别为 14.56 元/斤、14.69 元/斤，同上期对比分别下跌 2.57%、下跌 2.55%。



生猪出厂价格保持平稳。4月24日，从我委确定的生猪价

格监测点反馈的信息看，生猪出厂价格 7.55 元/斤，同上期对比持平，猪粮比为 6.57，盈亏平衡值保持在正常区间。

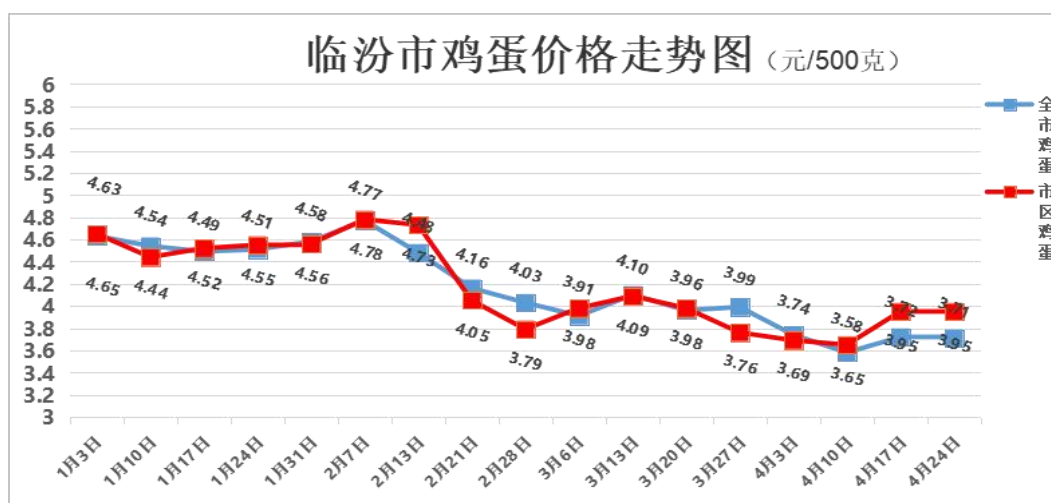
4 月 24 日，全市牛肉、羊肉、鸡肉的平均零售价格分别为 41.15 元/斤、37.99 元/斤、10.02 元/斤，同上期对比分别下跌 0.25%、下跌 1.67%、下跌 5.62%。

4 月 24 日，市区牛肉、羊肉、鸡肉的平均零售价格分别为 45.21 元/斤、36.14 元/斤、13.59 元/斤，同上期对比分别上涨 3.63%、上涨 1.61%、下跌 0.09%。

### 三、鸡蛋价格保持平稳

4 月 24 日，全市鸡蛋平均零售价格为 3.71 元/斤，同上期对比下跌 0.40%。

4 月 24 日，市区鸡蛋平均零售价格为 3.95 元/斤，同上期对比持平。



#### 四、蔬菜均价持续下跌

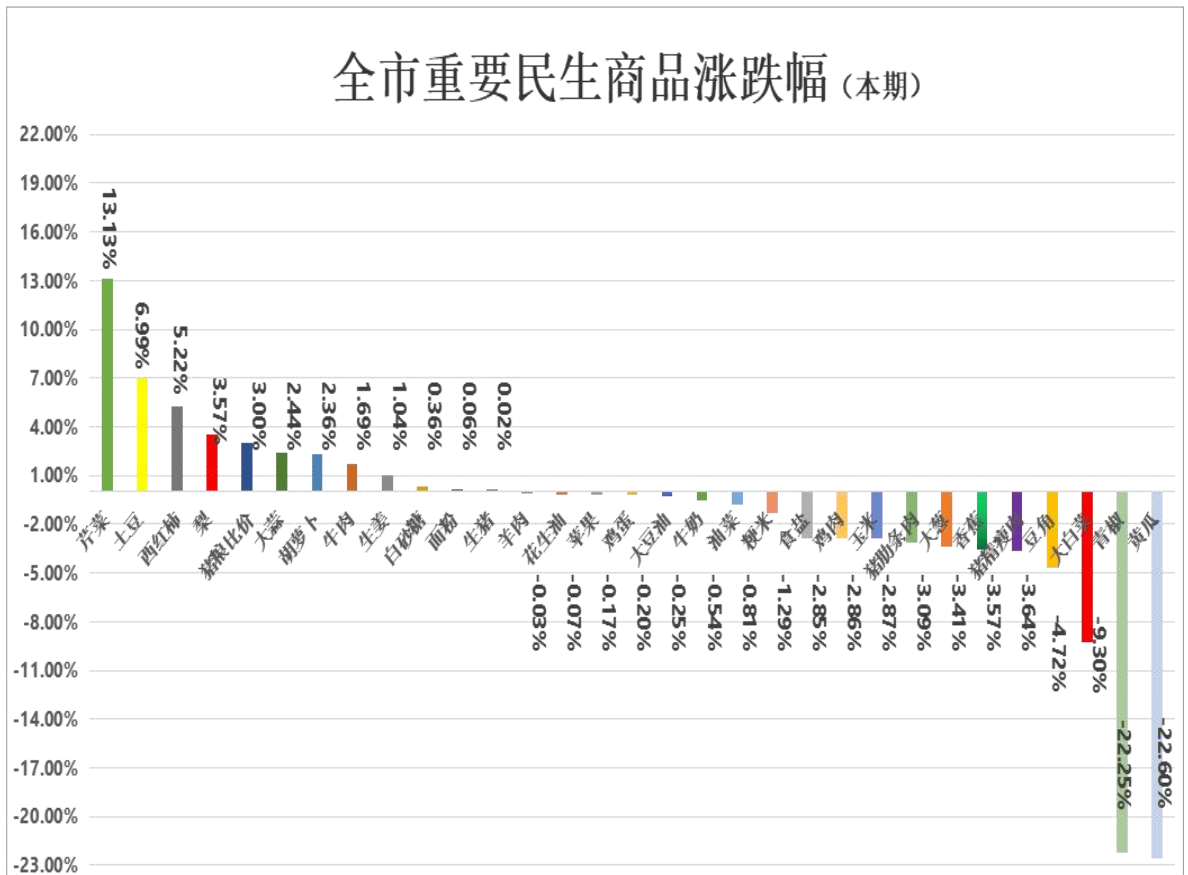
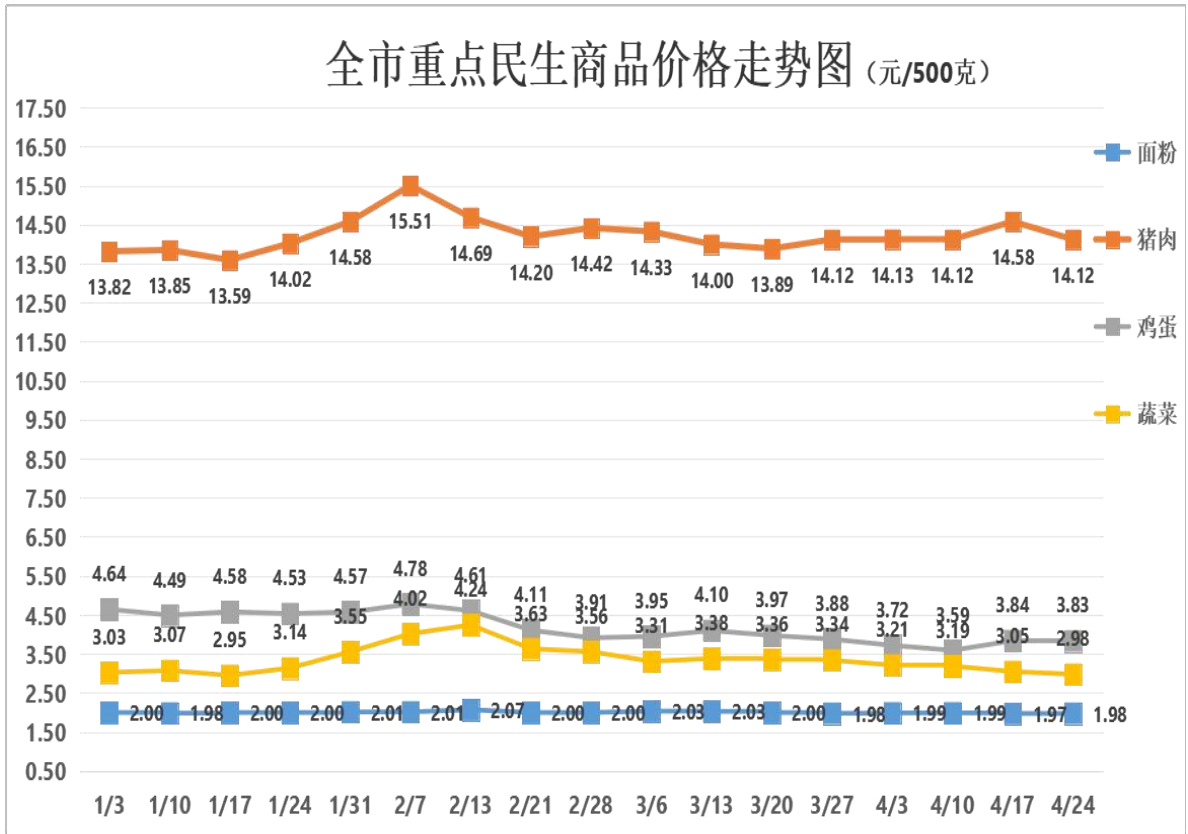
4月24日，全市12种蔬菜价格5涨7跌，平均零售价格为3.04元/斤，同上期对比下跌1.54%。价格变动较为明显的是，西红柿2.92元/斤，上涨10.39%；芹菜2.34元/斤，上涨16.56%；大葱1.55元/斤，下跌4.90%；豆角4.88元/斤，下跌4.91%；青椒2.76元/斤，下跌13.31%；黄瓜1.67元/斤，下跌17.24%。

4月24日，市区12种蔬菜价格6涨6跌，平均零售价格为2.91元/斤，同上期对比下跌3.08%。价格变动较为明显的是，大蒜6.71元/斤，上涨6.61%；芹菜2.12元/斤，上涨9.70%；土豆1.78元/斤，上涨9.81%；豆角5.10元/斤，下跌4.54%；大白菜1.05元/斤，下跌15.08%；黄瓜1.36元/斤，下跌27.97%；青椒2.30元/斤，下跌31.19%。

#### 五、水果价格小幅升降

4月24日，全市苹果、梨、香蕉的平均零售价格分别为4.28元/斤、2.60元/斤、2.54元/斤，同上期对比分别上涨3.12%、上涨2.81%、下跌2.46%。

4月24日，市区苹果、梨、香蕉的平均零售价格分别为4.83元/斤、2.45元/斤、2.67元/斤，同上期对比分别下跌3.45%、上涨4.32%、下跌4.68%。



# 临汾市各县（市、区）重要民生商品价格监测汇总表

填报日期：2024/04/24

序号	监测品种	规格	单位	尧都	侯马	霍州	洪洞	襄汾	曲沃	翼城	浮山	安泽	古县	汾西	蒲县	隰县	永和	大宁	吉县	乡宁	平均价格	4月17日平均价格	环比(%)	环比幅度
1	面粉	特一	元/500克	2.20	1.98	1.74	1.90	1.90	2.08	2.04	2.04	1.90	2.15	2.20	2.30	1.95	2.10	2.20	2.20	2.10	2.06	2.04	0.87%	
2	粳米	二级	元/500克	2.80	2.99	2.99	2.88	2.59	2.83	3.80	3.25	3.00	3.48	2.98	2.60	2.60	3.88	3.50	2.80	3.72	3.10	3.10	0.09%	
3	食盐	精制含碘盐	元/500克	2.50	2.50	2.00	2.00	1.42	2.20	2.50	2.50	2.00	2.50	2.00	2.00	1.50	2.00	2.50	2.50	2.33	2.17	2.21	-1.56%	
4	白砂糖	袋装	元/500克	3.50	6.80	4.90	3.00	4.18	7.19	7.38	3.80	4.50	4.58	4.80	4.50	4.55	4.50	8.00	4.50	7.67	5.20	5.16	0.71%	
5	牛奶	纯牛奶盒装250ml	元/盒	3.90	2.90	3.32	3.50	3.63	3.10	3.25	4.58	3.00	4.58	4.00	3.30	2.75	3.80	4.00	4.00	3.35	3.59	3.63	-1.09%	
6	花生油	一级桶装	元/5升	165.90	169.00	159.90	150.00	170.00	169.20	159.00	168.00	150.00	189.90	158.00	160.00	162.00	166.00	168.00	165.00	166.30	164.48	164.73	-0.15%	
7	大豆油	桶装一级浸出	元/5升	75.00	69.00	49.90	75.00	52.40	53.00	60.90	62.00	52.00	79.90	59.90	55.00	52.50	59.00	65.00	64.80	53.70	61.12	61.42	-0.49%	
8	生猪	养殖场出厂价	元/500克	7.35	7.30	7.40	6.70	9.60	7.55	7.80	7.30	7.00	7.50	8.00	7.10	9.60	7.50	10.00	7.40	7.40	7.79	7.79	0.04%	
9	玉米	批发市场成交价	元/500克	1.15	1.25	1.10	1.10	1.10	1.21	1.20	1.07	1.08	1.34	1.30	1.29	1.10	1.41	1.00	1.15	1.40	1.19	1.23	-3.20%	
10	猪粮比价			6.39	5.84	6.73	6.09	8.73	6.24	6.50	6.82	6.48	5.60	6.15	5.50	8.73	5.32	10.00	6.43	5.29	6.64	6.42	3.38%	
11	猪肉	精瘦肉零售价	元/500克	15.00	14.50	14.90	12.00	14.35	14.77	16.90	13.50	12.00	14.90	15.00	12.00	14.80	16.00	12.00	14.00	14.90	14.21	14.91	-4.71%	
12	猪肉	肋条肉零售价	元/500克	13.00	12.90	14.90	11.50	14.85	13.70	13.50	11.50	11.00	11.90	12.50	11.10	12.50	13.00	12.00	13.00	13.40	12.72	13.38	-4.95%	
13	牛肉	腱子肉零售价	元/500克	38.00	40.00	34.00	34.00	46.25	39.50	35.00	40.00	35.00	38.00	58.00	45.00	46.00	41.00	40.00	41.80	48.00	41.15	41.25	-0.25%	
14	羊肉	新鲜去骨零售价	元/500克	35.00	36.00	35.00	30.00	36.40	38.50	32.00	35.00	31.00	40.00	36.00	45.00	35.00	46.00	45.00	40.00	50.00	37.99	38.64	-1.67%	
15	鸡肉	白条鸡零售价	元/500克	12.00	12.00	9.90	11.00	8.67	8.79	10.00	10.00	13.80	12.00	11.00	7.50	6.98	11.00	8.00	11.20	6.49	10.02	10.62	-5.62%	
16	鸡蛋	零售价	元/500克	3.90	3.59	3.59	3.70	3.50	3.53	3.49	3.60	3.80	3.59	3.68	3.69	3.38	3.80	4.20	3.98	3.98	3.71	3.72	-0.40%	
17	大白菜	新鲜一级	元/500克	1.50	1.20	1.29	1.50	1.00	1.31	1.49	0.99	1.30	0.99	0.99	1.10	0.85	1.49	1.50	0.93	1.41	1.23	1.27	-3.52%	
18	土豆	新鲜一级	元/500克	1.80	1.99	1.59	1.60	1.70	1.62	1.19	1.50	1.50	0.99	2.98	1.30	1.85	1.99	2.50	1.89	1.65	1.74	1.67	4.18%	
19	西红柿	新鲜一级	元/500克	3.00	2.49	2.99	2.00	2.28	2.86	2.99	2.50	3.00	2.99	3.98	3.09	3.15	3.49	3.50	2.85	2.41	2.92	2.64	10.39%	
20	黄瓜	新鲜一级	元/500克	1.50	1.80	0.99	1.90	1.15	0.98	1.59	1.50	2.50	1.29	2.48	1.99	1.15	1.99	2.00	1.95	1.71	1.67	2.02	-17.24%	
21	豆角	新鲜一级	元/500克	5.00	4.49	4.59	6.00	5.35	4.73	4.99	3.99	3.00	5.90	6.58	3.00	4.83	5.99	6.00	4.66	3.85	4.88	5.13	-4.91%	
22	胡萝卜	新鲜一级	元/500克	1.50	1.89	1.49	1.50	0.82	1.66	1.99	1.39	1.50	1.59	1.98	1.20	1.55	0.99	2.00	1.46	1.25	1.52	1.49	1.54%	
23	油菜	新鲜一级	元/500克	2.00	1.99	1.69	2.00	1.55	1.16	1.99	0.99	4.00	1.59	2.98	1.50	1.85	2.99	3.00	2.12	2.49	2.11	2.11	-0.11%	
24	芹菜	新鲜一级	元/500克	2.50	2.00	2.39	2.00	2.20	1.99	2.99	2.18	2.50	2.58	2.28	1.99	2.28	2.49	3.00	2.32	2.01	2.34	2.00	16.56%	
25	青椒	新鲜一级	元/500克	1.50	3.49	1.99	2.30	2.30	2.29	1.99	2.19	3.50	2.99	3.98	2.99	2.25	2.99	3.00	3.82	3.32	2.76	3.18	-13.31%	
26	大葱	新鲜一级	元/500克	1.50	1.99	1.29	1.50	1.00	1.43	1.59	0.99	1.20	1.59	2.68	1.30	1.20	1.99	2.00	1.63	1.51	1.55	1.63	-4.90%	
27	大蒜	新鲜一级	元/500克	7.50	5.49	6.99	6.00	6.50	5.96	6.28	6.99	7.00	8.90	7.98	4.00	7.50	8.49	8.00	6.98	5.98	6.86	6.98	-1.74%	
28	生姜	新鲜一级	元/500克	7.00	6.99	7.99	6.50	6.73	7.66	5.99	6.90	5.00	8.90	6.98	5.59	7.65	5.99	8.00	6.99	6.92	6.93	6.93	0.03%	
29	苹果	新鲜一级	元/500克	5.50	4.99	3.79	4.50	5.00	4.11	4.99	3.99	5.00	2.99	5.98	3.30	4.50	3.89	2.50	5.00	2.78	4.28	4.15	3.12%	
30	梨	新鲜一级	元/500克	2.90	2.50	2.59	3.00	2.25	2.73	2.99	1.69	3.00	1.99	2.98	1.90	3.50	3.28	2.00	2.98	1.98	2.60	2.53	2.81%	
31	香蕉	新鲜一级	元/500克	2.50	2.29	2.29	2.50	2.54	2.25	2.48	1.99	3.30	2.58	2.68	2.90	2.45	2.99	2.80	2.33	2.28	2.54	2.60	-2.46%	

# 临汾市区重要民生商品价格监测表

填报日期： 2024/04/24

序号	监测品种	规格	单位	攀阳农产品批发市场	尧丰农副产品批发市场	永辉超市	生龙悦享生活超市	大丰超市	美特好超市	福润达超市	平均价格	4月17日平均价格	环比(%)	环比幅度
1	面粉	特一	元/500克	1.78	1.76	2.00	1.69	2.00	2.00	2.00	1.89	1.90	-0.75%	
2	粳米	二级	元/500克	2.50	2.90	2.69	2.49	2.00	2.99	2.58	2.59	2.66	-2.68%	
3	食盐	精制含碘盐	元/500克	1.50	1.25	2.00	2.00	2.00	2.00	0.80	1.65	1.72	-4.15%	
4	白砂糖	袋装	元/500克	4.00	4.00	6.00	4.79	8.50	6.50	3.58	5.34	5.34	0.00%	
5	牛奶	纯牛奶盒装250ml	元/盒	4.50	5.00	2.50	3.00	4.16	2.00	5.50	3.81	3.81	0.00%	
6	花生油	一级桶装	元/5升	150.00	155.00	159.90	165.90	165.90	159.90	165.90	160.36	160.36	0.00%	
7	大豆油	桶装一级浸出	元/5升	50.00	50.00	58.00	75.90	69.90	69.90	69.90	63.37	63.37	0.00%	
8	生猪	养殖场出厂价	元/500克	0.00	0.00	0.00	0.00	0.00	0.00	0.00	7.55	7.55	0.00%	
9	玉米	批发市场成交价	元/500克	0.00	0.00	0.00	0.00	0.00	0.00	0.00	1.15	1.18	-2.54%	
10	猪粮比价										6.57	6.40	2.61%	
11	猪肉	精瘦肉零售价	元/500克	11.00	12.50	16.90	16.90	16.90	13.80	13.90	14.56	14.94	-2.57%	
12	猪肉	肋条肉零售价	元/500克	11.00	11.50	21.90	15.90	14.80	13.80	13.90	14.69	15.07	-2.55%	
13	牛肉	腱子肉零售价	元/500克	33.00	31.00	39.90	59.90	69.00	39.90	43.80	45.21	43.63	3.63%	
14	羊肉	新鲜去骨零售价	元/500克	35.00	32.00	31.90	39.90	45.50	32.90	35.80	36.14	35.57	1.61%	
15	鸡肉	白条鸡零售价	元/500克	10.00	8.50	15.90	15.50	15.50	15.90	13.80	13.59	13.60	-0.09%	
16	鸡蛋	零售价	元/500克	3.70	3.60	4.39	3.79	3.58	3.90	4.68	3.95	3.95	0.00%	
17	大白菜	新鲜一级	元/500克	1.00	1.00	0.49	0.99	0.98	1.48	1.38	1.05	1.23	-15.08%	
18	土豆	新鲜一级	元/500克	1.50	1.20	1.99	1.69	1.99	2.48	1.58	1.78	1.62	9.81%	
19	西红柿	新鲜一级	元/500克	2.50	2.20	2.99	2.19	2.98	2.99	2.68	2.65	2.65	0.05%	
20	黄瓜	新鲜一级	元/500克	1.30	1.20	1.99	1.19	0.98	1.99	0.88	1.36	1.89	-27.97%	
21	豆角	新鲜一级	元/500克	5.00	4.50	6.99	4.29	3.98	4.99	5.98	5.10	5.35	-4.54%	
22	胡萝卜	新鲜一级	元/500克	1.40	1.00	1.99	1.28	0.50	1.99	1.58	1.39	1.35	3.18%	
23	油菜	新鲜一级	元/500克	1.00	1.30	1.99	1.19	3.99	1.99	0.98	1.78	1.80	-1.50%	
24	芹菜	新鲜一级	元/500克	2.20	2.20	1.99	2.19	2.38	2.48	1.38	2.12	1.93	9.70%	
25	青椒	新鲜一级	元/500克	1.60	2.00	3.99	1.99	2.58	1.99	1.98	2.30	3.35	-31.19%	
26	大葱	新鲜一级	元/500克	1.20	0.85	1.39	1.28	1.08	2.99	1.98	1.54	1.57	-1.91%	
27	大蒜	新鲜一级	元/500克	6.50	5.70	7.99	5.99	7.98	4.80	7.98	6.71	6.29	6.61%	
28	生姜	新鲜一级	元/500克	6.00	6.00	8.99	6.99	6.98	6.80	7.98	7.11	6.96	2.05%	
29	苹果	新鲜一级	元/500克	5.00	3.40	5.99	6.50	1.58	6.99	4.38	4.83	5.01	-3.45%	
30	梨	新鲜一级	元/500克	2.50	2.40	2.39	2.49	2.39	2.99	1.98	2.45	2.35	4.32%	
31	香蕉	新鲜一级	元/500克	2.50	2.00	2.99	2.68	2.58	2.99	2.98	2.67	2.81	-4.68%	