

临汾价格监测

(2024年第15期)

临汾市发展和改革委员会

2024年4月10日

临汾市重要民生商品价格监测情况

4月10日，通过对全市17个县（市、区）和临汾市区7个监测点31个重要民生商品价格巡查监测和数据采集、统计、分析显示，本期（4月3日—4月10日），我市重要民生商品市场供应充足，品种丰富，交易有序，与上期相比监测品种价格整体基本平稳，其中：粮油价格保持基本稳定；生猪价格持续小幅上涨；肉类价格小幅变动；鸡蛋价格持续下跌；蔬菜价格涨跌幅明显；水果价格正常变动。

一、粮油价格基本平稳

4月10日，全市面粉（特一）、粳米（二级）、花生油（一级桶装）、大豆油（桶装一级浸出）的平均零售价格分别为2.08元/斤、3.09元/斤、164.96元/桶（5升）、61.99元/桶（5升），

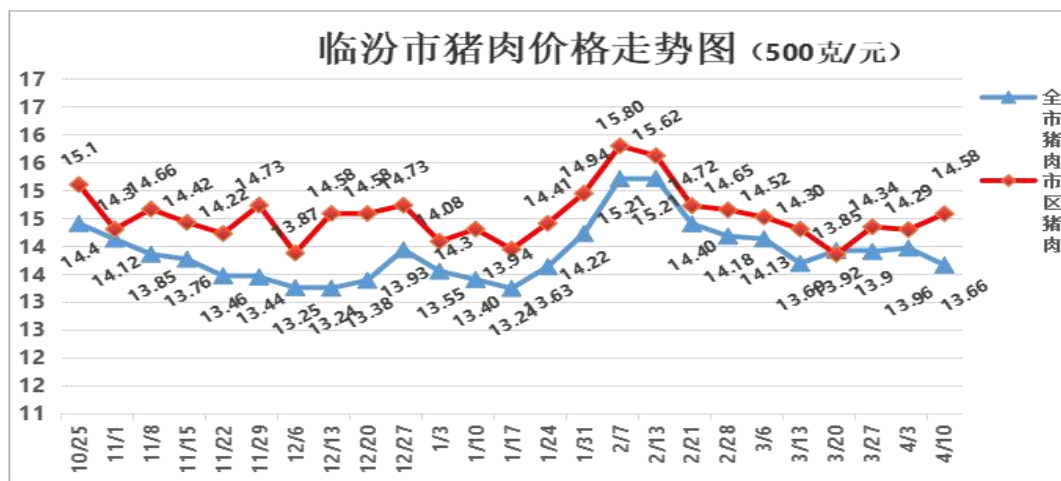
同上期对比分别持平、上涨 0.19%、下跌 0.07%、下跌 0.48%。

4月10日，市区面粉（特一）、粳米（二级）、花生油（一级桶装）、大豆油（桶装一级浸出）的平均零售价格分别为 1.89 元/斤、2.54 元/斤、160.36 元/桶（5 升）、63.37 元/桶（5 升），同上期对比分别持平、下跌 0.22%、持平、持平。

二、肉类价格小幅变动

4月10日，全市猪肉（精瘦肉）、猪肉（肋条肉）平均零售价格分别为 14.39 元/斤、12.92 元/斤，同上期对比分别下跌 2.90%、下跌 1.34%。

4月10日，市区猪肉（精瘦肉）、猪肉（肋条肉）平均零售价格分别为 14.65 元/斤、14.50 元/斤，同上期对比分别上涨 0.98%、上涨 3.04%。



生猪出厂价格持续微幅上涨。4月10日，从我委确定的生猪价格监测点反馈的信息看，生猪出厂价格由 7.63 元/斤上涨

至 7.67 元/斤，同上期对比上涨 0.52%，猪粮比为 1 : 6.45，盈亏平衡值保持在正常区间。

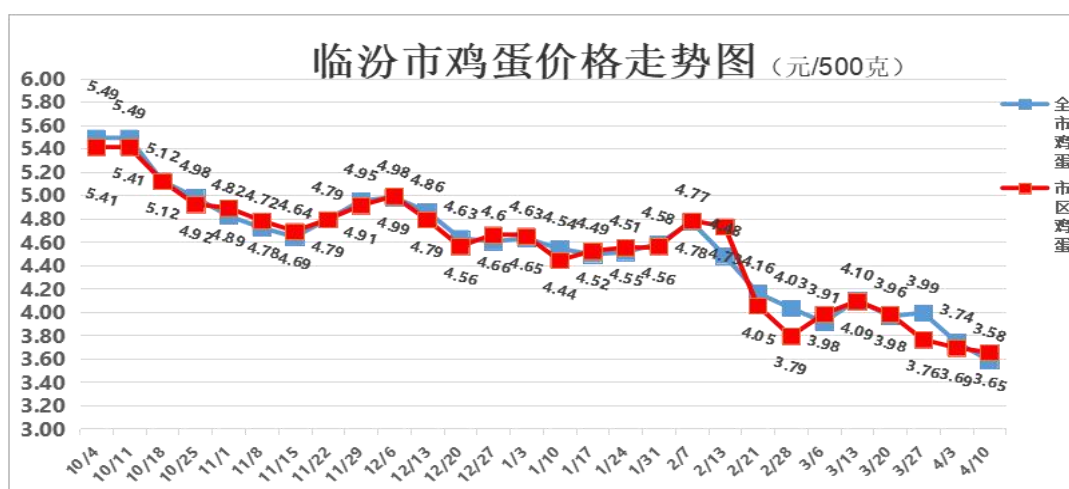
4 月 10 日，全市牛肉、羊肉、鸡肉的平均零售价格分别为 40.61 元/斤、38.11 元/斤、10.48 元/斤，同上期对比分别下跌 0.14%、下跌 0.34%、上涨 0.21%。

4 月 10 日，市区牛肉、羊肉、鸡肉的平均零售价格分别为 42.77 元/斤、37.00 元/斤、14.29 元/斤，同上期对比分别下跌 6.00%、下跌 0.38%、上涨 4.95%。

三、鸡蛋价格持续下跌

4 月 10 日，全市鸡蛋平均零售价格为 3.58 元/斤，同上期对比下跌 4.33%。

4 月 10 日，市区鸡蛋平均零售价格为 3.65 元/斤，同上期对比下跌 1.16%。



四、蔬菜价格涨跌明显

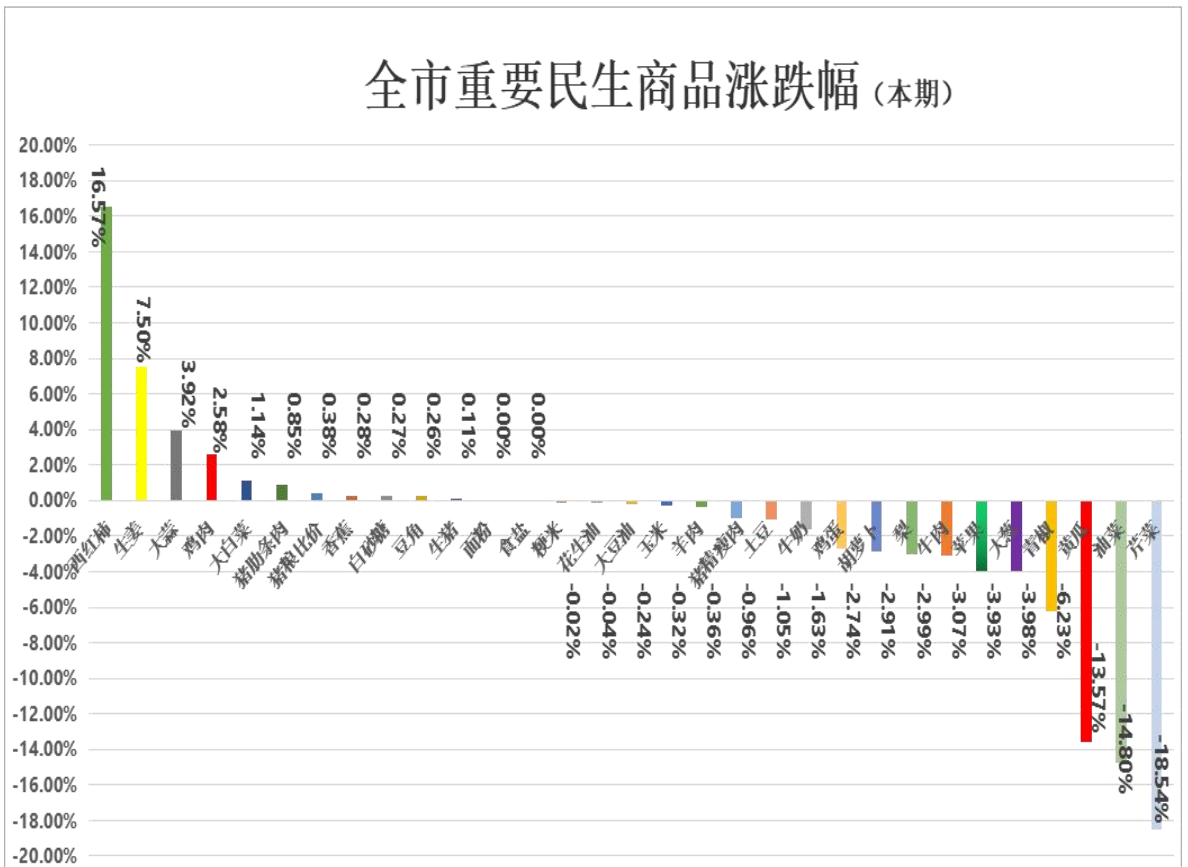
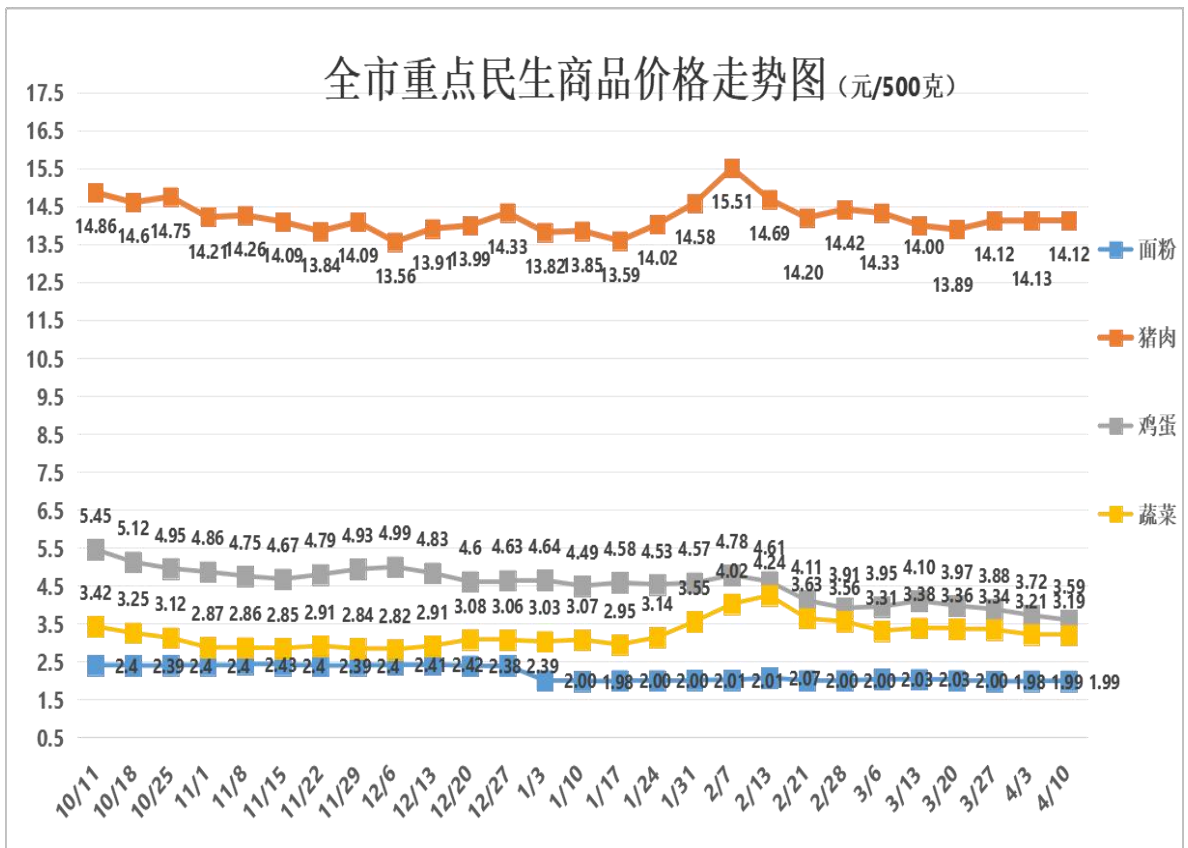
4月10日，全市12种蔬菜价格3涨9跌，平均零售价格为3.18元/斤，同上期对比下跌2.06%。价格变动较为明显的是，生姜6.37元/斤，上涨7.70%；大白菜1.39元/斤，上涨8.26%；西红柿2.73元/斤，上涨14.82%；豆角5.56元/斤，下跌8.15%；青椒3.70元/斤，下跌9.29%；黄瓜2.47元/斤，下跌10.72%；油菜2.08元/斤，下跌11.69%；芹菜1.76元/斤，下跌13.83%。

4月10日，市区12种蔬菜价格4涨8跌，平均零售价格为3.19元/斤，同上期对比上涨0.33%。价格变动较为明显的是，生姜6.29元/斤，上涨7.31%；大蒜7.09元/斤，上涨7.33%；豆角6.48元/斤，上涨8.68%；西红柿2.86元/斤，上涨18.32%；芹菜1.56元/斤，下跌23.26%；黄瓜2.12元/斤，下跌16.41%；油菜2.08元/斤，下跌11.69%；胡萝卜1.21元/斤，下跌6.64%；大葱2.00元/斤，下跌6.16%；大白菜1.33元/斤，下跌5.98%。

五、水果价格变动正常

4月10日，全市苹果、梨、香蕉的平均零售价格分别为4.39元/斤、2.41元/斤、2.61元/斤，同上期对比分别上涨1.30%、下跌7.77%、下跌2.63%。

4月10日，市区苹果、梨、香蕉的平均零售价格分别为4.26元/斤、2.43元/斤、2.82元/斤，同上期对比分别下跌9.17%、上涨1.79%、上涨3.19%。



临汾市各县（市、区）重要民生商品价格监测汇总表

填报日期：2024/04/10

序号	监测品种	规格	单位	尧都	侯马	霍州	洪洞	襄汾	曲沃	翼城	浮山	安泽	古县	汾西	蒲县	隰县	永和	大宁	吉县	乡宁	平均价格	4月3日平均价格	环比(%)	环比幅度
1	面粉	特一	元/500克	2.20	1.98	1.74	2.00	2.00	2.08	2.04	2.04	1.90	2.15	2.20	2.30	2.10	2.10	2.20	2.20	2.07	2.08	2.08	0.00%	
2	粳米	二级	元/500克	2.80	2.99	2.99	2.88	2.68	2.83	3.80	3.25	3.00	3.48	2.98	2.70	2.60	3.88	3.50	2.80	3.38	3.09	3.08	0.19%	
3	食盐	精制含碘盐	元/500克	2.50	2.50	2.00	2.00	1.33	2.20	2.50	2.50	2.00	2.50	2.00	2.00	2.00	2.00	2.50	2.50	2.33	2.20	2.20	0.00%	
4	白砂糖	袋装	元/500克	3.50	6.80	4.90	2.90	4.15	7.19	7.38	3.80	4.50	4.58	4.80	4.55	4.50	4.50	8.00	4.50	7.67	5.19	5.16	0.51%	
5	牛奶	纯牛奶盒装250ml	元/盒	3.90	2.90	3.32	3.40	3.76	3.10	3.25	3.58	3.00	4.58	4.00	2.80	4.30	3.80	4.00	4.00	3.35	3.59	3.60	-0.34%	
6	花生油	一级桶装	元/5升	165.90	169.00	159.90	150.00	170.00	169.20	162.00	168.00	150.00	189.90	158.00	163.00	162.00	166.00	168.00	165.00	168.48	164.96	165.08	-0.07%	
7	大豆油	桶装一级浸出	元/5升	75.00	69.00	49.90	75.00	66.58	53.00	60.80	62.00	52.00	79.90	59.90	55.00	53.00	59.00	65.00	64.80	53.96	61.99	62.29	-0.48%	
8	生猪	养殖场出厂价	元/500克	7.50	7.30	7.40	6.80	8.00	7.60	7.50	7.10	7.20	7.50	8.00	7.50	9.50	7.50	9.90	7.00	7.40	7.69	7.71	-0.31%	
9	玉米	批发市场成交价	元/500克	1.30	1.31	1.10	1.25	1.11	1.22	1.15	1.10	1.06	1.34	1.30	1.30	1.10	1.41	1.10	1.35	1.40	1.23	1.23	0.19%	
10	猪粮比价			5.77	5.57	6.73	5.44	7.21	6.23	6.52	6.45	6.79	5.60	6.15	5.77	8.64	5.32	9.00	5.19	5.29	6.33	6.37	-0.61%	
11	猪肉	精瘦肉零售价	元/500克	15.00	14.50	16.90	11.00	16.42	14.43	14.90	13.00	12.00	14.90	15.00	12.80	15.00	16.00	12.00	15.80	14.90	14.39	14.82	-2.90%	
12	猪肉	肋条肉零售价	元/500克	13.00	12.90	12.90	11.00	15.38	13.50	11.90	11.50	11.00	11.90	12.50	11.80	17.10	13.00	12.00	14.90	13.40	12.92	13.10	-1.34%	
13	牛肉	腱子肉零售价	元/500克	38.00	40.00	33.00	35.00	45.00	39.50	35.00	40.00	35.00	38.00	58.00	33.00	48.00	43.00	40.00	41.80	48.00	40.61	40.66	-0.14%	
14	羊肉	新鲜去骨零售价	元/500克	35.00	36.00	34.00	29.00	35.29	38.50	32.00	35.00	31.00	40.00	36.00	38.00	38.00	45.00	45.00	50.00	50.00	38.11	38.24	-0.34%	
15	鸡肉	白条鸡零售价	元/500克	12.00	12.00	9.90	11.00	13.76	8.79	10.00	10.00	13.80	12.00	11.00	8.00	7.60	11.00	8.00	12.80	6.49	10.48	10.46	0.21%	
16	鸡蛋	零售价	元/500克	3.50	3.49	3.39	3.80	3.62	3.33	3.49	3.50	3.50	3.39	3.68	3.40	3.48	3.68	4.00	3.58	3.98	3.58	3.74	-4.33%	
17	大白菜	新鲜一级	元/500克	1.80	1.49	1.29	1.50	1.22	1.66	0.99	0.99	1.50	2.50	1.18	1.10	0.65	1.49	1.50	1.58	1.15	1.39	1.28	8.26%	
18	土豆	新鲜一级	元/500克	1.80	1.99	1.69	1.50	1.33	1.79	1.49	1.39	1.60	1.68	1.98	1.20	1.50	1.88	2.00	1.28	1.31	1.61	1.62	-0.40%	
19	西红柿	新鲜一级	元/500克	3.50	2.80	2.99	2.00	1.96	2.86	2.88	2.99	2.50	3.29	2.98	2.50	2.55	2.99	3.00	1.78	2.85	2.73	2.38	14.82%	
20	黄瓜	新鲜一级	元/500克	2.50	2.00	1.69	2.00	2.09	2.12	2.18	2.59	2.50	2.58	2.58	2.90	2.60	3.28	3.00	2.58	2.85	2.47	2.77	-10.72%	
21	豆角	新鲜一级	元/500克	7.50	6.60	2.99	6.00	4.18	7.59	4.99	2.99	5.00	8.90	7.78	3.30	5.03	6.99	5.00	4.50	5.18	5.56	6.05	-8.15%	
22	胡萝卜	新鲜一级	元/500克	1.50	1.49	1.49	1.50	1.15	1.66	1.58	1.30	1.50	1.59	1.58	1.10	1.25	1.49	1.50	1.28	1.48	1.44	1.43	0.83%	
23	油菜	新鲜一级	元/500克	3.00	1.99	0.99	2.00	1.42	1.60	1.49	0.99	3.00	1.59	1.88	2.10	2.65	3.49	3.00	1.28	2.82	2.08	2.35	-11.69%	
24	芹菜	新鲜一级	元/500克	1.59	1.49	1.99	2.00	1.38	1.60	1.28	1.29	2.00	1.59	2.18	1.40	1.60	2.49	2.00	1.99	2.11	1.76	2.05	-13.83%	
25	青椒	新鲜一级	元/500克	3.59	4.49	3.99	2.50	2.96	4.43	2.88	2.99	3.50	3.99	3.88	3.80	3.90	3.99	4.00	4.28	3.65	3.70	4.07	-9.29%	
26	大葱	新鲜一级	元/500克	1.80	1.99	1.29	1.50	1.38	1.49	1.99	0.99	2.00	1.99	1.68	2.90	2.10	1.99	2.00	1.88	1.99	1.82	1.85	-1.81%	
27	大蒜	新鲜一级	元/500克	7.50	6.00	6.99	6.00	4.91	6.66	6.28	6.50	8.00	8.90	7.98	6.80	8.85	8.49	9.00	5.50	8.26	7.21	7.18	0.52%	
28	生姜	新鲜一级	元/500克	6.00	5.99	7.99	5.00	4.82	6.66	4.99	5.90	6.00	7.98	7.98	6.50	8.20	5.99	6.00	5.99	6.32	6.37	5.92	7.70%	
29	苹果	新鲜一级	元/500克	5.50	4.99	3.99	4.50	4.80	4.00	4.99	3.99	5.00	2.99	4.98	4.00	4.52	4.28	2.50	5.00	4.61	4.39	4.33	1.30%	
30	梨	新鲜一级	元/500克	2.90	2.50	1.39	3.00	3.22	3.06	1.99	2.19	3.30	1.29	1.98	1.90	3.50	3.28	2.00	1.98	1.48	2.41	2.61	-7.77%	
31	香蕉	新鲜一级	元/500克	2.50	2.49	2.29	2.50	2.42	2.39	2.49	2.19	3.30	2.58	2.48	2.80	2.50	3.28	3.00	2.50	2.68	2.61	2.68	-2.63%	

临汾市区重要民生商品价格监测表

填报日期： 2024/04/10

序号	监测品种	规格	单位	攀阳农产品批发市场	尧丰农副产品批发市场	永辉超市	生龙悦享生活超市	大丰超市	美特好超市	福润达超市	平均价格	4月3日平均价格	环比(%)	环比幅度
1	面粉	特一	元/500克	1.78	1.76	2.00	1.69	2.00	2.00	2.00	1.89	1.89	0.00%	
2	粳米	二级	元/500克	2.50	2.90	2.69	2.49	2.00	2.65	2.58	2.54	2.55	-0.22%	
3	食盐	精制含碘盐	元/500克	1.50	1.25	2.00	2.00	2.00	2.00	0.80	1.65	1.65	0.00%	
4	白砂糖	袋装	元/500克	4.00	4.00	6.00	4.79	8.50	6.50	3.58	5.34	5.34	0.03%	
5	牛奶	纯牛奶盒装250ml	元/盒	4.50	5.00	2.50	3.00	4.16	2.00	5.50	3.81	3.92	-2.91%	
6	花生油	一级桶装	元/5升	150.00	155.00	159.90	165.90	165.90	159.90	165.90	160.36	160.36	0.00%	
7	大豆油	桶装一级浸出	元/5升	50.00	50.00	58.00	75.90	69.90	69.90	69.90	63.37	63.37	0.00%	
8	生猪	养殖场出厂价	元/500克	0.00	0.00	0.00	0.00	0.00	0.00	0.00	7.67	7.63	0.52%	
9	玉米	批发市场成交价	元/500克	0.00	0.00	0.00	0.00	0.00	0.00	0.00	1.19	1.20	-0.83%	
10	猪粮比价										6.45	6.36	1.37%	
11	猪肉	精瘦肉零售价	元/500克	11.00	12.00	15.90	16.90	16.90	15.98	13.90	14.65	14.51	0.98%	
12	猪肉	肋条肉零售价	元/500克	11.00	11.00	18.90	15.90	14.80	15.98	13.90	14.50	14.07	3.04%	
13	牛肉	腱子肉零售价	元/500克	33.00	30.00	39.90	59.90	49.80	42.98	43.80	42.77	45.50	-6.00%	
14	羊肉	新鲜去骨零售价	元/500克	35.00	30.00	32.90	39.90	45.50	39.90	35.80	37.00	37.14	-0.38%	
15	鸡肉	白条鸡零售价	元/500克	10.00	8.50	18.90	15.50	15.50	17.80	13.80	14.29	13.61	4.95%	
16	鸡蛋	零售价	元/500克	3.40	3.50	3.59	3.69	3.59	4.28	3.48	3.65	3.69	-1.16%	
17	大白菜	新鲜一级	元/500克	1.20	1.15	1.29	0.99	1.28	1.99	1.38	1.33	1.41	-5.98%	
18	土豆	新鲜一级	元/500克	1.60	1.20	1.39	1.29	1.58	2.99	1.58	1.66	1.69	-1.69%	
19	西红柿	新鲜一级	元/500克	2.80	2.30	2.99	2.98	2.98	2.99	2.98	2.86	2.42	18.32%	
20	黄瓜	新鲜一级	元/500克	1.80	1.90	1.99	2.28	1.88	2.99	1.98	2.12	2.53	-16.41%	
21	豆角	新鲜一级	元/500克	7.50	5.00	6.99	5.90	3.98	6.99	8.98	6.48	5.96	8.68%	
22	胡萝卜	新鲜一级	元/500克	1.40	1.00	1.59	1.19	0.50	1.38	1.38	1.21	1.29	-6.64%	
23	油菜	新鲜一级	元/500克	1.20	1.20	2.69	0.78	3.99	1.99	0.98	1.83	2.23	-17.91%	
24	芹菜	新鲜一级	元/500克	1.20	1.50	1.69	1.29	1.38	2.48	1.38	1.56	2.03	-23.26%	
25	青椒	新鲜一级	元/500克	3.00	3.20	4.99	3.59	3.88	4.99	3.58	3.89	4.02	-3.17%	
26	大葱	新鲜一级	元/500克	1.20	0.80	1.39	1.28	1.38	3.99	3.98	2.00	2.13	-6.16%	
27	大蒜	新鲜一级	元/500克	6.50	5.60	7.99	5.99	7.98	7.99	7.58	7.09	6.61	7.33%	
28	生姜	新鲜一级	元/500克	5.00	5.90	7.99	5.80	6.58	6.80	5.98	6.29	5.86	7.31%	
29	苹果	新鲜一级	元/500克	5.00	3.50	3.99	4.39	1.58	6.99	4.38	4.26	4.69	-9.17%	
30	梨	新鲜一级	元/500克	2.50	2.40	2.39	2.39	2.39	2.98	1.98	2.43	2.39	1.79%	
31	香蕉	新鲜一级	元/500克	2.50	2.50	2.99	2.89	2.89	2.99	2.98	2.82	2.73	3.19%	