

临汾价格监测

(2024年第13期)

临汾市发展和改革委员会

2024年3月27日

临汾市重要民生商品价格监测情况

3月27日，通过对全市17个县（市、区）和临汾市区7个监测点31个重要民生商品价格巡查监测和数据采集、统计、分析显示，本期（3月20日—3月27日），我市重要民生商品市场供应充足，品种丰富，交易有序，与上期相比监测品种价格整体基本平稳，其中：粮油价格保持基本稳定；生猪价格持续小幅上涨；肉蛋价格小幅变动；蔬菜均价微幅下跌；水果价格涨少跌多。

一、粮油价格基本平稳

3月27日，全市面粉（特一）、粳米（二级）、花生油（一级桶装）、大豆油（桶装一级浸出）的平均零售价格分别为2.06元/斤、3.09元/斤、165.08元/桶（5升）、62.00元/桶（5升），

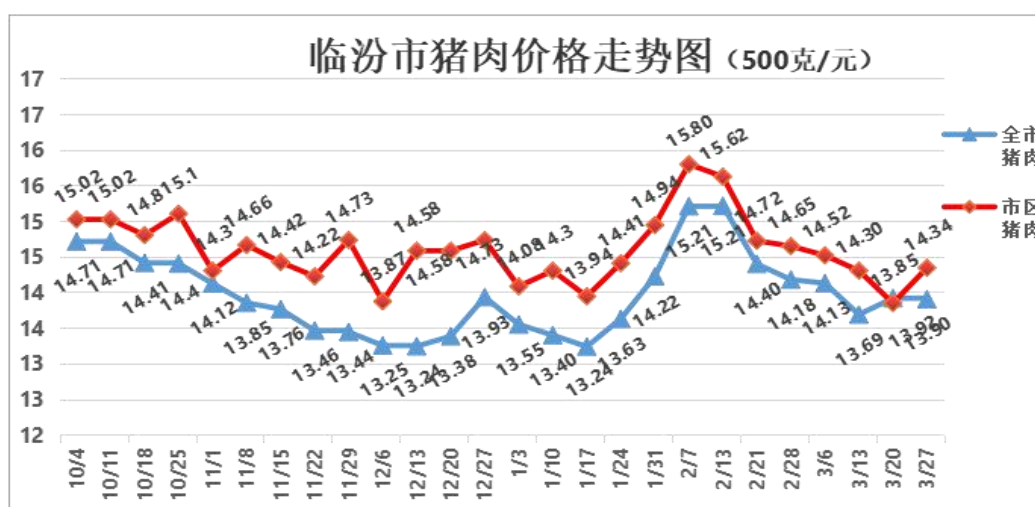
同上期对比分别下跌 0.28%、持平、下跌 0.32%、下跌 0.37%。

3月27日，市区面粉（特一）、粳米（二级）、花生油（一级桶装）、大豆油（桶装一级浸出）的平均零售价格分别为 1.89 元/斤、2.53 元/斤、160.23 元/桶（5 升）、63.37 元/桶（5 升），同上期对比分别下跌 1.78%、下跌 2.26%、下跌 0.08%、下跌 0.43%。

二、肉类价格小幅涨跌

3月27日，全市猪肉（精瘦肉）、猪肉（肋条肉）平均零售价格分别为 14.82 元/斤、12.98 元/斤，同上期对比分别下跌 0.10%、下跌 0.09%。

3月27日，市区猪肉（精瘦肉）、猪肉（肋条肉）平均零售价格分别为 14.80 元/斤、13.88 元/斤，同上期对比分别上涨 3.08%、上涨 4.17%。



生猪出厂价格持续上涨。3月27日，从我委确定的生猪价

格监测点反馈的信息看,生猪出厂价格由 7.40 元/斤上涨至 7.67 元/斤, 同上期对比上涨 3.65%, 猪粮比为 1 : 6.39, 盈亏平衡值保持在正常区间。

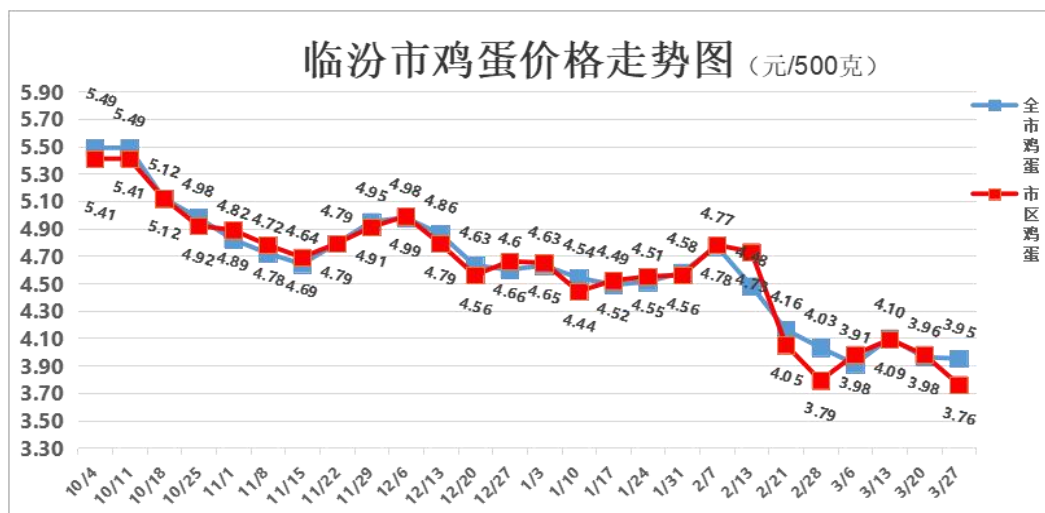
3 月 27 日, 全市牛肉、羊肉、鸡肉的平均零售价格分别为 40.66 元/斤、38.11 元/斤、10.50 元/斤, 同上期对比分别持平、下跌 0.46%、上涨 0.18%。

3 月 27 日, 市区牛肉、羊肉、鸡肉的平均零售价格分别为 44.93 元/斤、38.84 元/斤、12.83 元/斤, 同上期对比分别上涨 2.64%、下跌 1.65%、下跌 7.44%。

三、鸡蛋价格小幅下降

3 月 27 日, 全市鸡蛋平均零售价格为 3.95 元/斤, 同上期对比下跌 0.27%。

3 月 27 日, 市区鸡蛋平均零售价格为 3.76 元/斤, 同上期对比下跌 5.46%。



四、蔬菜均价微幅下跌

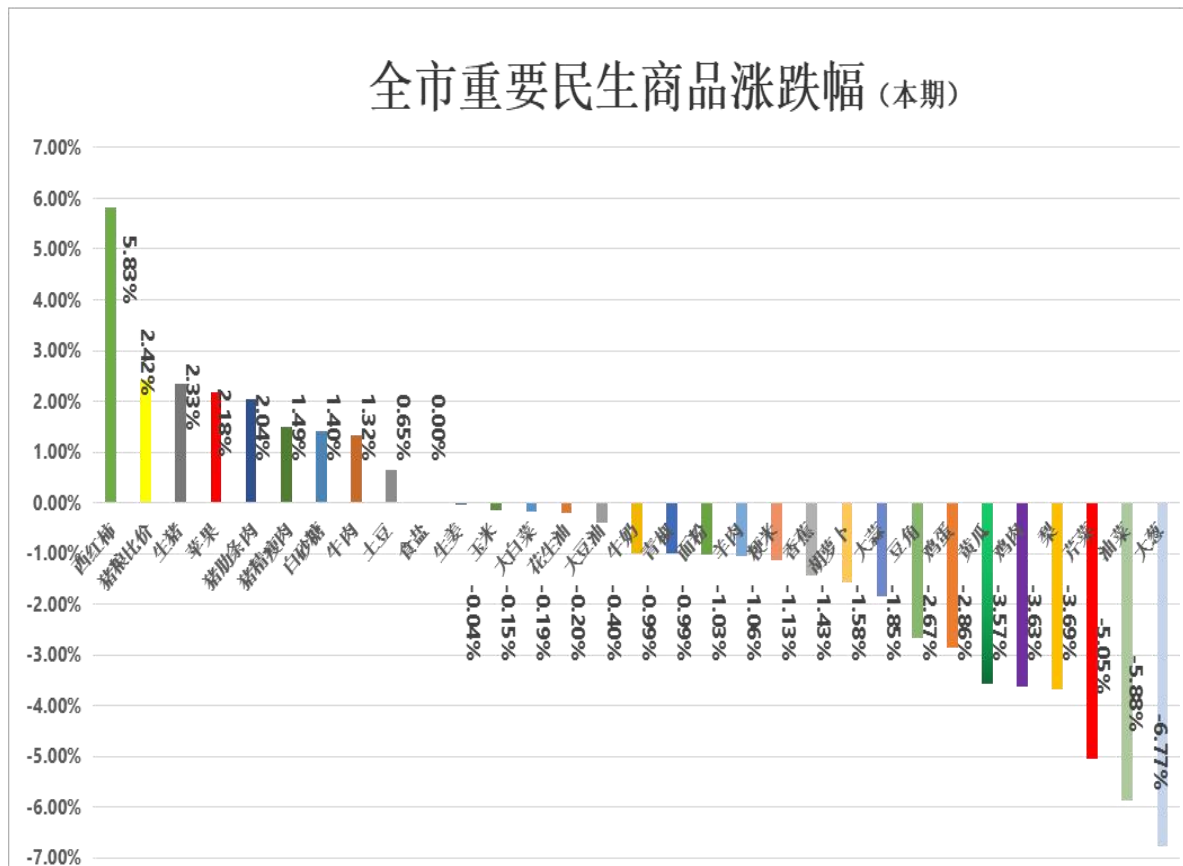
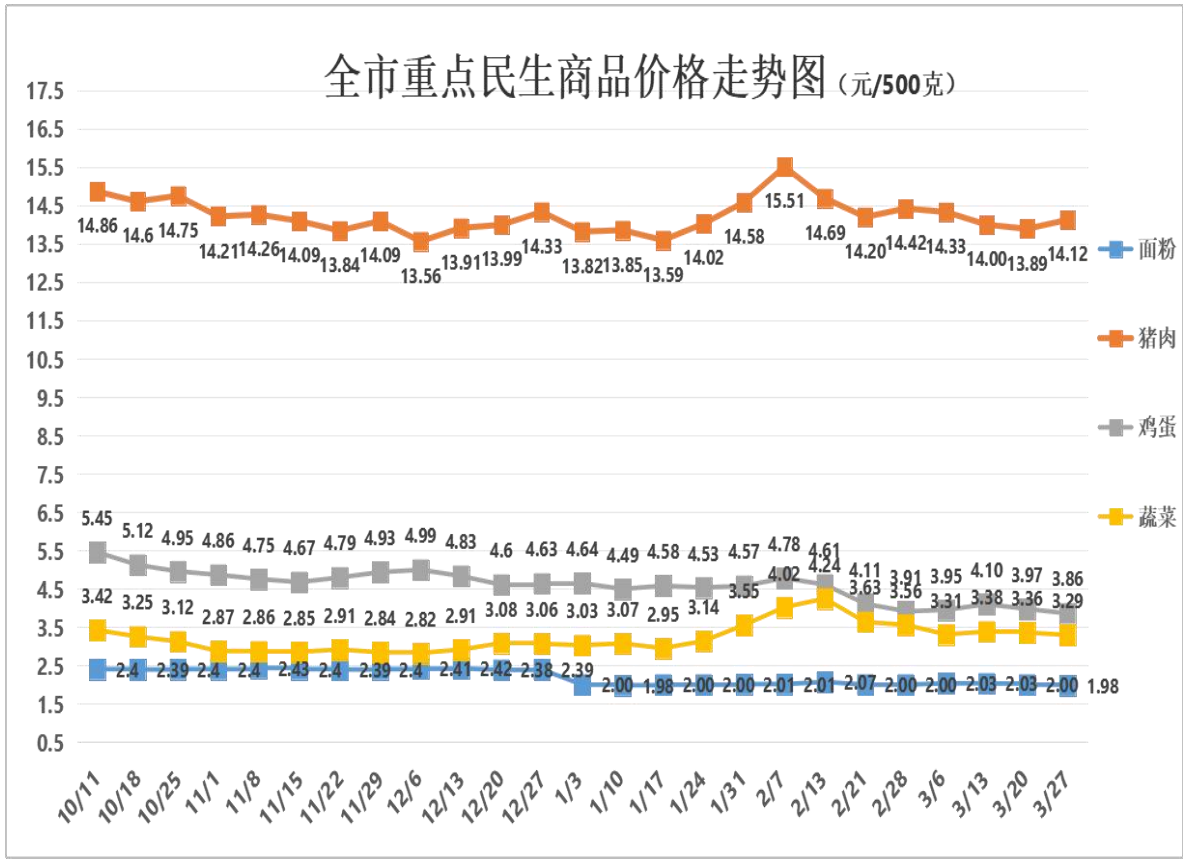
3月27日，全市12种蔬菜价格2涨10跌，平均零售价格为3.31元/斤，同上期对比下跌2.63%。价格变动较为明显的是，黄瓜3.01元/斤，下跌3.14%；芹菜2.26元/斤，下跌3.54%；油菜2.63元/斤，下跌3.78%；青椒3.71元/斤，下跌4.18%；土豆1.59元/斤，下跌4.29%；胡萝卜1.48元/斤，下跌4.29%；豆角6.35元/斤，下跌6.17%；大葱1.97元/斤，下跌6.72%。

3月27日，市区12种蔬菜价格6涨6跌，平均零售价格为3.27元/斤，同上期对比下跌1.28%。价格变动较为明显的是，油菜2.31元/斤，下跌7.98%；大葱2.15元/斤，下跌6.82%；芹菜2.22元/斤，下跌6.56%；大蒜6.69元/斤，下跌5.26%；黄瓜3.09元/斤，下跌3.99%；土豆1.65元/斤，上涨5.59%。

五、水果价格正常变动

3月27日，全市苹果、梨、香蕉的平均零售价格分别为4.50元/斤、2.63元/斤、2.63元/斤，同上期对比分别下跌2.73%、下跌5.06%、下跌1.89%。

3月27日，市区苹果、梨、香蕉的平均零售价格分别为5.39元/斤、2.35元/斤、2.75元/斤，同上期对比分别上涨7.09%、下跌2.32%、下跌0.98%。



临汾市各县（市、区）重要民生商品价格监测汇总表

填报日期：2024/03/27

序号	监测品种	规格	单位	尧都	侯马	霍州	洪洞	襄汾	曲沃	翼城	浮山	安泽	古县	汾西	蒲县	隰县	永和	大宁	吉县	乡宁	平均价格	3月20日平均价格	环比(%)	环比幅度
1	面粉	特一	元/500克	2.20	1.98	1.74	1.90	2.00	1.98	2.04	2.04	1.90	2.15	2.20	2.30	2.10	2.10	2.20	2.20	2.07	2.06	2.07	-0.28%	
2	粳米	二级	元/500克	2.80	2.99	2.99	2.98	2.68	2.83	3.80	3.25	3.00	3.48	2.98	2.60	2.60	3.88	3.50	2.80	3.38	3.09	3.09	0.00%	
3	食盐	精制含碘盐	元/500克	2.50	2.50	2.00	2.00	1.33	2.20	2.50	2.50	2.00	2.50	2.00	2.00	2.00	2.00	2.50	2.50	2.33	2.20	2.20	0.00%	
4	白砂糖	袋装	元/500克	3.50	6.80	4.90	3.00	4.15	7.19	7.38	3.80	4.50	4.58	4.80	4.50	4.50	4.50	8.00	4.50	7.67	5.19	5.19	0.02%	
5	牛奶	纯牛奶盒装250ml	元/盒	3.90	2.90	3.32	3.50	3.87	3.10	3.25	3.58	3.00	4.58	4.00	2.20	4.60	3.80	4.00	4.00	3.35	3.59	3.58	0.02%	
6	花生油	一级桶装	元/5升	165.90	169.00	159.90	150.00	170.00	169.20	162.00	168.00	150.00	189.90	158.00	165.00	162.00	166.00	168.00	165.00	168.48	165.08	165.61	-0.32%	
7	大豆油	桶装一级浸出	元/5升	75.00	69.00	49.90	75.00	66.62	53.00	60.90	62.00	52.00	79.90	59.90	55.00	53.00	59.00	65.00	64.80	53.96	62.00	62.23	-0.37%	
8	生猪	养殖场出厂价	元/500克	7.60	7.30	7.30	6.90	8.50	7.50	7.20	7.20	7.30	7.50	8.00	7.50	9.40	7.50	10.10	7.40	7.40	7.74	7.66	1.01%	
9	玉米	批发市场成交价	元/500克	1.30	1.31	1.10	1.23	1.12	1.20	1.15	1.10	1.06	1.34	1.30	1.10	1.25	1.41	1.10	1.40	1.40	1.23	1.22	0.53%	
10	猪粮比价			5.85	5.57	6.64	5.61	7.59	6.25	6.26	6.55	6.89	5.60	6.15	6.82	7.52	5.32	9.18	5.29	5.29	6.37	6.35	0.34%	
11	猪肉	精瘦肉零售价	元/500克	15.50	14.50	16.90	11.50	16.72	14.27	14.90	12.90	13.00	16.90	15.00	14.00	19.00	16.00	12.00	14.00	14.90	14.82	14.84	-0.10%	
12	猪肉	肋条肉零售价	元/500克	13.50	12.90	12.90	11.50	15.68	13.33	12.90	11.50	12.00	11.90	12.50	12.50	17.10	13.00	12.00	12.00	13.40	12.98	12.99	-0.09%	
13	牛肉	腱子肉零售价	元/500克	38.00	40.00	35.00	34.00	45.00	39.50	35.00	40.00	35.00	38.00	58.00	33.00	48.00	43.00	40.00	41.80	48.00	40.66	40.66	0.00%	
14	羊肉	新鲜去骨零售价	元/500克	35.00	36.00	34.00	29.00	35.33	38.50	32.00	35.00	31.00	40.00	36.00	38.00	38.00	45.00	45.00	50.00	50.00	38.11	38.28	-0.46%	
15	鸡肉	白条鸡零售价	元/500克	12.00	12.00	9.90	11.00	13.92	8.69	10.00	10.00	13.80	12.00	11.00	8.00	7.90	11.00	8.00	12.80	6.49	10.50	10.48	0.18%	
16	鸡蛋	零售价	元/500克	4.00	3.79	3.59	4.50	3.85	3.59	3.49	3.80	3.70	3.79	4.68	4.10	4.35	3.88	4.30	3.78	4.28	3.95	3.96	-0.27%	
17	大白菜	新鲜一级	元/500克	1.60	1.00	1.39	1.20	1.25	1.59	0.99	0.99	1.30	1.50	1.28	1.30	0.65	1.59	2.00	1.43	1.08	1.30	1.28	1.84%	
18	土豆	新鲜一级	元/500克	1.80	1.99	0.99	2.00	1.38	1.72	1.28	1.39	1.60	0.99	1.58	1.60	1.80	1.69	2.00	1.63	1.58	1.59	1.66	-4.29%	
19	西红柿	新鲜一级	元/500克	2.00	2.00	1.59	2.50	1.97	1.56	1.88	1.59	2.50	1.99	2.38	2.90	2.55	2.58	3.00	1.98	3.22	2.25	2.25	-0.37%	
20	黄瓜	新鲜一级	元/500克	3.00	2.99	2.19	2.80	2.12	3.19	2.99	2.99	3.00	2.80	3.28	2.58	3.90	2.99	3.50	3.50	3.42	3.01	3.11	-3.14%	
21	豆角	新鲜一级	元/500克	7.50	6.60	3.99	6.00	4.38	7.30	5.99	3.99	6.00	9.90	8.78	5.50	5.05	6.99	8.00	6.74	5.22	6.35	6.77	-6.17%	
22	胡萝卜	新鲜一级	元/500克	1.60	1.49	1.49	1.50	1.18	1.66	1.59	1.39	1.50	1.60	1.58	1.30	1.25	1.49	2.00	1.44	1.15	1.48	1.55	-4.29%	
23	油菜	新鲜一级	元/500克	2.50	2.49	2.49	2.50	1.66	1.62	1.99	1.99	3.50	2.50	2.78	2.30	3.50	3.49	4.00	2.13	3.16	2.62	2.73	-3.78%	
24	芹菜	新鲜一级	元/500克	2.50	2.50	1.99	2.00	1.59	2.27	1.99	1.69	2.50	2.90	2.68	2.50	1.80	2.49	2.50	2.24	2.31	2.26	2.34	-3.54%	
25	青椒	新鲜一级	元/500克	3.50	3.99	3.59	3.50	3.28	3.99	3.59	3.99	4.00	2.50	3.98	3.80	3.90	4.29	4.00	3.96	3.15	3.71	3.87	-4.18%	
26	大葱	新鲜一级	元/500克	1.99	1.99	1.79	1.20	1.26	1.86	1.99	1.59	2.50	1.68	1.68	2.50	2.10	2.49	2.50	1.93	2.52	1.97	2.12	-6.72%	
27	大蒜	新鲜一级	元/500克	7.00	6.49	6.99	6.50	4.96	7.16	6.28	7.50	8.00	9.90	7.98	6.50	8.85	8.49	8.00	6.50	7.43	7.33	7.21	1.56%	
28	生姜	新鲜一级	元/500克	6.00	5.99	5.99	5.00	4.95	5.93	4.99	5.90	5.00	5.90	5.98	5.90	8.20	5.99	6.00	4.98	5.99	5.81	5.86	-0.94%	
29	苹果	新鲜一级	元/500克	6.00	4.99	3.29	4.50	4.78	4.00	4.99	4.99	5.00	3.90	4.98	3.00	4.50	4.28	2.50	5.00	5.84	4.50	4.63	-2.73%	
30	梨	新鲜一级	元/500克	3.30	2.50	1.39	3.00	3.38	2.29	1.99	2.29	3.00	1.68	2.38	2.50	3.20	3.28	3.00	2.98	2.48	2.63	2.77	-5.06%	
31	香蕉	新鲜一级	元/500克	2.50	2.49	2.39	3.00	2.67	2.26	2.59	2.19	3.50	2.00	2.48	2.88	2.50	2.99	2.80	2.98	2.48	2.63	2.68	-1.89%	

临汾市区重要民生商品价格监测表

填报日期： 2024/03/27

序号	监测品种	规格	单位	攀阳农产品批发市场	尧丰农副产品批发市场	永辉超市	生龙悦享生活超市	大丰超市	美特好超市	福润达超市	平均价格	3月20日平均价格	环比(%)	环比幅度
1	面粉	特一	元/500克	1.78	1.76	2.00	1.69	2.00	2.00	2.00	1.89	1.92	-1.78%	
2	粳米	二级	元/500克	2.50	2.90	2.69	2.49	2.00	2.58	2.58	2.53	2.59	-2.26%	
3	食盐	精制含碘盐	元/500克	1.50	1.25	2.00	2.00	2.00	2.00	0.80	1.65	1.65	0.00%	
4	白砂糖	袋装	元/500克	4.00	4.00	6.00	4.79	8.50	6.50	3.58	5.34	5.19	2.78%	
5	牛奶	纯牛奶盒装250ml	元/盒	4.50	5.00	2.50	3.00	4.12	2.00	5.50	3.80	3.88	-1.99%	
6	花生油	一级桶装	元/5升	150.00	155.00	159.90	165.90	165.00	159.90	165.90	160.23	160.36	-0.08%	
7	大豆油	桶装一级浸出	元/5升	50.00	50.00	58.00	75.90	69.90	69.90	69.90	63.37	63.64	-0.43%	
8	生猪	养殖场出厂价	元/500克	0.00	0.00	0.00	0.00	0.00	0.00	0.00	7.67	7.40	3.65%	
9	玉米	批发市场成交价	元/500克	0.00	0.00	0.00	0.00	0.00	0.00	0.00	1.20	1.21	-0.83%	
10	猪粮比价										6.39	6.12	4.51%	
11	猪肉	精瘦肉零售价	元/500克	11.00	12.00	15.90	16.90	16.90	16.99	13.90	14.80	14.36	3.08%	
12	猪肉	肋条肉零售价	元/500克	11.00	11.00	13.90	15.90	14.50	16.99	13.90	13.88	13.33	4.17%	
13	牛肉	腱子肉零售价	元/500克	33.00	30.00	35.90	59.90	69.00	42.90	43.80	44.93	43.77	2.64%	
14	羊肉	新鲜去骨零售价	元/500克	35.00	32.00	35.90	35.90	45.50	23.80	35.80	34.84	35.43	-1.65%	
15	鸡肉	白条鸡零售价	元/500克	10.00	9.00	9.99	15.50	15.50	15.99	13.80	12.83	13.86	-7.44%	
16	鸡蛋	零售价	元/500克	3.80	3.60	3.99	3.78	3.59	3.99	3.58	3.76	3.98	-5.46%	
17	大白菜	新鲜一级	元/500克	1.10	1.10	1.39	1.29	1.28	1.68	0.98	1.26	1.29	-2.22%	
18	土豆	新鲜一级	元/500克	1.40	1.20	1.99	1.69	1.68	1.99	1.58	1.65	1.56	5.59%	
19	西红柿	新鲜一级	元/500克	2.00	1.90	2.39	1.99	2.98	2.99	1.58	2.26	2.02	12.03%	
20	黄瓜	新鲜一级	元/500克	3.00	2.70	3.39	2.89	2.68	3.99	2.98	3.09	3.22	-3.99%	
21	豆角	新鲜一级	元/500克	7.00	6.00	9.99	4.99	3.98	6.99	8.98	6.85	6.79	0.84%	
22	胡萝卜	新鲜一级	元/500克	1.40	1.00	1.39	1.28	0.50	1.99	1.38	1.28	1.26	1.13%	
23	油菜	新鲜一级	元/500克	2.00	1.70	2.59	1.19	3.99	2.99	1.68	2.31	2.51	-7.98%	
24	芹菜	新鲜一级	元/500克	1.60	2.10	2.19	1.99	1.98	3.99	1.68	2.22	2.37	-6.56%	
25	青椒	新鲜一级	元/500克	3.20	3.30	4.59	3.89	3.88	4.99	3.98	3.98	3.89	2.20%	
26	大葱	新鲜一级	元/500克	1.20	1.20	0.99	1.69	1.98	3.99	3.98	2.15	2.30	-6.82%	
27	大蒜	新鲜一级	元/500克	6.00	5.40	7.99	5.90	7.98	5.99	7.58	6.69	7.06	-5.26%	
28	生姜	新鲜一级	元/500克	4.50	4.40	5.99	4.99	5.98	6.80	5.98	5.52	5.47	0.86%	
29	苹果	新鲜一级	元/500克	5.00	3.50	5.99	6.90	5.98	5.99	4.38	5.39	5.03	7.09%	
30	梨	新鲜一级	元/500克	2.50	2.80	1.99	2.59	2.58	1.99	1.98	2.35	2.40	-2.32%	
31	香蕉	新鲜一级	元/500克	2.50	2.50	2.99	2.89	2.39	2.99	2.98	2.75	2.78	-0.98%	