

临汾价格监测

(2024年第12期)

临汾市发展和改革委员会

2024年3月20日

临汾市重要民生商品价格监测情况

3月20日，通过对全市17个县（市、区）和临汾市区7个监测点31个重要民生商品价格巡查监测和数据采集、统计、分析显示，本期（3月13日—3月20日），我市重要民生商品市场供应充足，品种丰富，交易有序，与上期相比监测品种价格整体基本平稳，其中：粮油价格保持基本稳定；生猪价格持续小幅上升；肉蛋价格小幅涨跌；蔬菜均价微幅变动；水果价格变动正常。

一、粮油价格基本平稳

3月20日，全市面粉（特一）、粳米（二级）、花生油（一级桶装）、大豆油（桶装一级浸出）的平均零售价格分别为2.07元/斤、3.09元/斤、165.61元/桶（5升）、62.23元/桶（5升），

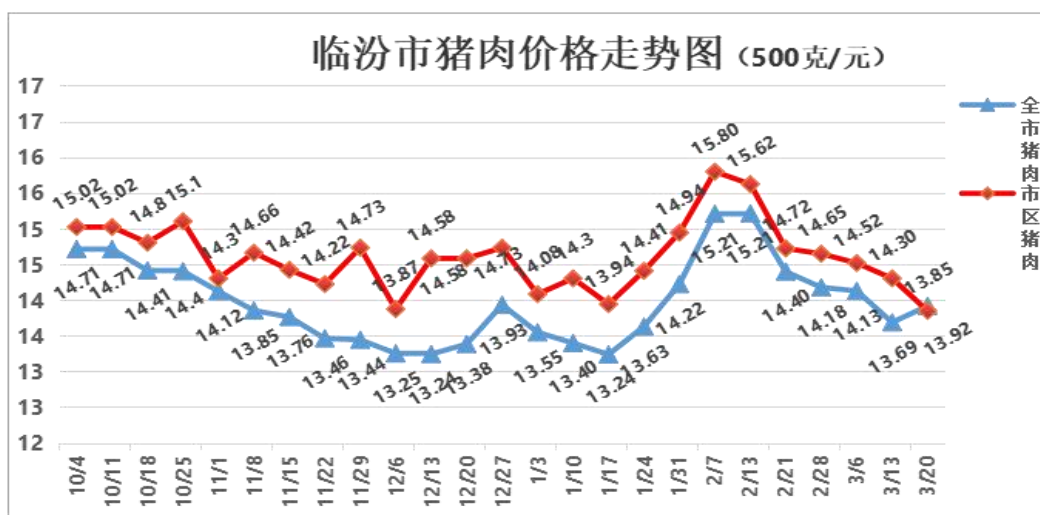
同上期对比分别持平、上涨 1.90%、上涨 0.14%、上涨 0.10%。

3 月 20 日，市区面粉（特一）、粳米（二级）、花生油（一级桶装）、大豆油（桶装一级浸出）的平均零售价格分别为 1.92 元/斤、2.59 元/斤、160.36 元/桶（5 升）、63.64 元/桶（5 升），同上期对比分别下跌 2.67%、上涨 1.91%、持平、上涨 0.63%。

二、肉类价格小幅涨跌

3 月 20 日，全市猪肉（精瘦肉）、猪肉（肋条肉）平均零售价格分别为 14.84 元/斤、12.99 元/斤，同上期对比分别上涨 1.38%、上涨 1.92%。

3 月 20 日，市区猪肉（精瘦肉）、猪肉（肋条肉）平均零售价格分别为 14.36 元/斤、13.33 元/斤，同上期对比分别下跌 0.59%、下跌 5.84%。



生猪出厂价格小幅上升。3 月 20 日，从我委确定的生猪价

格监测点反馈的信息看,生猪出厂价格由 7.28 元/斤上涨至 7.49 元/斤, 同上期对比上涨 2.88%, 猪粮比为 1 : 6.19, 盈亏平衡值保持在正常区间。

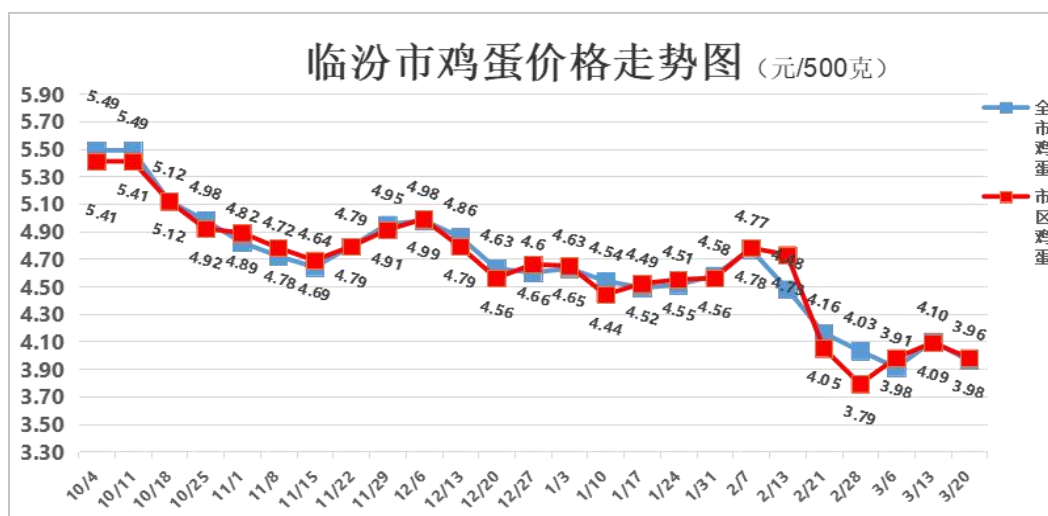
3 月 20 日, 全市牛肉、羊肉、鸡肉的平均零售价格分别为 40.66 元/斤、38.28 元/斤、10.48 元/斤, 同上期对比分别下跌 1.29%、上涨 0.16%、下跌 0.73%。

3 月 20 日, 市区牛肉、羊肉、鸡肉的平均零售价格分别为 43.77 元/斤、35.43 元/斤、13.86 元/斤, 同上期对比分别上涨 0.96%、下跌 3.12%、上涨 1.90%。

三、鸡蛋价格小幅下跌

3 月 20 日, 全市鸡蛋平均零售价格为 3.96 元/斤, 同上期对比下跌 3.50%。

3 月 20 日, 市区鸡蛋平均零售价格为 3.98 元/斤, 同上期对比下跌 2.72%。



四、蔬菜均价微幅变动

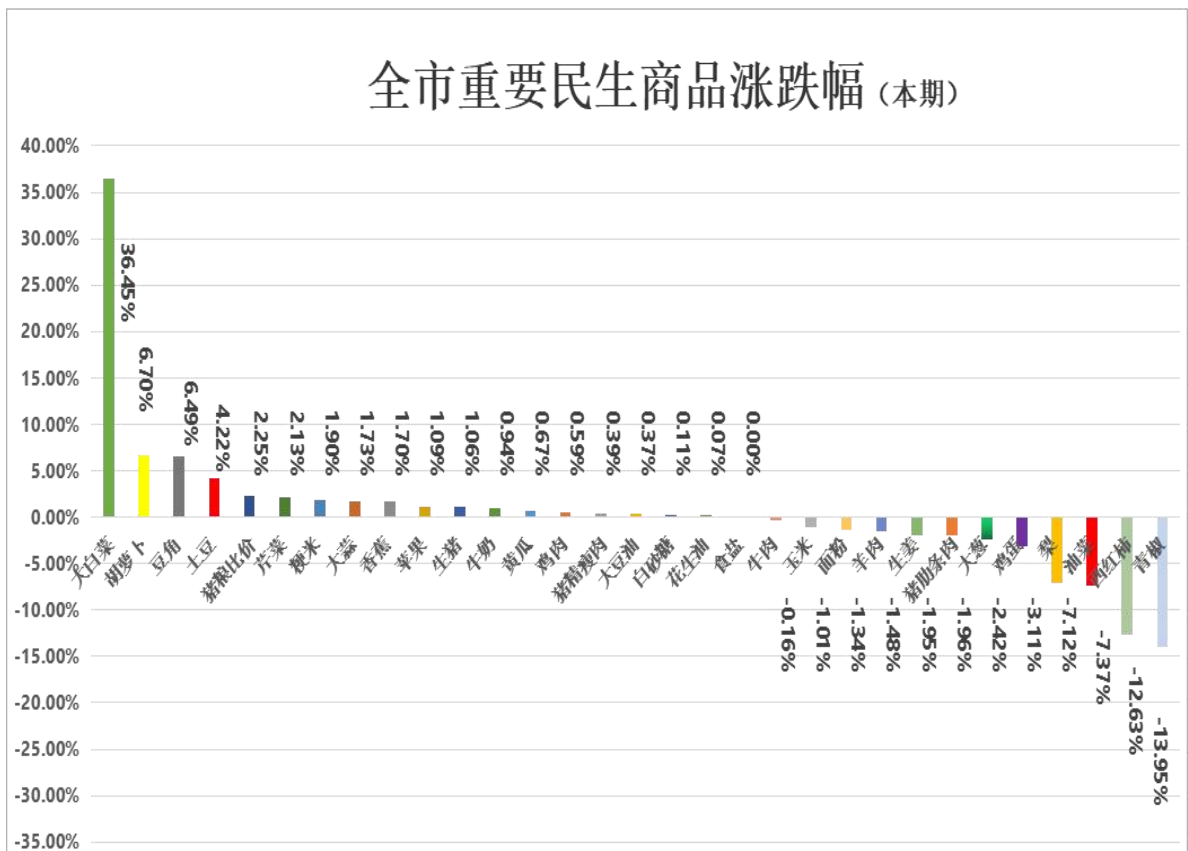
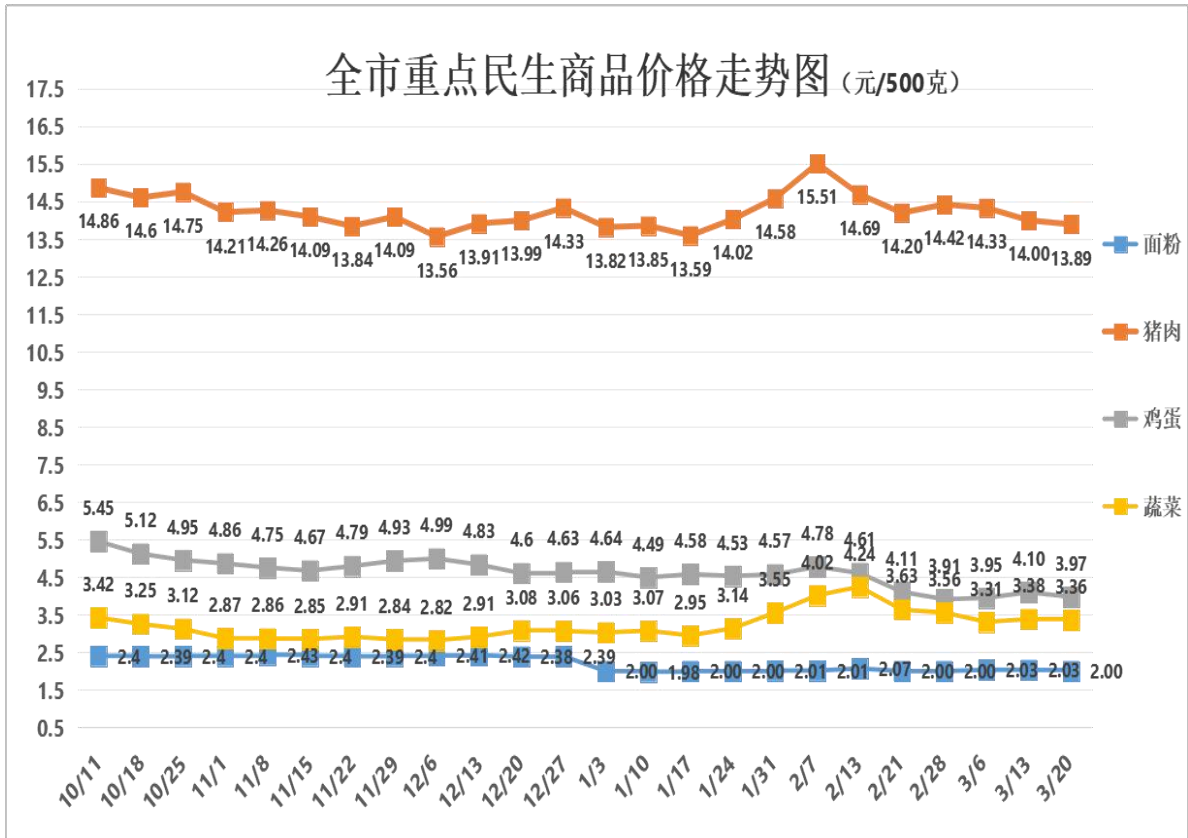
3月20日，全市12种蔬菜价格4涨8跌，平均零售价格为3.40元/斤，同上期对比下跌0.93%。价格变动较为明显的是，大白菜1.28元/斤，上涨30.18%；胡萝卜1.56元/斤，上涨6.25%；豆角6.77元/斤，上涨5.78%；油菜2.73元/斤，下跌4.96%；青椒3.87元/斤，下跌9.35%；西红柿2.25元/斤，下跌10.23%。

3月20日，市区12种蔬菜价格6涨6跌，平均零售价格为3.31元/斤，同上期对比下跌0.27%。价格变动较为明显的是，大白菜1.29元/斤，上涨42.72%；土豆1.56元/斤，上涨7.91%；豆角6.79元/斤，上涨7.19%；胡萝卜1.26元/斤，上涨7.15%；青椒3.89元/斤，下跌18.55%；西红柿2.02元/斤，下跌15.03%；油菜2.51元/斤，下跌9.77%；芹菜2.37元/斤，上涨7.09%。

五、水果价格正常变动

3月20日，全市苹果、梨、香蕉的平均零售价格分别为4.63元/斤、2.77元/斤、2.68元/斤，同上期对比分别下跌0.44%、下跌5.54%、下跌2.02%。

3月20日，市区苹果、梨、香蕉的平均零售价格分别为5.03元/斤、2.40元/斤、2.78元/斤，同上期对比分别上涨2.62%、下跌8.69%、上涨5.43%。



临汾市各县（市、区）重要民生商品价格监测汇总表

填报日期：2024/03/20

序号	监测品种	规格	单位	尧都	侯马	霍州	洪洞	襄汾	曲沃	翼城	浮山	安泽	古县	汾西	蒲县	隰县	永和	大宁	吉县	乡宁	平均价格	3月13日平均价格	环比(%)	环比幅度	
1	面粉	特一	元/500克	2.20	1.98	1.74	2.00	2.00	1.98	2.04	2.04	1.90	2.15	2.20	2.30	2.10	2.10	2.20	2.20	2.07	2.07	2.07	2.07	0.00%	
2	粳米	二级	元/500克	2.80	2.99	2.99	2.98	2.68	2.83	3.80	3.25	3.00	3.48	2.98	2.60	2.60	3.88	3.50	2.80	3.38	3.09	3.03	3.03	1.90%	
3	食盐	精制含碘盐	元/500克	2.50	2.50	2.00	2.00	1.33	2.20	2.50	2.50	2.00	2.50	2.00	2.00	2.00	2.00	2.50	2.50	2.33	2.20	2.20	2.20	0.00%	
4	白砂糖	袋装	元/500克	3.50	6.80	4.90	3.00	4.13	7.19	7.38	3.80	4.50	4.58	4.80	4.50	4.50	4.50	8.00	4.50	7.67	5.19	5.04	5.04	2.92%	
5	牛奶	纯牛奶盒装250ml	元/盒	3.90	2.90	3.32	3.50	3.86	3.10	3.25	3.58	3.00	4.58	4.00	2.30	4.50	3.80	4.00	4.00	3.35	3.58	3.58	3.58	0.00%	
6	花生油	一级桶装	元/5升	165.90	169.00	159.90	150.00	170.00	169.20	162.00	168.00	158.00	189.90	158.00	166.00	162.00	166.00	168.00	165.00	168.48	165.61	165.38	165.38	0.14%	
7	大豆油	桶装一级浸出	元/5升	75.00	69.00	49.90	75.00	66.58	53.00	60.90	62.00	52.00	79.90	59.90	59.00	53.00	59.00	65.00	64.80	53.96	62.23	62.17	62.17	0.10%	
8	生猪	养殖场出厂价	元/500克	7.50	7.30	7.30	6.90	8.50	7.28	7.20	7.10	7.00	7.50	8.00	7.50	9.40	7.50	9.50	7.40	7.40	7.66	7.72	7.72	-0.76%	
9	玉米	批发市场成交价	元/500克	1.30	1.31	1.13	1.23	1.12	1.18	1.20	1.10	1.06	1.34	1.30	1.08	1.10	1.41	1.10	1.40	1.40	1.22	1.25	1.25	-2.03%	
10	猪粮比价			5.77	5.57	6.46	5.61	7.59	6.17	6.00	6.45	6.60	5.60	6.15	6.94	8.55	5.32	8.64	5.29	5.29	6.35	6.25	6.25	1.62%	
11	猪肉	精瘦肉零售价	元/500克	15.50	14.50	16.90	11.00	16.75	14.43	14.90	13.00	12.00	16.90	15.00	14.00	19.00	16.00	12.00	15.45	14.90	14.84	14.63	14.63	1.38%	
12	猪肉	肋条肉零售价	元/500克	13.50	12.90	12.90	11.00	15.82	13.43	12.90	12.00	11.00	11.90	12.50	12.50	17.10	13.00	12.00	12.95	13.40	12.99	12.74	12.74	1.92%	
13	牛肉	腱子肉零售价	元/500克	38.00	40.00	36.00	35.00	45.00	39.50	35.00	40.00	35.00	38.00	58.00	33.00	48.00	41.00	40.00	41.80	48.00	40.66	41.19	41.19	-1.29%	
14	羊肉	新鲜去骨零售价	元/500克	35.00	36.00	37.00	29.00	35.32	38.50	32.00	35.00	31.00	40.00	36.00	38.00	38.00	45.00	45.00	50.00	50.00	38.28	38.22	38.22	0.16%	
15	鸡肉	白条鸡零售价	元/500克	12.00	12.00	9.90	11.00	13.60	8.69	10.00	10.00	13.80	12.00	11.00	8.00	7.90	11.00	8.00	12.80	6.49	10.48	10.56	10.56	-0.73%	
16	鸡蛋	零售价	元/500克	4.00	3.79	3.79	4.90	3.82	3.76	3.55	3.80	3.80	3.79	3.68	3.90	4.35	3.88	4.50	3.93	4.08	3.96	4.10	4.10	-3.50%	
17	大白菜	新鲜一级	元/500克	1.50	1.00	1.19	1.10	1.24	1.49	1.49	0.89	1.30	1.39	1.38	1.50	0.65	1.49	1.50	1.28	1.35	1.28	0.98	0.98	30.18%	
18	土豆	新鲜一级	元/500克	1.70	1.69	1.39	2.00	1.46	1.62	1.59	1.29	1.60	1.98	1.58	1.80	1.80	1.79	2.00	1.63	1.31	1.66	1.65	1.65	0.53%	
19	西红柿	新鲜一级	元/500克	1.80	1.80	1.99	2.60	2.58	1.71	2.68	1.49	2.50	1.99	1.68	3.00	2.55	2.99	3.00	1.59	2.38	2.25	2.51	2.51	-10.23%	
20	黄瓜	新鲜一级	元/500克	3.00	2.99	2.69	3.50	2.52	2.21	2.68	2.99	3.00	3.98	3.48	2.99	3.90	2.99	3.50	3.50	2.98	3.11	3.13	3.13	-0.51%	
21	豆角	新鲜一级	元/500克	7.50	6.60	7.99	6.00	4.19	8.33	5.99	3.99	6.50	9.90	8.58	8.00	5.05	6.99	8.00	6.24	5.18	6.77	6.40	6.40	5.78%	
22	胡萝卜	新鲜一级	元/500克	1.60	1.30	1.49	1.50	1.32	1.66	1.59	1.99	1.50	1.59	1.58	1.50	1.25	1.49	2.00	1.50	1.48	1.55	1.46	1.46	6.25%	
23	油菜	新鲜一级	元/500克	2.50	2.49	2.79	2.00	1.75	2.29	1.99	1.99	3.50	2.98	2.98	2.50	3.50	3.49	4.00	2.78	2.82	2.73	2.87	2.87	-4.96%	
24	芹菜	新鲜一级	元/500克	2.50	2.30	2.19	2.50	1.58	2.53	1.99	1.99	2.50	2.59	2.68	2.20	1.80	2.96	3.00	2.24	2.31	2.34	2.41	2.41	-2.83%	
25	青椒	新鲜一级	元/500克	3.99	3.29	3.99	4.00	3.22	4.33	3.59	3.99	4.00	3.98	4.38	4.30	3.90	3.99	4.00	3.83	2.98	3.87	4.27	4.27	-9.35%	
26	大葱	新鲜一级	元/500克	1.99	1.99	2.29	1.20	1.19	2.03	1.99	1.99	2.50	2.58	2.28	2.50	2.10	2.49	2.50	2.18	2.19	2.12	2.14	2.14	-1.26%	
27	大蒜	新鲜一级	元/500克	6.50	6.49	6.99	6.00	3.62	6.99	6.99	7.50	8.00	8.90	7.98	5.90	8.85	8.49	8.00	7.50	7.92	7.21	7.24	7.24	-0.31%	
28	生姜	新鲜一级	元/500克	6.00	5.49	5.99	5.00	5.11	5.93	4.99	6.50	5.00	6.98	5.98	6.50	8.20	5.99	6.00	3.99	5.98	5.86	6.08	6.08	-3.56%	
29	苹果	新鲜一级	元/500克	6.00	4.99	3.59	4.50	4.96	3.89	4.99	4.99	6.00	3.99	5.98	3.50	4.52	3.88	3.30	5.00	4.61	4.63	4.65	4.65	-0.44%	
30	梨	新鲜一级	元/500克	3.30	2.50	1.59	3.00	2.52	2.33	2.99	2.68	3.50	2.99	2.38	2.00	3.50	3.28	4.00	2.98	1.48	2.77	2.93	2.93	-5.54%	
31	香蕉	新鲜一级	元/500克	2.50	2.49	2.29	2.50	2.66	2.26	2.59	2.68	3.30	2.99	2.48	2.80	2.65	2.99	3.30	2.50	2.58	2.68	2.74	2.74	-2.02%	

临汾市区重要民生商品价格监测表

填报日期： 2024/03/20

序号	监测品种	规格	单位	攀阳农产品批发市场	尧丰农副产品批发市场	永辉超市	生龙悦享生活超市	大丰超市	美特好超市	福润达超市	平均价格	3月13日平均价格	环比(%)	环比幅度
1	面粉	特一	元/500克	1.92	1.76	2.10	1.69	2.00	2.00	2.00	1.92	1.98	-2.67%	
2	粳米	二级	元/500克	2.50	2.90	2.69	2.49	2.00	2.99	2.58	2.59	2.54	1.91%	
3	食盐	精制含碘盐	元/500克	1.50	1.25	2.00	2.00	2.00	2.00	0.80	1.65	1.65	0.00%	
4	白砂糖	袋装	元/500克	4.00	4.00	4.99	4.79	8.50	6.50	3.58	5.19	5.34	-2.70%	
5	牛奶	纯牛奶盒装250ml	元/盒	4.50	5.00	2.50	3.00	4.16	2.50	5.50	3.88	3.81	1.88%	
6	花生油	一级桶装	元/5升	150.00	155.00	159.90	165.90	165.90	159.90	165.90	160.36	160.36	0.00%	
7	大豆油	桶装一级浸出	元/5升	50.00	50.00	59.90	75.90	69.90	69.90	69.90	63.64	63.24	0.63%	
8	生猪	养殖场出厂价	元/500克	0.00	0.00	0.00	0.00	0.00	0.00	0.00	7.49	7.28	2.88%	
9	玉米	批发市场成交价	元/500克	0.00	0.00	0.00	0.00	0.00	0.00	0.00	1.21	1.21	0.00%	
10	猪粮比价										6.19	6.02	2.88%	
11	猪肉	精瘦肉零售价	元/500克	11.00	12.00	13.99	16.90	16.90	14.80	14.90	14.36	14.44	-0.59%	
12	猪肉	肋条肉零售价	元/500克	11.00	11.00	10.90	15.90	14.80	14.80	14.90	13.33	14.16	-5.84%	
13	牛肉	腱子肉零售价	元/500克	33.00	32.00	35.90	59.90	69.00	32.80	43.80	43.77	43.36	0.96%	
14	羊肉	新鲜去骨零售价	元/500克	35.00	30.00	35.90	35.90	45.50	29.90	35.80	35.43	36.57	-3.12%	
15	鸡肉	白条鸡零售价	元/500克	10.00	8.50	17.80	15.50	15.50	15.90	13.80	13.86	13.60	1.90%	
16	鸡蛋	零售价	元/500克	3.80	3.90	3.99	3.79	3.79	4.80	3.78	3.98	4.09	-2.72%	
17	大白菜	新鲜一级	元/500克	1.20	1.00	1.29	1.29	1.28	1.58	1.38	1.29	0.90	42.72%	
18	土豆	新鲜一级	元/500克	1.40	1.20	1.99	1.48	1.68	1.99	1.18	1.56	1.45	7.91%	
19	西红柿	新鲜一级	元/500克	1.80	1.60	1.99	1.19	2.98	2.99	1.58	2.02	2.38	-15.03%	
20	黄瓜	新鲜一级	元/500克	2.80	2.80	3.69	2.99	3.28	3.99	2.98	3.22	3.16	1.85%	
21	豆角	新鲜一级	元/500克	7.00	6.00	9.99	4.59	3.98	6.99	8.98	6.79	6.33	7.19%	
22	胡萝卜	新鲜一级	元/500克	1.30	1.00	1.39	1.28	0.50	1.99	1.38	1.26	1.18	7.15%	
23	油菜	新鲜一级	元/500克	1.80	1.70	2.99	2.39	3.99	2.99	1.68	2.51	2.78	-9.77%	
24	芹菜	新鲜一级	元/500克	2.00	2.20	2.59	2.29	1.88	3.28	2.38	2.37	2.22	7.09%	
25	青椒	新鲜一级	元/500克	3.20	3.50	4.69	2.99	3.88	4.99	3.98	3.89	4.78	-18.55%	
26	大葱	新鲜一级	元/500克	1.30	1.30	1.69	1.89	1.98	3.99	3.98	2.30	2.39	-3.59%	
27	大蒜	新鲜一级	元/500克	6.00	5.30	8.99	4.79	7.98	8.80	7.58	7.06	6.81	3.78%	
28	生姜	新鲜一级	元/500克	4.50	4.20	5.96	4.99	3.88	8.80	5.98	5.47	5.49	-0.34%	
29	苹果	新鲜一级	元/500克	4.50	3.50	2.99	6.90	5.98	6.99	4.38	5.03	4.91	2.62%	
30	梨	新鲜一级	元/500克	3.30	2.60	1.99	1.98	1.98	2.99	1.98	2.40	2.63	-8.69%	
31	香蕉	新鲜一级	元/500克	2.50	2.50	2.99	2.89	2.58	2.99	2.98	2.78	2.63	5.43%	