

临汾价格监测

(2024年第11期)

临汾市发展和改革委员会

2024年3月13日

临汾市重要民生商品价格监测情况

3月13日，通过对全市17个县（市、区）和临汾市区7个监测点31个重要民生商品价格巡查监测和数据采集、统计、分析显示，本期（3月6日—3月13日），我市重要民生商品市场供应充足，品种丰富，交易有序，与上期相比监测品种价格整体基本平稳，其中：粮油价格保持基本稳定；生猪价格小幅变动，持续上升；鸡蛋价格呈现上涨趋势；肉类、蔬菜和水果价格有涨有跌，变动正常。

一、粮油价格基本平稳

3月13日，全市面粉（特一）、粳米（二级）、花生油（一级桶装）、大豆油（桶装一级浸出）的平均零售价格分别为2.07元/斤、3.03元/斤、165.38元/桶（5升）、62.17元/桶（5升），

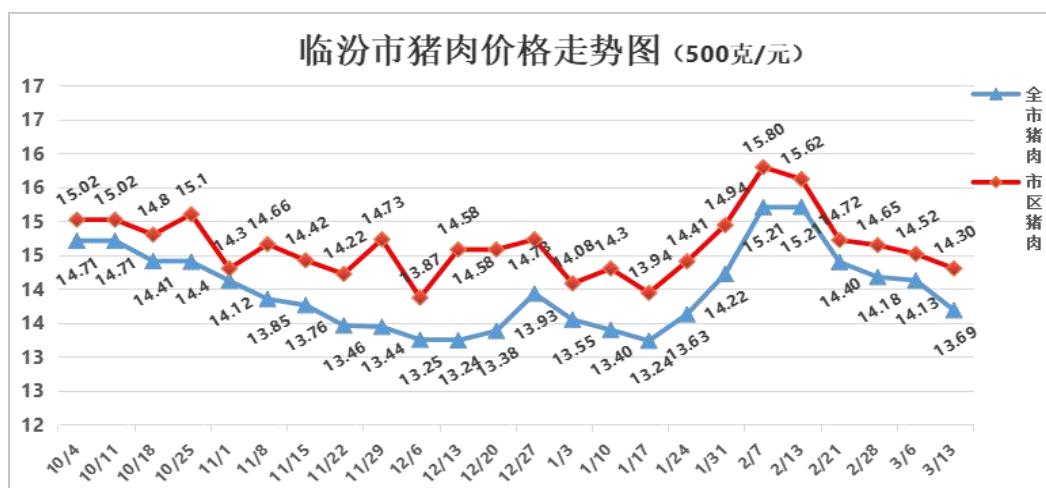
同上期对比分别上涨 0.17%、下跌 1.87%、下跌 0.11%、下跌 0.20%。

3月13日，市区面粉（特一）、粳米（二级）、花生油（一级桶装）、大豆油（桶装一级浸出）的平均零售价格分别为 1.98 元/斤、2.54 元/斤、160.36 元/桶（5 升）、63.24 元/桶（5 升），同上期对比分别下跌 0.50%、持平、持平、下跌 0.20%。

二、肉类价格小幅涨跌

3月13日，全市猪肉（精瘦肉）、猪肉（肋条肉）平均零售价格分别为 14.63 元/斤、12.74 元/斤，同上期对比分别下跌 3.34%、下跌 1.55%。

3月13日，市区猪肉（精瘦肉）、猪肉（肋条肉）平均零售价格分别为 14.44 元/斤、14.16 元/斤，同上期对比分别下跌 4.70%、上涨 1.99%。



生猪出厂价格小幅上升。3月13日，从我委确定的生猪价

格监测点反馈的信息看,生猪出厂价格由 7.01 元/斤上涨至 7.25 元/斤, 同上期对比上涨 3.42%, 猪粮比为 1 : 5.99, 盈亏平衡值保持在轻度下跌区间。

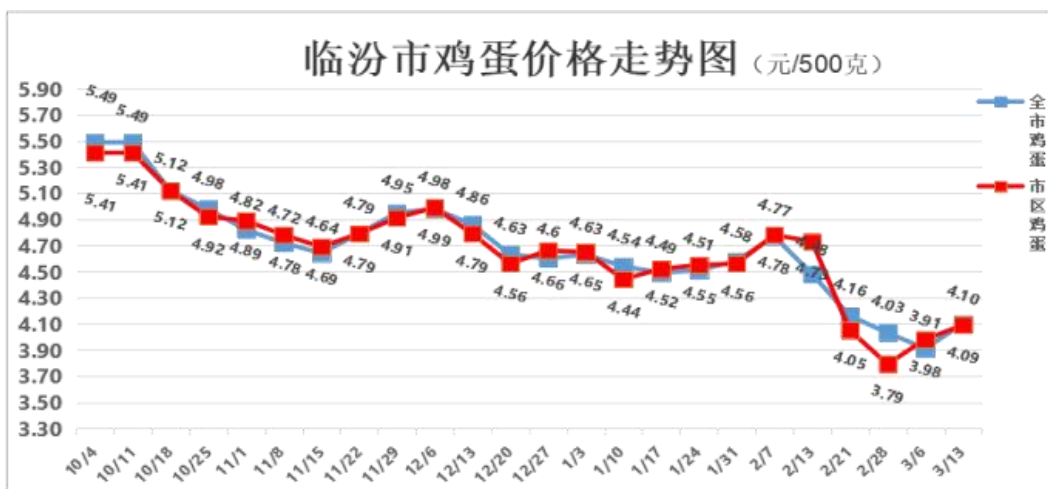
3 月 13 日, 全市牛肉、羊肉、鸡肉的平均零售价格分别为 41.19 元/斤、38.22 元/斤、10.56 元/斤, 同上期对比分别下跌 1.55%、下跌 1.88%、上涨 0.54%。

3 月 13 日, 市区牛肉、羊肉、鸡肉的平均零售价格分别为 43.36 元/斤、36.57 元/斤、13.60 元/斤, 同上期对比分别下跌 5.60%、持平、下跌 2.06%。

三、鸡蛋价格呈现上涨趋势

3 月 13 日, 全市鸡蛋平均零售价格为 4.10 元/斤, 同上期对比上涨 4.97%。

3 月 13 日, 市区鸡蛋平均零售价格为 4.09 元/斤, 同上期对比上涨 2.84%。



四、蔬菜均价小幅变动

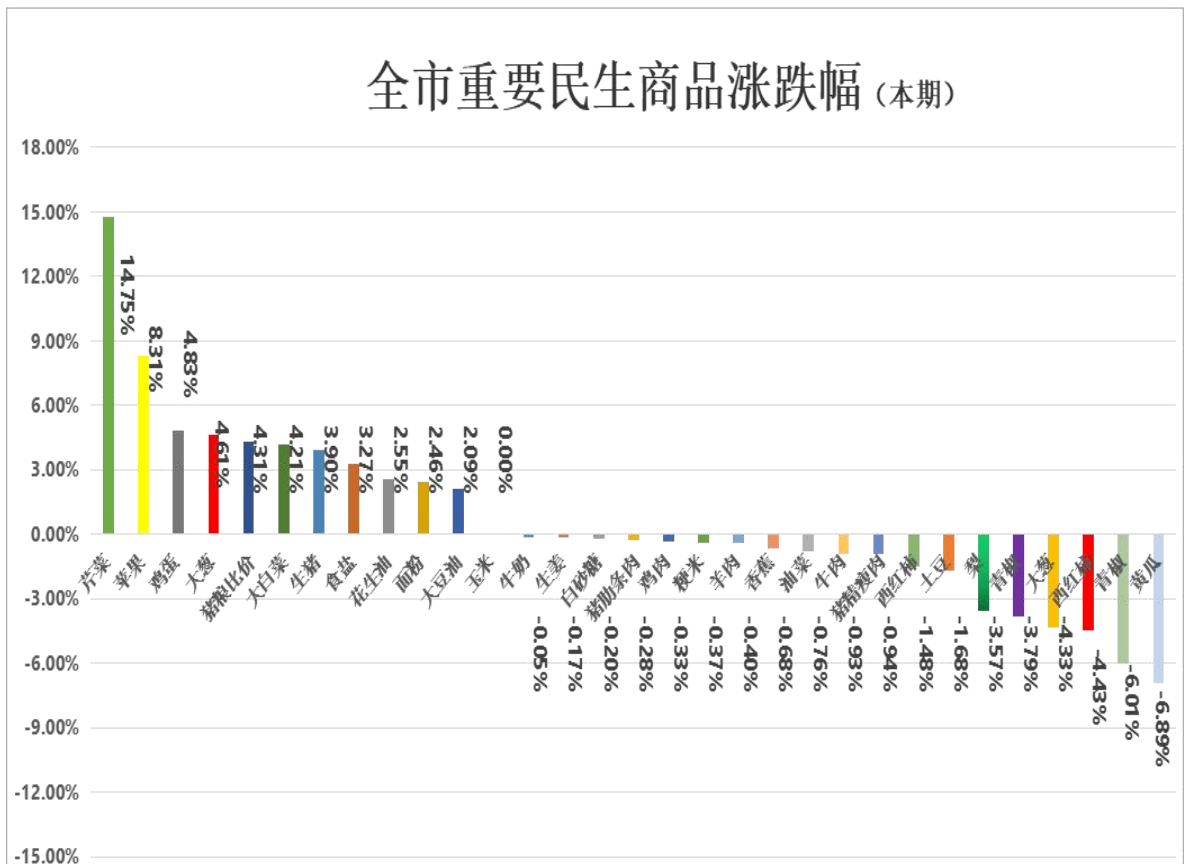
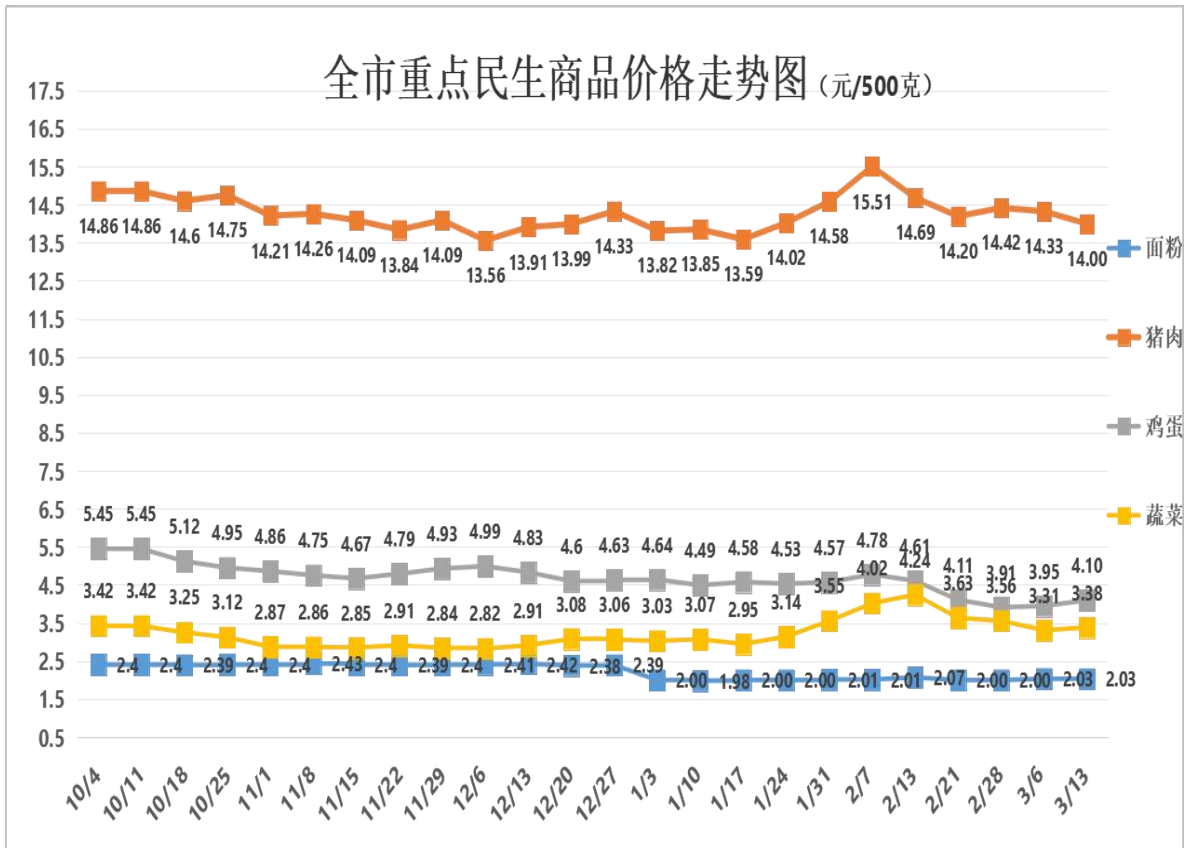
3月13日，全市12种蔬菜价格4涨8跌，平均零售价格为3.44元/斤，同上期对比下跌0.03%。价格变动较为明显的是，芹菜2.41元/斤，上涨5.37%；豆角6.40元/斤，上涨8.78%；土豆1.65元/斤，下跌3.27%；青椒4.27元/斤，下跌5.82%；西红柿2.51元/斤，下跌8.66%。

3月13日，市区12种蔬菜价格8涨1平3跌，平均零售价格为3.32元/斤，同上期对比上涨4.55%。价格变动较为明显的是，土豆1.45元/斤，下跌5.60%；青椒4.78元/斤，下跌7.96%；大蒜6.81元/斤，上涨7.20%；大葱2.39元/斤，上涨9.20%；黄瓜3.16元/斤，上涨12.17%；胡萝卜1.18元/斤，上涨17.19%；豆角6.33元/斤，上涨20.72%。

五、水果价格涨跌正常

3月13日，全市苹果、梨、香蕉的平均零售价格分别为4.65元/斤、2.93元/斤、2.74元/斤，同上期对比分别上涨1.22%、下跌3.94%、下跌2.96%。

3月13日，市区苹果、梨、香蕉的平均零售价格分别为4.91元/斤、2.63元/斤、2.63元/斤，同上期对比分别上涨7.21%、下跌8.08%、持平。



临汾市各县（市、区）重要民生商品价格监测汇总表

填报日期：2024/03/13

序号	监测品种	规格	单位	尧都	侯马	霍州	洪洞	襄汾	曲沃	翼城	浮山	安泽	古县	汾西	蒲县	隰县	永和	大宁	吉县	乡宁	平均价格	3月6日平均价格	环比(%)	环比幅度
1	面粉	特一	元/500克	2.20	1.98	1.74	2.00	2.00	1.98	2.04	2.04	1.90	2.15	2.20	2.30	2.10	2.10	2.20	2.20	2.07	2.07	2.07	0.17%	
2	粳米	二级	元/500克	2.80	2.99	2.99	2.00	2.68	2.83	3.80	3.25	3.00	3.48	2.98	2.60	2.60	3.88	3.50	2.80	3.38	3.03	3.09	-1.87%	
3	食盐	精制含碘盐	元/500克	2.50	2.50	2.00	2.00	1.33	2.20	2.50	2.50	2.00	2.50	2.00	2.00	2.00	2.00	2.50	2.50	2.33	2.20	2.20	0.00%	
4	白砂糖	袋装	元/500克	3.50	6.80	4.90	3.00	4.13	7.19	7.38	3.80	4.50	4.58	4.80	4.50	2.00	4.50	8.00	4.50	7.67	5.04	5.09	-0.81%	
5	牛奶	纯牛奶盒装250ml	元/盒	3.90	2.90	3.32	3.50	3.86	3.10	3.25	3.58	3.00	4.58	4.00	2.20	4.60	3.80	4.00	4.00	3.35	3.58	3.61	-0.65%	
6	花生油	一级桶装	元/5升	165.90	169.00	159.90	155.00	170.00	169.20	162.00	168.00	150.00	189.90	158.00	165.00	162.00	166.00	168.00	165.00	168.48	165.38	165.55	-0.11%	
7	大豆油	桶装一级浸出	元/5升	75.00	69.00	49.90	75.00	66.58	53.00	60.80	62.00	52.00	79.90	59.90	58.00	53.00	59.00	65.00	64.80	53.96	62.17	62.29	-0.20%	
8	生猪	养殖场出厂价	元/500克	7.20	8.50	7.10	7.30	8.20	7.38	7.50	7.10	6.90	7.50	8.00	7.50	9.10	7.50	9.70	7.40	7.40	7.72	7.70	0.33%	
9	玉米	批发市场成交价	元/500克	1.30	1.31	1.13	1.31	1.13	1.20	1.20	1.10	1.06	1.34	1.30	1.30	1.10	1.41	1.20	1.40	1.40	1.25	1.25	-0.56%	
10	猪粮比价			5.54	6.49	6.28	5.57	7.26	6.15	6.25	6.45	6.51	5.60	6.15	5.77	8.27	5.32	8.08	5.29	5.29	6.25	6.17	1.25%	
11	猪肉	精瘦肉零售价	元/500克	15.00	14.50	15.90	11.00	16.68	14.96	14.90	12.00	11.00	16.50	15.00	14.00	19.00	16.00	12.00	15.45	14.90	14.63	15.07	-2.87%	
12	猪肉	肋条肉零售价	元/500克	13.00	13.50	11.90	11.00	15.54	13.46	11.90	11.00	10.00	11.90	12.50	12.50	17.10	13.00	12.00	12.95	13.40	12.74	13.18	-3.34%	
13	牛肉	腱子肉零售价	元/500克	38.00	40.00	35.00	35.00	45.00	39.50	35.00	40.00	35.00	38.00	58.00	40.00	48.00	44.00	40.00	41.80	48.00	41.19	41.84	-1.55%	
14	羊肉	新鲜去骨零售价	元/500克	35.00	36.00	36.00	29.00	35.29	38.50	32.00	35.00	31.00	40.00	36.00	38.00	38.00	45.00	45.00	50.00	50.00	38.22	38.95	-1.88%	
15	鸡肉	白条鸡零售价	元/500克	12.00	12.00	9.90	12.00	13.91	8.69	10.00	10.00	13.80	12.00	11.00	8.00	7.90	11.00	8.00	12.80	6.49	10.56	10.50	0.54%	
16	鸡蛋	零售价	元/500克	4.10	3.89	3.89	4.80	3.69	3.83	3.79	3.70	3.90	3.89	3.68	4.85	5.16	3.88	4.50	3.93	4.28	4.10	3.91	4.97%	
17	大白菜	新鲜一级	元/500克	1.00	0.99	0.89	1.00	1.22	1.09	0.69	0.49	1.30	0.75	0.88	1.20	0.65	0.99	1.50	0.98	1.08	0.98	0.96	1.83%	
18	土豆	新鲜一级	元/500克	1.50	1.99	1.39	1.90	1.53	1.58	1.49	0.79	1.60	1.98	1.58	1.80	1.80	1.79	2.00	1.78	1.58	1.65	1.71	-3.27%	
19	西红柿	新鲜一级	元/500克	2.50	2.29	1.99	2.50	2.81	1.51	1.88	1.68	3.00	2.29	1.68	2.99	4.50	2.88	3.00	1.98	3.22	2.51	2.75	-8.66%	
20	黄瓜	新鲜一级	元/500克	3.00	2.80	2.99	2.50	2.69	1.55	2.99	3.58	3.50	3.98	2.98	3.00	3.90	3.29	3.50	3.50	3.42	3.13	3.21	-2.51%	
21	豆角	新鲜一级	元/500克	6.50	6.60	6.99	5.00	4.25	8.64	4.99	3.99	6.00	8.90	7.38	8.00	5.05	6.99	8.00	6.24	5.22	6.40	5.88	8.78%	
22	胡萝卜	新鲜一级	元/500克	1.50	1.30	1.39	1.20	1.38	1.59	0.99	1.99	1.50	1.50	1.58	1.50	1.25	1.49	2.00	1.48	1.15	1.46	1.47	-0.56%	
23	油菜	新鲜一级	元/500克	2.50	2.49	2.79	2.00	1.87	2.05	2.99	2.99	3.50	2.98	2.98	2.50	3.50	3.49	4.00	2.98	3.16	2.87	2.89	-0.89%	
24	芹菜	新鲜一级	元/500克	2.50	2.30	2.19	2.10	1.62	2.53	2.48	1.99	2.50	2.59	2.98	2.90	1.80	2.49	3.00	2.74	2.31	2.41	2.29	5.37%	
25	青椒	新鲜一级	元/500克	5.00	3.29	4.99	3.00	3.18	3.66	3.59	5.99	5.00	5.98	4.38	4.20	3.90	4.49	4.50	4.24	3.15	4.27	4.53	-5.82%	
26	大葱	新鲜一级	元/500克	1.99	1.99	2.29	1.00	1.19	2.30	1.99	1.99	2.50	1.99	2.38	2.50	2.10	2.99	2.50	2.23	2.52	2.14	2.20	-2.67%	
27	大蒜	新鲜一级	元/500克	6.50	6.49	6.99	5.50	3.54	6.83	6.99	7.50	8.00	8.90	7.98	7.50	8.86	8.49	8.00	7.50	7.43	7.24	7.09	2.02%	
28	生姜	新鲜一级	元/500克	6.00	5.49	5.99	5.00	5.96	5.76	4.99	7.50	5.50	6.98	5.98	11.00	8.20	5.99	6.00	3.99	5.99	6.25	6.33	-1.26%	
29	苹果	新鲜一级	元/500克	6.00	4.99	4.99	4.00	4.98	3.79	4.99	4.99	6.00	2.99	4.98	3.90	4.52	4.28	3.30	4.50	5.84	4.65	4.59	1.22%	
30	梨	新鲜一级	元/500克	3.30	2.50	1.99	3.00	2.66	2.19	2.99	2.19	4.00	2.99	2.98	2.99	3.50	3.28	4.00	2.74	2.48	2.93	3.05	-3.94%	
31	香蕉	新鲜一级	元/500克	2.50	2.49	2.29	2.50	2.73	2.46	2.99	2.68	3.30	2.99	2.68	2.50	2.99	2.99	3.30	2.63	2.48	2.74	2.82	-2.96%	

临汾市区重要民生商品价格监测表

填报日期： 2024/03/13

序号	监测品种	规格	单位	攀阳农产品批发市场	尧丰农副产品批发市场	永辉超市	生龙悦享生活超市	大丰超市	美特好超市	福润达超市	平均价格	3月6日平均价格	环比(%)	环比幅度
1	面粉	特一	元/500克	1.92	1.80	2.50	1.69	2.00	1.93	2.00	1.98	1.99	-0.50%	
2	粳米	二级	元/500克	2.50	2.90	2.69	2.49	2.00	2.65	2.58	2.54	2.54	0.00%	
3	食盐	精制含碘盐	元/500克	1.50	1.25	2.00	2.00	2.00	2.00	0.80	1.65	1.65	0.00%	
4	白砂糖	袋装	元/500克	4.00	4.00	6.00	4.79	8.50	6.50	3.58	5.34	5.34	0.00%	
5	牛奶	纯牛奶盒装250ml	元/盒	4.50	5.00	2.50	3.00	4.16	2.00	5.50	3.81	3.81	0.00%	
6	花生油	一级桶装	元/5升	150.00	155.00	159.90	165.90	165.90	159.90	165.90	160.36	160.36	0.00%	
7	大豆油	桶装一级浸出	元/5升	50.00	50.00	58.00	75.90	69.00	69.90	69.90	63.24	63.37	-0.20%	
8	生猪	养殖场出厂价	元/500克	0.00	0.00	0.00	0.00	0.00	0.00	0.00	7.25	7.01	3.42%	
9	玉米	批发市场成交价	元/500克	0.00	0.00	0.00	0.00	0.00	0.00	0.00	1.21	1.21	0.00%	
10	猪粮比价										5.99	5.79	3.42%	
11	猪肉	精瘦肉零售价	元/500克	10.00	11.50	15.90	16.90	16.90	14.99	14.90	14.44	15.15	-4.70%	
12	猪肉	肋条肉零售价	元/500克	10.00	10.50	15.90	15.90	16.90	14.99	14.90	14.16	13.88	1.99%	
13	牛肉	腱子肉零售价	元/500克	33.00	33.00	9.90	59.90	69.00	54.90	43.80	43.36	45.93	-5.60%	
14	羊肉	新鲜去骨零售价	元/500克	35.00	31.00	32.90	35.90	45.50	39.90	35.80	36.57	36.57	0.00%	
15	鸡肉	白条鸡零售价	元/500克	10.00	8.50	15.90	15.50	15.50	15.99	13.80	13.60	13.88	-2.06%	
16	鸡蛋	零售价	元/500克	4.00	3.90	3.99	3.89	4.59	4.28	3.98	4.09	3.98	2.84%	
17	大白菜	新鲜一级	元/500克	0.80	0.70	0.99	0.69	0.98	1.18	0.98	0.90	0.88	3.10%	
18	土豆	新鲜一级	元/500克	1.60	1.20	1.59	1.49	1.68	1.18	1.38	1.45	1.53	-5.60%	
19	西红柿	新鲜一级	元/500克	2.00	1.70	2.99	1.99	2.98	2.99	1.98	2.38	2.38	0.00%	
20	黄瓜	新鲜一级	元/500克	2.50	2.60	3.99	2.99	2.98	3.68	3.38	3.16	2.82	12.17%	
21	豆角	新鲜一级	元/500克	7.00	5.50	6.99	6.90	3.98	5.99	7.98	6.33	5.25	20.72%	
22	胡萝卜	新鲜一级	元/500克	1.20	1.00	0.99	1.19	0.50	1.99	1.38	1.18	1.01	17.19%	
23	油菜	新鲜一级	元/500克	1.70	1.90	3.99	2.29	3.99	2.99	2.58	2.78	2.85	-2.46%	
24	芹菜	新鲜一级	元/500克	1.50	2.00	1.99	1.99	2.38	3.28	2.38	2.22	2.15	3.26%	
25	青椒	新鲜一级	元/500克	5.00	4.00	3.99	5.49	4.89	5.48	4.58	4.78	5.19	-7.96%	
26	大葱	新鲜一级	元/500克	1.50	1.40	1.99	1.89	1.98	3.99	3.98	2.39	2.19	9.20%	
27	大蒜	新鲜一级	元/500克	6.00	5.30	7.99	4.99	7.98	7.80	7.58	6.81	6.35	7.20%	
28	生姜	新鲜一级	元/500克	4.50	4.20	5.99	4.99	5.98	6.80	5.98	5.49	5.46	0.52%	
29	苹果	新鲜一级	元/500克	5.00	3.50	5.99	6.90	1.58	6.99	4.38	4.91	4.58	7.21%	
30	梨	新鲜一级	元/500克	3.30	2.60	1.99	3.59	1.98	2.98	1.98	2.63	2.86	-8.08%	
31	香蕉	新鲜一级	元/500克	2.50	2.50	1.99	2.89	2.58	2.99	2.98	2.63	2.63	0.00%	