

# 临汾价格监测

(2024年第9期)

临汾市发展和改革委员会

2024年2月28日

## 临汾市重要民生商品价格监测情况

2月28日，通过对全市17个县（市、区）和临汾市区7个监测点31个重要民生商品价格巡查监测和数据采集、统计、分析显示，本期（2月21日—2月28日），我市重要民生商品市场供应充足，品种丰富，交易有序，与上期相比监测品种价格整体变动正常，部分商品价格在春节过后呈现明显下降趋势，其中：粮油价格保持基本稳定；生猪、鸡蛋价格持续走低；蔬菜均价下降；肉类和水果类价格有涨有跌，正常变动。

### 一、粮油价格基本平稳

2月28日，全市面粉（特一）、粳米（二级）、花生油（一级桶装）、大豆油（桶装一级浸出）的平均零售价格分别为2.07

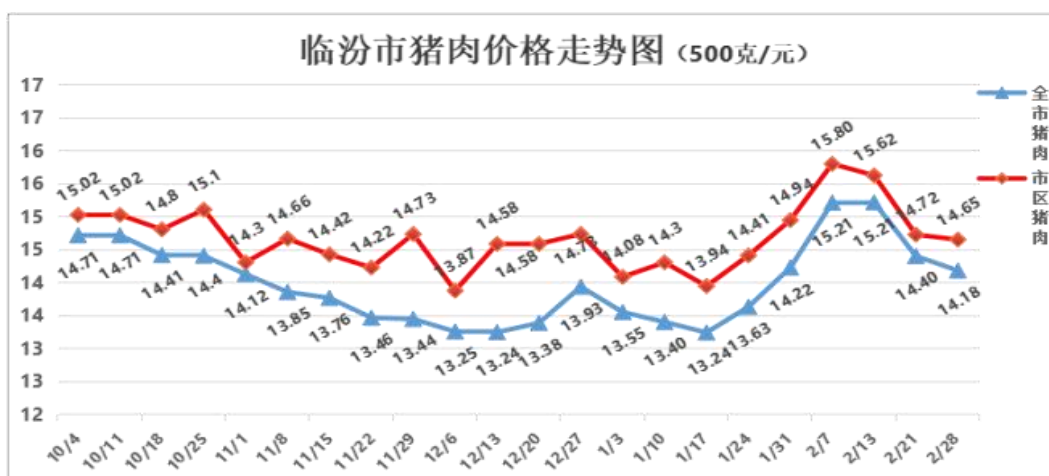
元/斤、3.07 元/斤、165.27 元/桶（5 升）、62.14 元/桶（5 升），  
 同上期对比分别持平、下跌 0.15%、下跌 0.18%、上涨 0.01%。

2 月 28 日，市区面粉（特一）、粳米（二级）、花生油（一级桶装）、大豆油（桶装一级浸出）的平均零售价格分别为 1.92 元/斤、2.53 元/斤、160.36 元/桶（5 升）、63.24 元/桶（5 升），  
 同上期对比分别持平、下跌 0.56%、持平、下跌 0.20%。

## 二、肉类价格有涨有跌，正常变动

2 月 28 日，全市猪肉（精瘦肉）、猪肉（肋条肉）平均零售价格分别为 15.14 元/斤、13.21 元/斤，同上期对比分别下跌 0.72%、下跌 2.45%。

2 月 28 日，市区猪肉（精瘦肉）、猪肉（肋条肉）平均零售价格分别为 15.01 元/斤、14.28 元/斤，同上期对比分别下跌 0.86%、下跌 0.09%。



生猪出厂价格持续走低。2 月 28 日，从我委确定的生猪价

格监测点反馈的信息看,生猪出厂价格由 7.20 元/斤下跌至 6.91 元/斤, 同上期对比下跌 4.03%, 猪粮比为 1 : 5.76, 盈亏平衡值保持在轻度下跌区间。

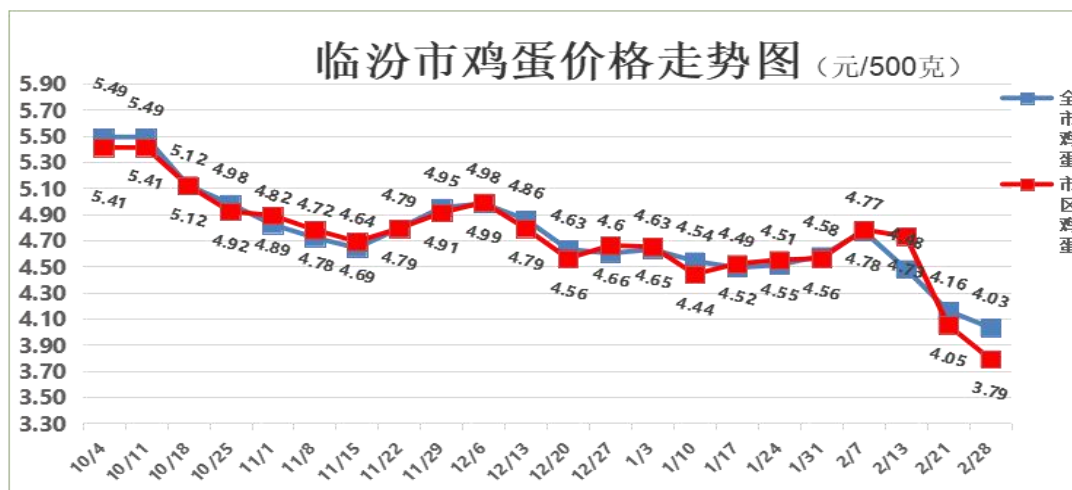
2 月 28 日, 全市牛肉、羊肉、鸡肉的平均零售价格分别为 42.16 元/斤、38.54 元/斤、10.56 元/斤, 同上期对比分别上涨 0.63%、下跌 0.95%、下跌 2.86%。

2 月 28 日, 市区牛肉、羊肉、鸡肉的平均零售价格分别为 45.93 元/斤、37.00 元/斤、14.66 元/斤, 同上期对比分别上涨 4.55%、持平、上涨 8.34%。

### 三、鸡蛋价格跌幅放缓

2 月 28 日, 全市鸡蛋平均零售价格为 4.03 元/斤, 同上期对比下跌 3.32%。

2 月 28 日, 市区鸡蛋平均零售价格为 3.79 元/斤, 同上期对比下跌 6.39%。



#### 四、蔬菜均价持续下跌

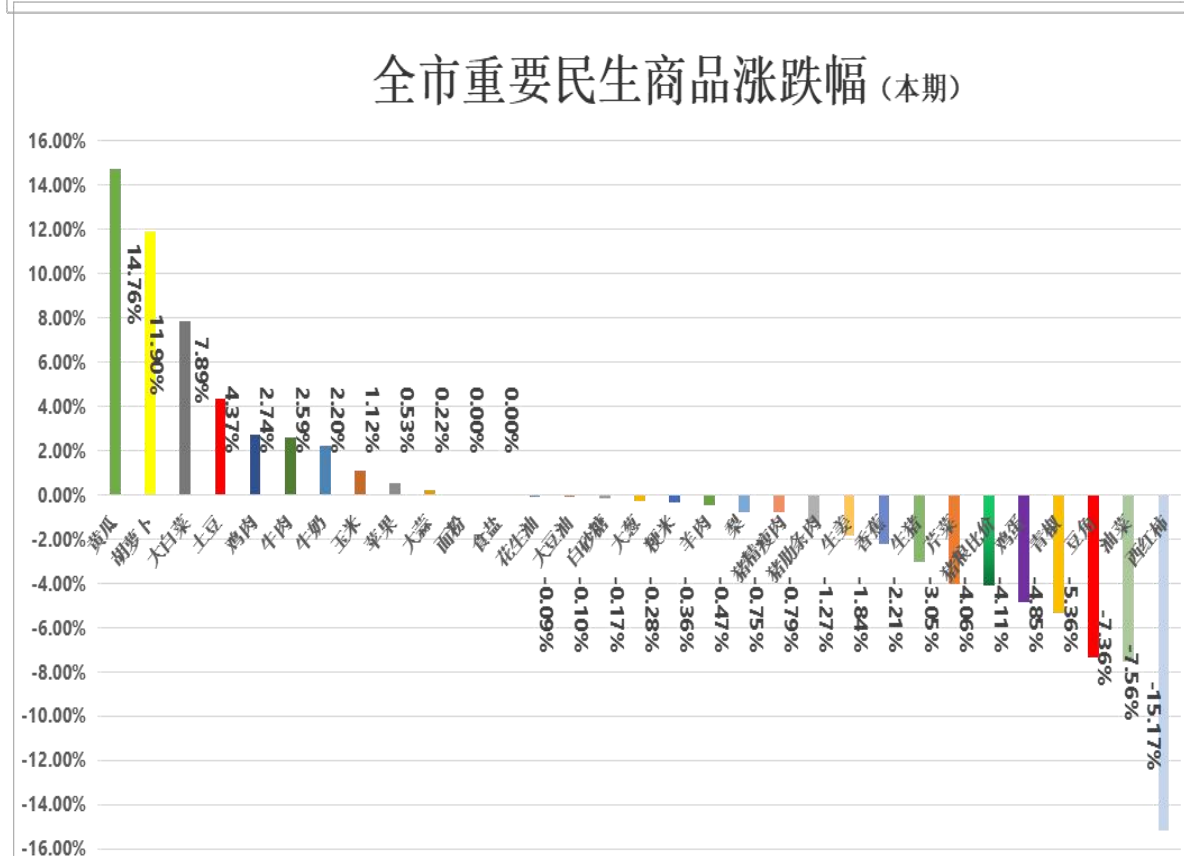
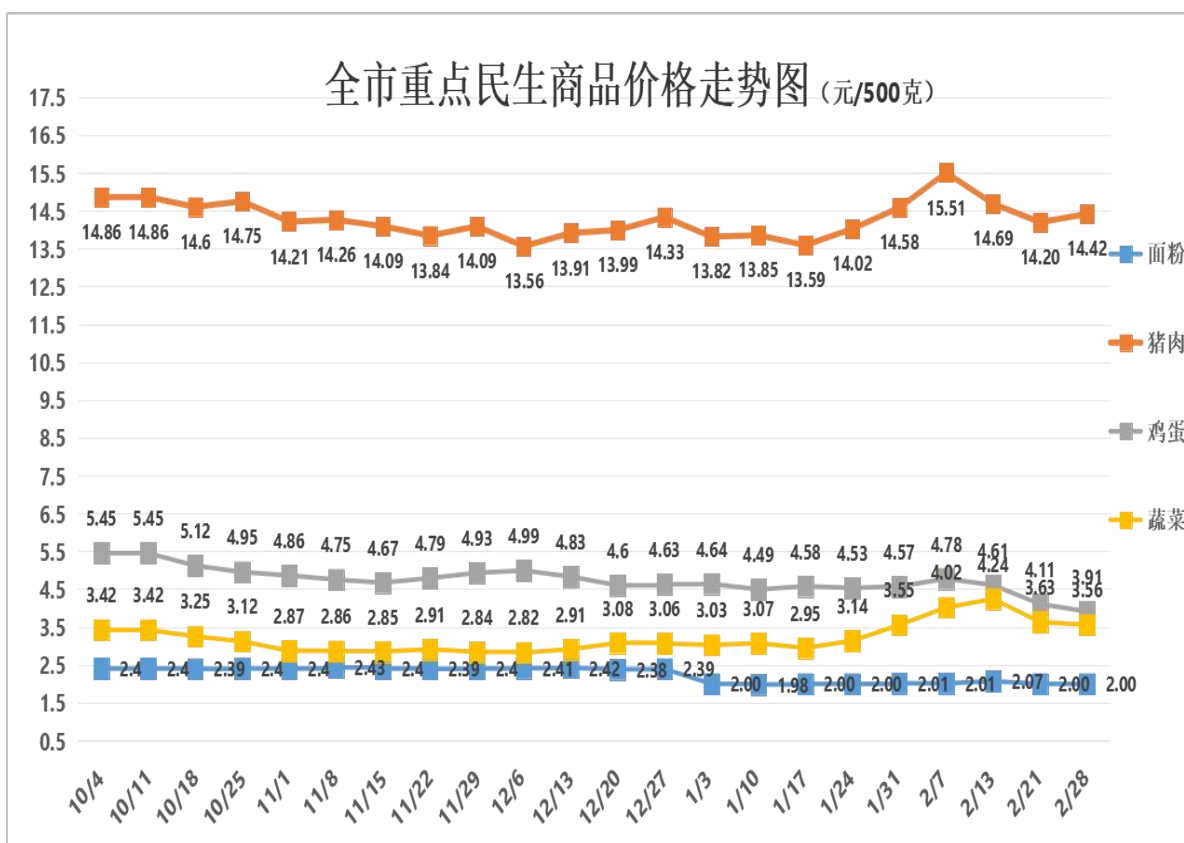
2月28日，全市12种蔬菜价格1涨11跌，平均零售价格为3.58元/斤，同上期对比下跌4.21%。价格变动较为明显的是，胡萝卜1.35元/斤，上涨3.80%；生姜6.50元/斤，下跌3.69%；土豆1.67元/斤，下跌3.73%；青椒5.15元/斤，下跌5.49%；豆角6.09元/斤，下跌6.18%；西红柿3.12元/斤，下跌17.45%。

2月28日，市区12种蔬菜价格7涨5跌，平均零售价格为3.53元/斤，同上期对比下跌0.86%。价格变动较为明显的是，土豆1.67元/斤，上涨12.48%；大白菜0.92元/斤，上涨16.09%；胡萝卜1.28元/斤，上涨20.00%；黄瓜3.63元/斤，上涨29.60%；青椒6.27元/斤，下跌5.22%；芹菜1.98元/斤，下跌6.11%；豆角6.13元/斤，下跌8.54%；油菜2.89元/斤，下跌12.53%。

#### 五、水果价格涨跌幅正常

2月28日，全市苹果、梨、香蕉的平均零售价格分别为4.63元/斤、3.17元/斤、2.78元/斤，同上期对比分别下跌4.24%、上涨2.05%、下跌4.93%。

2月28日，市区苹果、梨、香蕉的平均零售价格分别为5.39元/斤、3.11元/斤、2.83元/斤，同上期对比分别上涨5.30%、下跌3.55%、上涨0.51%。



# 临汾市各县（市、区）重要民生商品价格监测汇总表

填报日期：2024/02/28

序号	监测品种	规格	单位	尧都	侯马	霍州	洪洞	襄汾	曲沃	翼城	浮山	安泽	古县	汾西	蒲县	隰县	永和	大宁	吉县	乡宁	平均价格	2月21日平均价格	环比(%)	环比幅度	
1	面粉	特一	元/500克	2.20	1.98	1.74	2.00	2.00	2.05	2.04	2.04	1.90	2.15	2.20	2.30	2.10	2.10	2.20	2.20	2.07	2.07	2.07	2.07	0.00%	
2	粳米	二级	元/500克	2.80	2.99	2.99	2.98	2.68	2.55	3.80	3.25	3.00	3.48	2.98	2.60	2.60	3.88	3.50	2.80	3.38	3.07	3.08	3.08	-0.15%	
3	食盐	精制含碘盐	元/500克	2.50	2.50	2.00	2.00	1.33	2.25	2.50	2.50	2.00	2.50	2.00	2.00	2.00	2.00	2.50	2.50	2.33	2.20	2.20	2.20	0.00%	
4	白砂糖	袋装	元/500克	3.50	6.80	4.90	3.00	4.16	8.13	7.38	3.80	4.50	4.58	4.80	4.20	2.00	4.50	8.00	4.50	7.67	5.08	5.10	5.10	-0.35%	
5	牛奶	纯牛奶盒装250ml	元/盒	3.90	2.90	3.50	3.50	3.98	3.25	3.25	3.58	3.00	4.58	4.00	4.20	4.60	3.80	4.00	4.00	3.35	3.73	3.62	3.62	3.12%	
6	花生油	一级桶装	元/5升	165.90	169.00	159.90	155.00	170.00	169.40	162.00	168.00	150.00	189.90	158.00	160.00	162.00	166.00	168.00	168.00	168.48	165.27	165.56	165.56	-0.18%	
7	大豆油	桶装一级浸出	元/5升	75.00	69.00	49.90	75.00	66.52	52.45	60.90	62.00	52.00	79.90	59.90	58.00	53.00	59.00	65.00	64.80	53.96	62.14	62.13	62.13	0.01%	
8	生猪	养殖场出厂价	元/500克	7.00	8.50	6.80	7.40	8.60	7.50	7.80	7.40	7.00	7.50	8.00	8.10	9.40	7.50	9.50	7.00	7.40	7.79	7.95	7.95	-2.07%	
9	玉米	批发市场成交价	元/500克	1.30	1.31	1.20	1.31	1.13	1.23	1.15	1.10	1.05	1.34	1.30	1.30	1.25	1.41	1.20	1.35	1.40	1.25	1.26	1.26	-0.33%	
10	猪粮比价			5.38	6.49	5.67	5.65	7.61	6.10	6.78	6.73	6.67	5.60	6.15	6.23	7.52	5.32	7.92	5.19	5.29	6.25	6.37	6.37	-1.80%	
11	猪肉	精瘦肉零售价	元/500克	14.00	14.50	16.90	12.00	16.89	15.95	15.90	13.00	12.00	16.50	15.00	16.00	19.00	16.00	12.00	16.90	14.90	15.14	15.25	15.25	-0.72%	
12	猪肉	肋条肉零售价	元/500克	12.00	13.50	12.90	12.00	15.75	13.20	12.90	12.00	11.00	12.90	12.50	14.50	17.10	13.00	12.00	13.90	13.40	13.21	13.54	13.54	-2.45%	
13	牛肉	腱子肉零售价	元/500克	38.00	40.00	34.00	36.00	45.00	41.00	35.00	40.00	35.00	38.00	58.00	55.00	48.00	44.00	40.00	41.80	48.00	42.16	41.90	41.90	0.63%	
14	羊肉	新鲜去骨零售价	元/500克	35.00	36.00	35.00	31.00	35.62	39.50	32.00	35.00	31.00	40.00	36.00	40.00	38.00	46.00	45.00	50.00	50.00	38.54	38.91	38.91	-0.95%	
15	鸡肉	白条鸡零售价	元/500克	12.00	12.00	9.90	12.00	13.98	8.89	10.00	10.00	13.50	12.00	11.00	8.00	7.90	11.00	8.00	12.80	6.49	10.56	10.87	10.87	-2.86%	
16	鸡蛋	零售价	元/500克	3.80	3.60	3.69	4.90	4.59	3.48	3.39	3.50	3.50	3.69	3.58	5.10	5.16	4.40	4.20	3.83	4.02	4.03	4.16	4.16	-3.32%	
17	大白菜	新鲜一级	元/500克	1.00	0.99	1.19	1.00	1.46	1.30	0.89	0.89	1.30	0.99	1.18	1.50	0.65	0.99	1.50	1.28	0.88	1.12	1.12	1.12	-0.31%	
18	土豆	新鲜一级	元/500克	1.50	1.99	1.59	1.90	1.62	1.74	1.49	1.58	1.50	1.68	1.98	1.30	1.80	1.58	2.00	1.57	1.58	1.67	1.74	1.74	-3.73%	
19	西红柿	新鲜一级	元/500克	2.70	3.00	2.29	3.50	3.49	2.55	3.28	2.59	3.00	2.99	2.58	4.00	4.50	2.88	3.00	2.78	3.98	3.12	3.78	3.78	-17.45%	
20	黄瓜	新鲜一级	元/500克	3.50	2.90	3.39	3.80	3.18	3.60	2.99	3.69	4.00	3.98	3.58	3.00	3.90	3.49	4.00	3.24	3.55	3.52	3.52	3.52	-0.08%	
21	豆角	新鲜一级	元/500克	6.90	6.60	5.59	4.20	4.22	4.54	7.99	5.99	5.50	8.90	6.98	4.50	5.05	6.88	8.00	6.49	5.16	6.09	6.49	6.49	-6.18%	
22	胡萝卜	新鲜一级	元/500克	1.20	1.49	1.29	1.00	1.43	0.99	1.28	1.38	1.50	1.50	1.48	1.35	1.25	1.28	2.00	1.45	1.05	1.35	1.30	1.30	3.80%	
23	油菜	新鲜一级	元/500克	2.50	2.99	2.99	2.80	2.39	2.35	3.99	2.99	3.50	2.98	3.38	2.50	3.50	3.49	4.00	3.24	3.66	3.13	3.22	3.22	-2.58%	
24	芹菜	新鲜一级	元/500克	1.79	1.99	1.69	2.50	1.95	1.90	2.68	1.49	2.50	1.98	2.50	2.99	1.80	1.99	2.50	1.93	2.01	2.13	2.17	2.17	-2.00%	
25	青椒	新鲜一级	元/500克	6.50	5.99	5.99	3.50	3.43	6.30	4.99	5.99	5.00	6.98	6.98	4.30	3.90	3.99	6.00	3.89	3.82	5.15	5.45	5.45	-5.49%	
26	大葱	新鲜一级	元/500克	2.29	1.99	2.39	1.00	1.26	2.50	1.99	1.99	3.50	2.58	2.78	2.50	2.10	2.99	3.00	2.43	2.99	2.37	2.44	2.44	-2.89%	
27	大蒜	新鲜一级	元/500克	4.99	6.49	6.99	5.00	3.75	6.90	6.99	6.59	7.00	6.50	7.98	6.20	8.85	8.49	8.00	7.84	6.82	6.79	6.85	6.85	-0.85%	
28	生姜	新鲜一级	元/500克	4.99	5.99	5.99	5.00	6.68	6.15	4.99	8.90	5.00	6.98	6.98	11.50	8.20	5.99	7.00	4.48	5.65	6.50	6.75	6.75	-3.69%	
29	苹果	新鲜一级	元/500克	6.50	4.99	3.99	4.00	5.42	4.35	4.99	4.99	5.00	3.58	5.98	3.50	4.52	3.99	3.00	5.00	4.93	4.63	4.84	4.84	-4.24%	
30	梨	新鲜一级	元/500克	3.30	2.99	2.39	3.00	2.83	2.90	2.99	2.69	3.50	3.59	3.80	2.99	3.60	3.28	4.00	2.98	2.98	3.17	3.10	3.10	2.05%	
31	香蕉	新鲜一级	元/500克	2.50	2.49	2.29	2.50	2.76	2.24	2.99	2.69	3.50	2.99	2.48	2.50	2.99	2.99	3.50	2.98	2.83	2.78	2.92	2.92	-4.93%	

# 临汾市区重要民生商品价格监测表

填报日期： 2024/02/28

序号	监测品种	规格	单位	攀阳农产品批发市场	尧丰农副产品批发市场	永辉超市	生龙悦享生活超市	大丰超市	美特好超市	福润达超市	平均价格	2月21日平均价格	环比(%)	环比幅度
1	面粉	特一	元/500克	1.92	1.80	2.00	1.69	2.00	2.00	2.00	1.92	1.92	0.00%	
2	粳米	二级	元/500克	2.50	2.80	2.69	2.49	2.00	2.65	2.58	2.53	2.54	-0.56%	
3	食盐	精制含碘盐	元/500克	1.50	1.25	2.00	2.00	2.00	2.00	0.80	1.65	1.65	0.00%	
4	白砂糖	袋装	元/500克	4.00	4.00	6.00	4.79	8.50	6.50	3.58	5.34	5.34	0.00%	
5	牛奶	纯牛奶盒装250ml	元/盒	4.50	5.00	2.50	3.00	4.50	2.00	5.50	3.86	3.81	1.28%	
6	花生油	一级桶装	元/5升	150.00	155.00	159.90	165.90	165.90	159.90	165.90	160.36	160.36	0.00%	
7	大豆油	桶装一级浸出	元/5升	50.00	50.00	58.00	75.90	69.00	69.90	69.90	63.24	63.37	-0.20%	
8	生猪	养殖场出厂价	元/500克	0.00	0.00	0.00	0.00	0.00	0.00	0.00	6.91	7.20	-4.03%	
9	玉米	批发市场成交价	元/500克	0.00	0.00	0.00	0.00	0.00	0.00	0.00	1.20	1.17	2.56%	
10	猪粮比价										5.76	6.15	-6.43%	
11	猪肉	精瘦肉零售价	元/500克	11.00	11.50	15.90	16.90	16.90	16.99	15.90	15.01	15.14	-0.86%	
12	猪肉	肋条肉零售价	元/500克	11.00	10.50	15.90	14.90	14.80	16.99	15.90	14.28	14.30	-0.09%	
13	牛肉	腱子肉零售价	元/500克	33.00	33.00	39.90	59.90	69.00	42.90	43.80	45.93	43.93	4.55%	
14	羊肉	新鲜去骨零售价	元/500克	35.00	31.00	35.90	35.90	45.50	39.90	35.80	37.00	37.00	0.00%	
15	鸡肉	白条鸡零售价	元/500克	10.00	9.50	15.90	15.50	19.90	17.99	13.80	14.66	13.53	8.34%	
16	鸡蛋	零售价	元/500克	3.50	3.50	3.89	3.69	4.59	3.88	3.48	3.79	4.05	-6.39%	
17	大白菜	新鲜一级	元/500克	1.00	0.80	0.69	0.69	1.08	1.18	0.98	0.92	0.79	16.09%	
18	土豆	新鲜一级	元/500克	1.60	1.20	1.99	1.49	2.38	1.48	1.58	1.67	1.49	12.48%	
19	西红柿	新鲜一级	元/500克	2.70	2.30	3.99	2.39	2.98	2.99	1.98	2.76	3.17	-12.89%	
20	黄瓜	新鲜一级	元/500克	3.00	3.20	4.69	3.39	3.49	3.99	3.68	3.63	2.80	29.60%	
21	豆角	新鲜一级	元/500克	7.00	5.00	6.99	6.99	3.98	6.99	5.98	6.13	6.71	-8.54%	
22	胡萝卜	新鲜一级	元/500克	1.50	1.00	1.39	1.19	1.49	0.99	1.38	1.28	1.06	20.00%	
23	油菜	新鲜一级	元/500克	2.00	2.20	3.69	1.99	3.99	3.99	2.38	2.89	3.31	-12.53%	
24	芹菜	新鲜一级	元/500克	1.60	1.60	1.99	1.79	1.98	2.99	1.88	1.98	2.10	-6.11%	
25	青椒	新鲜一级	元/500克	6.00	5.00	6.99	5.98	6.98	6.99	5.98	6.27	6.62	-5.22%	
26	大葱	新鲜一级	元/500克	2.00	1.50	2.69	2.29	1.99	3.99	3.98	2.63	2.57	2.33%	
27	大蒜	新鲜一级	元/500克	6.00	5.20	7.99	4.99	6.98	7.99	7.58	6.68	6.59	1.30%	
28	生姜	新鲜一级	元/500克	4.50	4.40	5.99	4.99	5.98	6.80	5.98	5.52	5.52	0.00%	
29	苹果	新鲜一级	元/500克	5.00	3.90	5.99	6.90	5.98	4.99	4.98	5.39	5.12	5.30%	
30	梨	新鲜一级	元/500克	3.30	2.70	2.19	3.59	3.59	3.99	2.38	3.11	3.22	-3.55%	
31	香蕉	新鲜一级	元/500克	2.50	2.40	2.69	2.89	2.68	3.68	2.98	2.83	2.82	0.51%	