

临汾价格监测

(2024年第3期)

临汾市发展和改革委员会

2024年1月17日

临汾市重要民生商品价格监测情况

1月17日，通过对全市17个县（市、区）和临汾市区7个监测点31个重要民生商品价格巡查监测和数据采集、统计、分析显示，本期（1月10日—1月17日），我市重要民生商品市场供应充足，品种丰富，交易有序，与上期相比监测品种价格整体基本平稳，其中：粮油价格保持基本稳定，生猪价格小幅上涨，肉蛋价格正常变动，蔬菜均价下跌，水果价格以降为主。

一、粮油价格保持基本平稳

1月17日，全市面粉（特一）、粳米（二级）、花生油（一级桶装）、大豆油（桶装一级浸出）的平均零售价格分别为2.08元/斤、3.05元/斤、165.33元/桶（5升）、62.39元/桶（5升），同上期对比分别上涨0.37%、上涨1.73%、上涨0.02%、上涨0.20%。

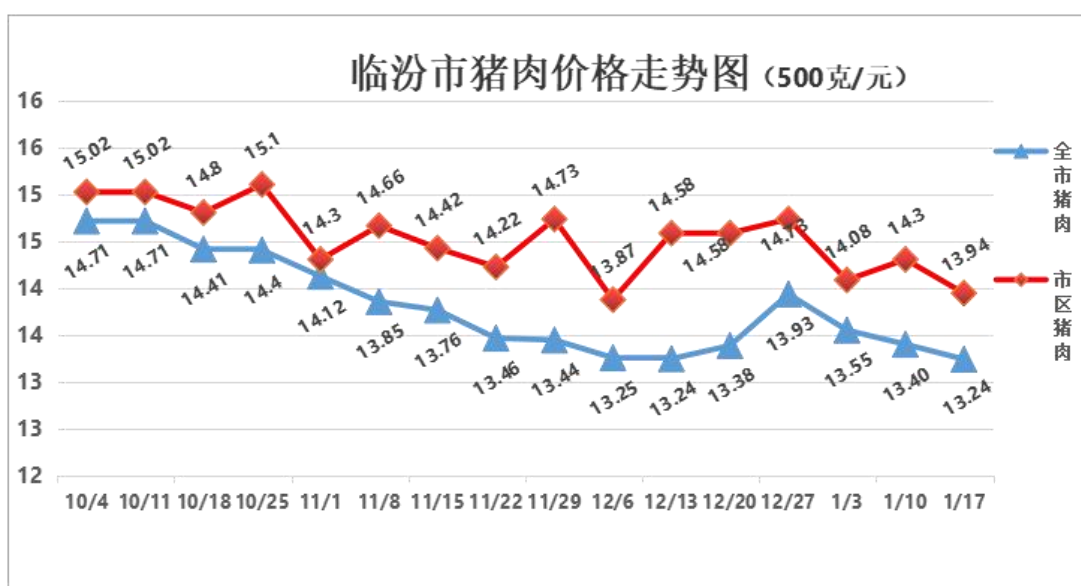
1月17日，市区面粉（特一）、粳米（二级）、花生油（一

级桶装)、大豆油(桶装一级浸出)的平均零售价格分别为1.91元/斤、2.56元/斤、160.93元/桶(5升)、65.51元/桶(5升), 同上期对比分别持平、上涨5.10%、下跌0.09%、上涨2.23%。

二、肉类价格正常变动

1月17日,全市猪肉(精瘦肉)、猪肉(肋条肉)平均零售价格分别为14.19元/斤、12.28元/斤,同上期对比分别下跌0.03%、下跌2.43%。

1月17日,市区猪肉(精瘦肉)、猪肉(肋条肉)平均零售价格分别为14.58元/斤、13.30元/斤,同上期对比分别下跌0.97%、下跌4.12%。



生猪出厂价格微幅上涨。1月17日,从我委确定的生猪价格监测点反馈的信息看,生猪出厂价格由7.05元/斤上涨至7.13元/斤,同上期对比上涨1.13%,猪粮比为1:5.84,生猪价格变动态势保持在轻度下跌区间。

1月17日,全市牛肉、羊肉、鸡肉的平均零售价格分别为

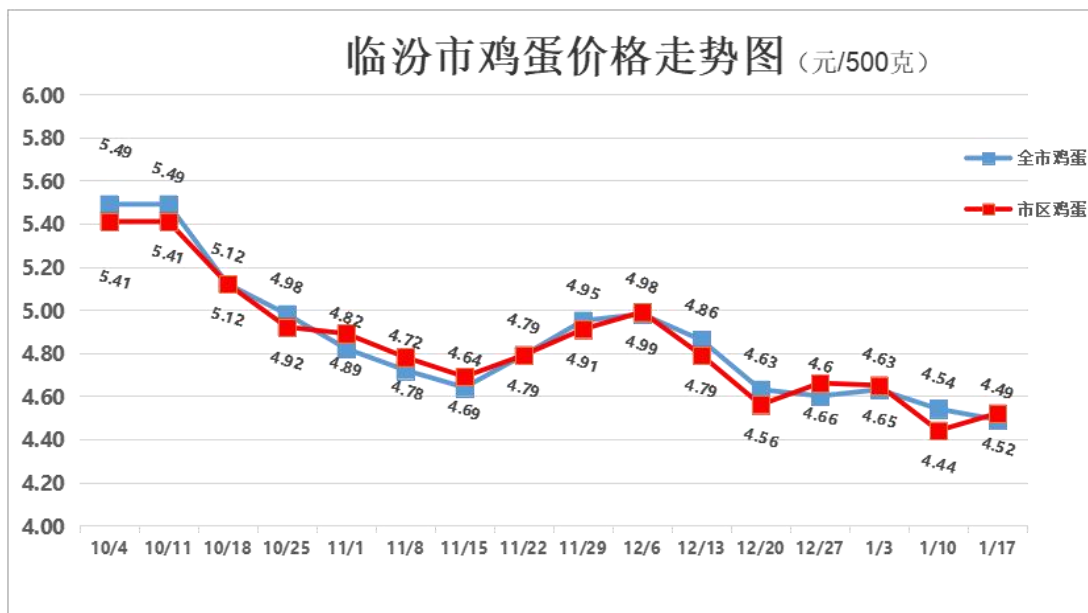
41.19 元/斤、38.57 元/斤、10.79 元/斤，同上期对比分别下跌 0.14%、下跌 0.02%、上涨 0.33%。

1 月 17 日，市区牛肉、羊肉、鸡肉的平均零售价格分别为 45.57 元/斤、34.63 元/斤、14.16 元/斤，同上期对比分别上涨 2.11%、上涨 10.43%、上涨 4.21%。

三、鸡蛋价格小幅变动

1 月 17 日，全市鸡蛋平均零售价格为 4.58 元/斤，同上期对比下跌 0.58%。

1 月 17 日，市区鸡蛋平均零售价格为 4.63 元/斤，同上期对比上涨 4.44%。



四、蔬菜均价下跌

1 月 17 日，全市 12 种蔬菜价格 4 涨 8 跌，平均零售价格为 3.15 元/斤，同上期对比下跌 2.10%。价格变动较为明显的是，芹菜 1.64 元/斤，下跌 2.42%；生姜 6.57 元/斤，下跌 4.20%；西红柿 3.84 元/斤，下跌 4.32%；黄瓜 2.64 元/斤，下跌 7.05%；

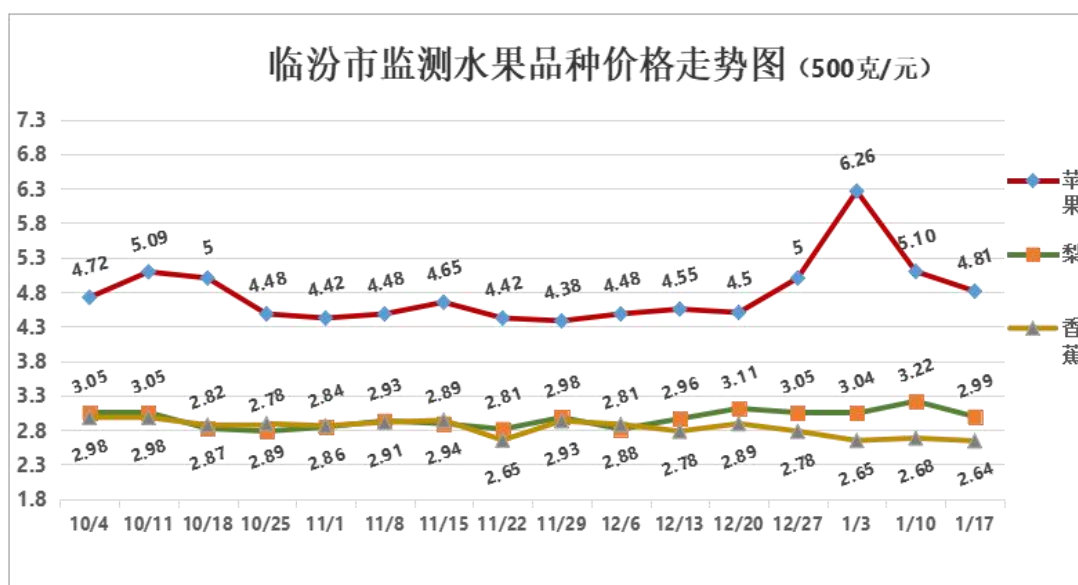
大白菜 0.71 元/斤，上涨 2.19%；油菜 2.85 元/斤，上涨 2.71%。

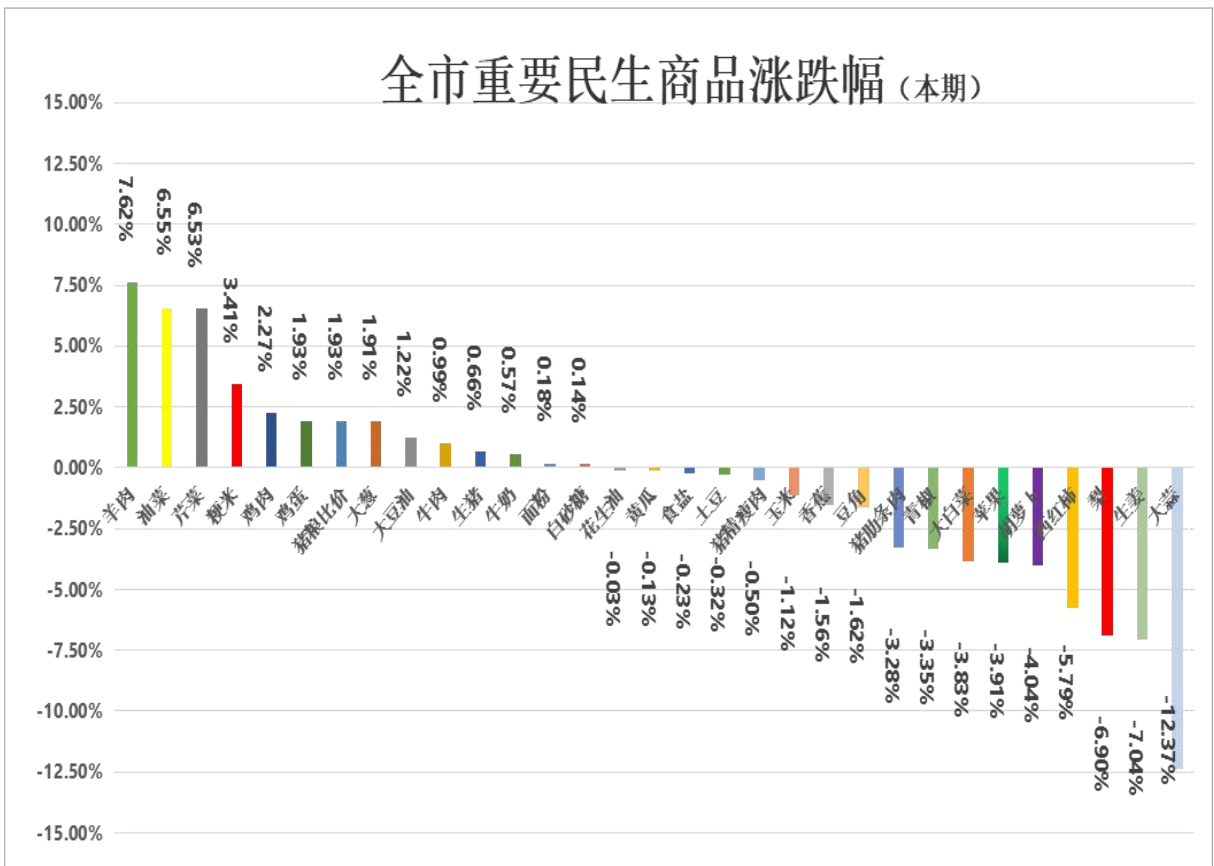
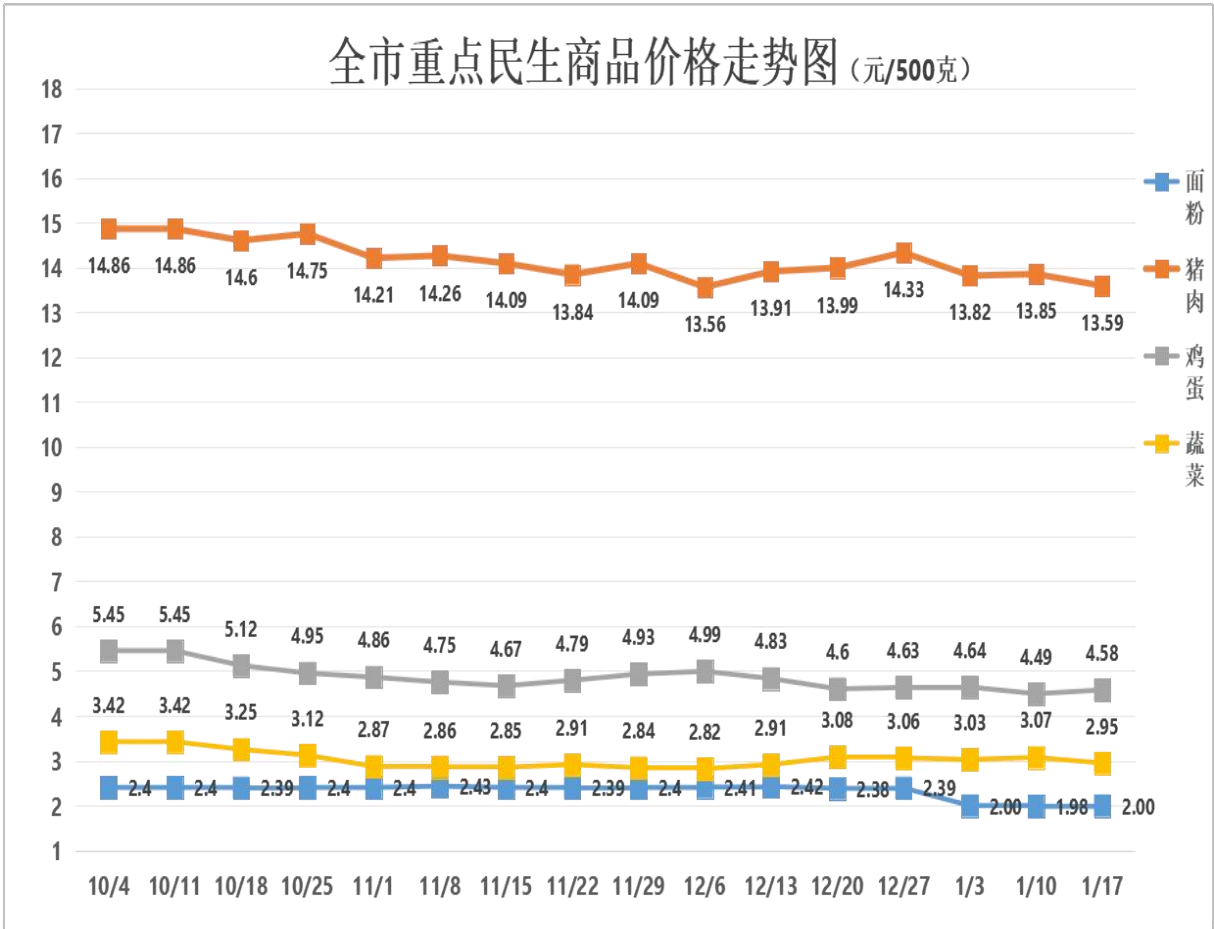
1 月 17 日，市区 12 种蔬菜价格 4 涨 8 跌，平均零售价格为 2.74 元/斤，同上期对比下跌 6.14%。价格变动较为明显的是，青椒 3.52 元/斤，下跌 5.38%；西红柿 3.82 元/斤，下跌 7.25%；胡萝卜 0.95 元/斤，下跌 8.79%；大白菜 0.46 元/斤，下跌 9.86%；生姜 5.10 元/斤，下跌 9.89%；大蒜 5.10 元/斤，下跌 23.56%；大葱 1.95 元/斤，上涨 5.08%；黄瓜 2.45 元/斤，上涨 6.80%；油菜 2.73 元/斤，上涨 10.38%；芹菜 1.55 元/斤，上涨 15.47%。

五、水果价格以降为主

1 月 17 日，全市苹果、梨、香蕉的平均零售价格分别为 4.36 元/斤、2.95 元/斤、2.63 元/斤，同上期对比分别下跌 3.87%、下跌 3.52%、上涨 0.02%。

1 月 17 日，市区苹果、梨、香蕉的平均零售价格分别为 5.26 元/斤、3.03 元/斤、2.65 元/斤，同上期对比分别下跌 3.96%、下跌 10.28%、下跌 3.14%。





临汾市各县（市、区）重要民生商品价格监测汇总表

填报日期：2024/01/17

序号	监测品种	规格	单位	尧都	侯马	霍州	洪洞	襄汾	曲沃	翼城	浮山	安泽	古县	汾西	蒲县	隰县	永和	大宁	吉县	乡宁	平均价格	1月10日平均价格	环比(%)	环比幅度	
1	面粉	特一	元/500克	2.20	1.98	1.74	2.00	1.99	2.10	2.04	2.04	1.90	2.15	2.20	2.30	2.10	2.15	2.20	2.20	2.07	2.08	2.07	2.07	0.37%	
2	粳米	二级	元/500克	2.80	2.99	2.99	2.68	2.66	2.55	3.80	3.25	3.00	3.48	2.98	2.60	2.60	3.88	3.50	2.80	3.32	3.05	3.00	3.00	1.73%	
3	食盐	精制含碘盐	元/500克	2.50	2.50	2.00	2.00	1.33	2.25	2.50	2.50	2.00	2.50	2.00	2.00	2.00	2.00	2.50	2.50	2.33	2.20	2.21	2.21	-0.45%	
4	白砂糖	袋装	元/500克	3.50	6.80	4.90	3.00	4.15	8.13	7.38	3.80	4.50	4.58	4.80	4.80	1.85	4.50	8.00	4.50	7.67	5.11	5.12	5.12	-0.26%	
5	牛奶	纯牛奶盒装250ml	元/盒	3.90	2.90	2.50	3.50	3.66	3.25	3.25	4.58	3.00	4.58	4.00	2.30	4.58	3.80	4.00	4.00	3.35	3.60	3.60	3.60	0.02%	
6	花生油	一级桶装	元/5升	165.90	169.00	159.90	155.00	170.00	169.40	162.00	168.00	150.00	189.90	158.00	164.00	162.00	166.00	168.00	165.00	168.48	165.33	165.30	165.30	0.02%	
7	大豆油	桶装一级浸出	元/5升	75.00	69.00	49.90	75.00	65.85	55.00	60.90	62.00	52.00	79.90	59.90	60.00	52.50	59.00	65.00	64.80	54.96	62.39	62.27	62.27	0.20%	
8	生猪	养殖场出厂价	元/500克	7.00	7.20	7.40	7.10	7.50	8.10	7.50	7.00	7.00	7.50	8.00	7.50	9.20	7.50	9.40	7.40	7.40	7.63	7.62	7.62	0.18%	
9	玉米	批发市场成交价	元/500克	1.30	1.31	1.15	1.32	1.23	1.28	1.10	1.22	1.05	1.34	1.30	1.30	1.23	1.41	1.20	1.40	1.40	1.27	1.29	1.29	-1.42%	
10	猪粮比价			5.38	5.50	6.43	5.38	6.10	6.33	6.82	5.74	6.67	5.60	6.15	5.77	7.48	5.32	7.83	5.29	5.29	6.06	5.95	5.95	1.89%	
11	猪肉	精瘦肉零售价	元/500克	14.00	13.90	15.80	11.00	15.65	14.40	13.90	13.00	12.00	13.90	15.00	13.50	18.50	16.00	10.00	15.80	14.90	14.19	14.20	14.20	-0.03%	
12	猪肉	肋条肉零售价	元/500克	12.00	12.90	11.90	11.00	14.62	12.89	11.90	11.00	11.00	11.50	12.00	9.50	16.70	13.00	10.00	13.50	13.40	12.28	12.59	12.59	-2.43%	
13	牛肉	腱子肉零售价	元/500克	38.00	40.00	33.00	36.00	45.00	41.50	40.90	40.00	36.00	38.00	58.00	35.00	48.00	41.00	40.00	41.80	48.00	41.19	41.25	41.25	-0.14%	
14	羊肉	新鲜去骨零售价	元/500克	35.00	36.00	33.00	30.00	35.95	39.90	35.90	35.00	31.00	40.00	36.00	40.00	38.00	45.00	45.00	50.00	50.00	38.57	38.58	38.58	-0.02%	
15	鸡肉	白条鸡零售价	元/500克	13.00	12.00	12.80	11.00	12.98	9.79	11.80	10.00	13.80	12.00	11.00	6.99	7.90	11.00	8.00	12.80	6.49	10.79	10.75	10.75	0.33%	
16	鸡蛋	零售价	元/500克	4.60	4.29	4.39	4.30	4.41	4.20	4.39	4.60	4.50	4.39	4.48	5.10	4.50	4.60	5.00	4.48	4.58	4.52	4.54	4.54	-0.58%	
17	大白菜	新鲜一级	元/500克	0.80	0.69	0.49	0.80	1.15	0.64	0.59	0.59	0.80	0.39	0.48	0.99	0.55	0.58	1.00	0.98	0.59	0.71	0.70	0.70	2.19%	
18	土豆	新鲜一级	元/500克	1.80	1.59	0.99	1.88	1.36	1.38	1.59	1.49	1.20	1.59	1.48	1.30	1.60	1.58	2.00	1.48	1.25	1.50	1.50	1.50	0.04%	
19	西红柿	新鲜一级	元/500克	3.50	3.99	3.69	2.50	2.66	3.42	3.99	4.28	4.00	3.99	3.58	4.50	4.10	4.49	4.00	3.98	4.65	3.84	4.02	4.02	-4.32%	
20	黄瓜	新鲜一级	元/500克	2.60	2.49	2.29	2.50	2.72	2.10	2.68	3.50	3.00	2.59	3.38	1.50	3.55	1.69	2.50	2.49	3.22	2.64	2.84	2.84	-7.05%	
21	豆角	新鲜一级	元/500克	4.00	5.49	3.99	4.00	2.68	4.24	3.99	4.99	5.50	5.90	4.68	2.99	4.90	5.99	6.00	5.98	5.32	4.74	4.80	4.80	-1.16%	
22	胡萝卜	新鲜一级	元/500克	1.20	1.19	0.99	0.80	1.29	1.19	0.99	0.99	1.50	0.89	1.28	1.99	1.15	0.79	1.50	1.28	1.02	1.18	1.17	1.17	0.70%	
23	油菜	新鲜一级	元/500克	2.00	2.49	3.29	2.50	1.62	2.65	3.68	1.89	3.50	3.59	2.98	2.50	3.35	3.49	4.00	1.78	3.16	2.85	2.78	2.78	2.71%	
24	芹菜	新鲜一级	元/500克	1.50	1.49	1.39	2.50	1.41	1.75	0.99	1.29	2.00	1.59	1.98	0.99	1.48	1.99	2.00	1.88	1.65	1.64	1.68	1.68	-2.42%	
25	青椒	新鲜一级	元/500克	3.59	3.99	3.79	2.50	2.78	3.85	3.99	2.99	4.00	3.99	3.68	4.50	3.55	3.49	4.50	2.98	3.38	3.62	3.67	3.67	-1.31%	
26	大葱	新鲜一级	元/500克	1.50	1.50	1.99	0.80	1.06	1.75	1.99	1.29	2.00	1.99	2.28	2.50	1.98	1.99	2.50	1.88	2.15	1.83	1.86	1.86	-1.27%	
27	大蒜	新鲜一级	元/500克	7.50	6.49	4.59	4.50	3.55	4.44	5.99	6.50	8.00	8.90	7.58	6.50	8.98	7.49	8.00	6.98	7.59	6.68	6.76	6.76	-1.17%	
28	生姜	新鲜一级	元/500克	6.50	5.99	4.59	5.00	6.12	5.35	7.99	8.90	5.00	6.90	6.58	9.50	7.95	5.99	7.00	6.66	5.65	6.57	6.86	6.86	-4.20%	
29	苹果	新鲜一级	元/500克	4.50	4.99	3.99	4.00	4.96	5.15	3.68	3.99	3.50	3.59	3.98	4.50	5.95	4.88	3.00	4.50	4.93	4.36	4.53	4.53	-3.87%	
30	梨	新鲜一级	元/500克	3.30	2.99	2.29	2.50	2.52	2.89	2.99	2.69	3.50	3.59	2.98	1.99	3.50	3.88	3.30	2.25	2.93	2.95	3.05	3.05	-3.52%	
31	香蕉	新鲜一级	元/500克	2.50	2.49	1.99	2.50	2.29	1.89	2.99	2.99	3.30	2.39	2.48	2.38	2.85	2.99	3.00	2.98	2.78	2.63	2.63	2.63	0.02%	

临汾市区重要民生商品价格监测表

填报日期： 2024/01/17

序号	监测品种	规格	单位	攀阳农产品批发市场	尧丰农副产品批发市场	永辉超市	生龙悦享生活超市	大丰超市	美特好超市	福润达超市	平均价格	1月10日平均价格	环比(%)	环比幅度
1	面粉	特一	元/500克	1.84	1.84	2.00	1.69	2.00	2.00	2.00	1.91	1.91	0.00%	
2	粳米	二级	元/500克	2.50	2.90	2.46	2.49	2.00	2.99	2.58	2.56	2.44	5.10%	
3	食盐	精制含碘盐	元/500克	1.50	1.25	2.00	2.00	2.00	2.00	0.80	1.65	1.65	0.00%	
4	白砂糖	袋装	元/500克	4.00	4.00	6.00	4.79	8.50	6.50	3.58	5.34	5.31	0.54%	
5	牛奶	纯牛奶盒装250ml	元/盒	5.00	5.00	2.50	3.00	4.16	2.00	5.50	3.88	3.84	1.12%	
6	花生油	一级桶装	元/5升	155.00	155.00	158.90	165.90	165.90	159.90	165.90	160.93	161.07	-0.09%	
7	大豆油	桶装一级浸出	元/5升	65.00	50.00	58.00	75.90	69.90	69.90	69.90	65.51	64.09	2.23%	
8	生猪	养殖场出厂价	元/500克	0.00	0.00	0.00	0.00	0.00	0.00	0.00	7.13	7.05	1.13%	
9	玉米	批发市场成交价	元/500克	0.00	0.00	0.00	0.00	0.00	0.00	0.00	1.22	1.23	-0.81%	
10	猪粮比价										5.84	5.73	1.96%	
11	猪肉	精瘦肉零售价	元/500克	10.50	12.00	15.90	16.90	15.90	15.98	14.90	14.58	14.73	-0.97%	
12	猪肉	肋条肉零售价	元/500克	10.50	11.00	11.90	15.90	12.90	15.98	14.90	13.30	13.87	-4.12%	
13	牛肉	腱子肉零售价	元/500克	33.00	34.00	35.90	59.90	69.50	42.90	43.80	45.57	44.63	2.11%	
14	羊肉	新鲜去骨零售价	元/500克	30.00	31.00	31.90	36.90	36.90	39.90	35.80	34.63	31.36	10.43%	
15	鸡肉	白条鸡零售价	元/500克	9.00	9.00	12.90	15.50	19.90	18.99	13.80	14.16	13.58	4.21%	
16	鸡蛋	零售价	元/500克	4.60	4.40	4.79	4.59	4.68	4.99	4.38	4.63	4.44	4.44%	
17	大白菜	新鲜一级	元/500克	0.50	0.50	0.49	0.39	0.55	0.49	0.28	0.46	0.51	-9.86%	
18	土豆	新鲜一级	元/500克	1.40	1.20	0.89	1.39	1.58	0.99	1.38	1.26	1.27	-0.67%	
19	西红柿	新鲜一级	元/500克	3.30	3.40	3.99	3.99	2.80	5.28	3.98	3.82	4.12	-7.25%	
20	黄瓜	新鲜一级	元/500克	2.00	2.50	1.99	2.29	2.68	2.28	3.38	2.45	2.29	6.80%	
21	豆角	新鲜一级	元/500克	4.50	4.00	3.69	3.19	3.98	4.99	3.98	4.05	4.13	-2.07%	
22	胡萝卜	新鲜一级	元/500克	1.00	0.80	0.89	0.99	0.50	1.28	1.18	0.95	1.04	-8.79%	
23	油菜	新鲜一级	元/500克	1.80	1.80	2.99	1.99	3.99	3.99	2.58	2.73	2.48	10.38%	
24	芹菜	新鲜一级	元/500克	1.50	1.30	1.99	1.49	1.68	1.28	1.58	1.55	1.34	15.47%	
25	青椒	新鲜一级	元/500克	3.00	2.90	3.99	3.49	3.68	3.99	3.58	3.52	3.72	-5.38%	
26	大葱	新鲜一级	元/500克	1.50	1.25	1.99	1.99	1.85	2.48	2.58	1.95	1.85	5.08%	
27	大蒜	新鲜一级	元/500克	6.00	5.20	4.99	4.29	4.28	5.99	4.98	5.10	6.68	-23.56%	
28	生姜	新鲜一级	元/500克	4.00	4.40	5.99	5.39	5.98	4.99	4.98	5.10	5.66	-9.89%	
29	苹果	新鲜一级	元/500克	5.00	5.00	6.99	6.90	2.98	4.99	4.98	5.26	5.48	-3.96%	
30	梨	新鲜一级	元/500克	3.30	3.00	2.99	3.49	2.86	2.99	2.58	3.03	3.38	-10.28%	
31	香蕉	新鲜一级	元/500克	2.50	2.40	2.99	2.68	1.98	2.99	2.98	2.65	2.73	-3.14%	