

# 临汾价格监测

(2023年第40期)

临汾市发展和改革委员会

2023年11月8日

## 临汾市重要民生商品价格监测情况

11月8日，通过对全市17个县（市、区）和临汾市区7个监测点31个重要民生商品价格巡查监测和数据采集、统计、分析显示，本期（11月1日-11月8日），我市重要民生商品市场供应充足，品种丰富，交易有序，与上期相比监测品种价格整体平稳，其中：粮油价格保持基本稳定，生猪价格略有上涨，肉类价格有涨有跌，小幅变动，鸡蛋价格持续走低，降幅放缓，蔬菜价格有升有降，变化明显，水果价格正常变动。

### 一、粮油价格保持基本平稳

11月8日，全市面粉（特一）、粳米（二级）、花生油（一级桶装）、大豆油（桶装一级浸出）的平均零售价格分别为2.10元/斤、3.04元/斤、165.80元/桶（5升）、62.26元/桶（5升），同上期对比分别下跌0.42%、上涨0.54%、上涨0.05%、下跌0.09%。

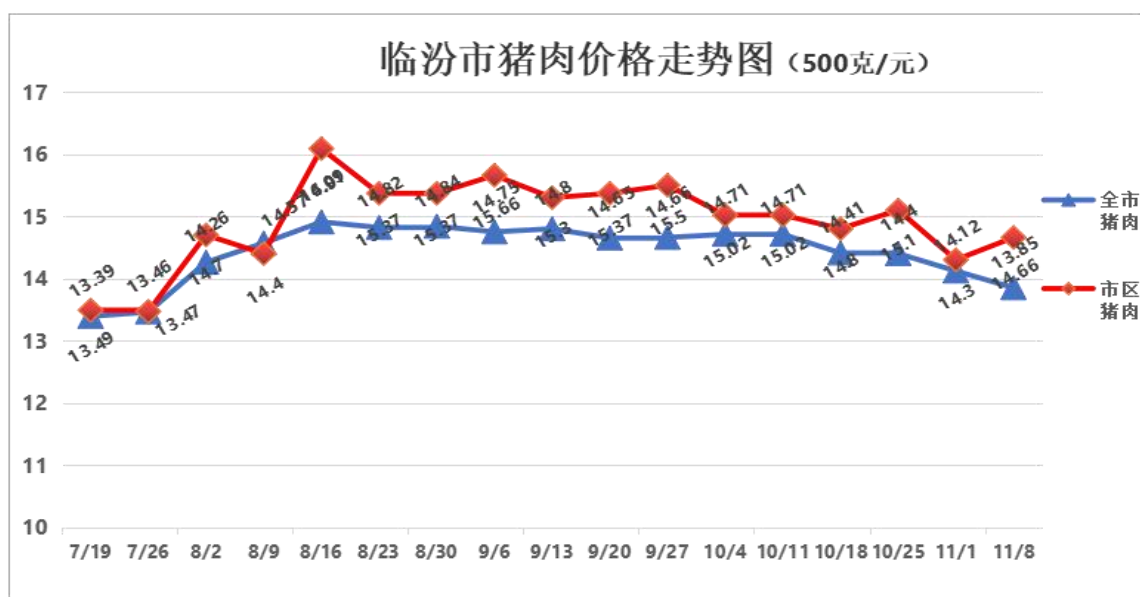
11月8日，市区面粉（特一）、粳米（二级）、花生油（一

级桶装)、大豆油(桶装一级浸出)的平均零售价格分别为1.95元/斤、2.59元/斤、162.37元/桶(5升)、65.39元/桶(5升), 同上期对比分别下跌0.36%、上涨4.44%、上涨0.61%、上涨4.57%。

## 二、肉类价格小幅有涨有跌，小幅变动

11月8日，全市猪肉(精瘦肉)、猪肉(肋条肉)平均零售价格分别为14.75元/斤、12.94元/斤，同上期对比分别下跌2.36%、下跌1.45%。

11月8日，市区猪肉(精瘦肉)、猪肉(肋条肉)平均零售价格分别为14.94元/斤、14.37元/斤，同上期对比分别上涨2.45%、上涨2.54%。



生猪出厂价格微幅上涨。11月8日，从我委确定的生猪价格监测点反馈的信息看，生猪出厂价格由7.16元/斤上涨至7.25元/斤，同上期对比上涨1.26%，猪粮比为1:5.45，生猪价格变动态势保持在中轻度下跌区间。

11月8日，全市牛肉、羊肉、鸡肉的平均零售价格分别为

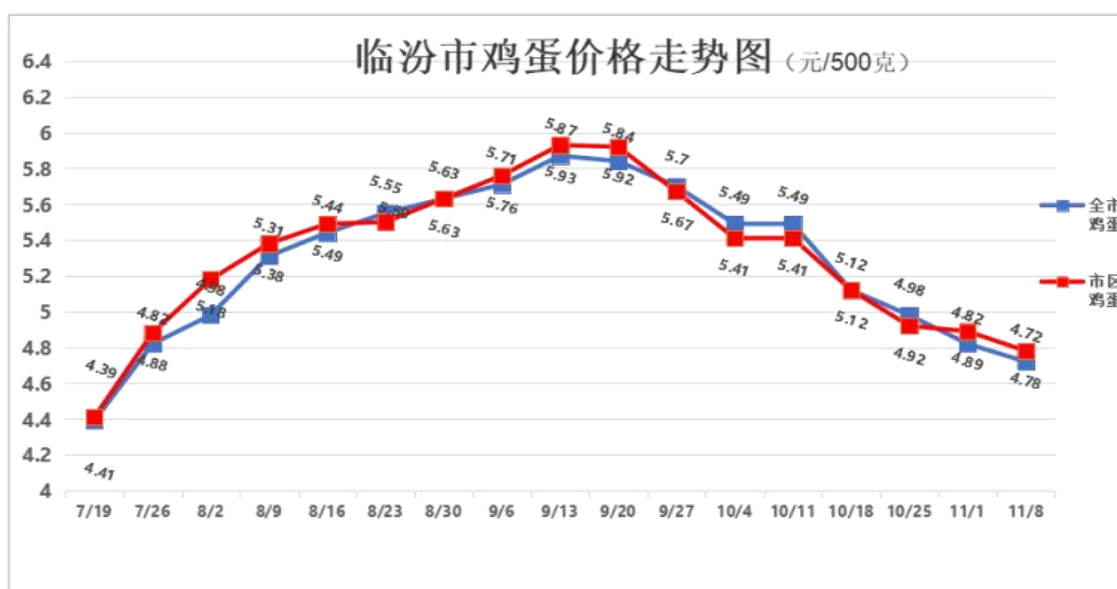
41.66 元/斤、39.36 元/斤、11.03 元/斤，同上期对比分别下跌 1.15%、上涨 0.23%、下跌 0.70%。

11 月 8 日，市区牛肉、羊肉、鸡肉的平均零售价格分别为 47.93 元/斤、36.76 元/斤、13.66 元/斤，同上期对比分别持平、下跌 6.16%、下跌 2.05%。

### 三、鸡蛋价格持续走低，降幅放缓

11 月 8 日，全市鸡蛋平均零售价格为 4.72 元/斤，同上期对比下降 2.13%。

11 月 8 日，市区鸡蛋平均零售价格为 4.78 元/斤，同上期对比下降 2.34%。



### 四、蔬菜价格有升有降，变化明显

11 月 8 日，全市 12 种蔬菜价格 8 跌 4 涨，平均零售价格为 2.96 元/斤，同上期对比下跌 1.84%。价格变动较为明显的是，黄瓜 2.81 元/斤，上涨 7.22%；西红柿 2.14 元/斤，下跌 6.54%；胡萝卜 0.85 元/斤，下跌 8.39%；大白菜 0.63 元/斤，下跌 8.63%；

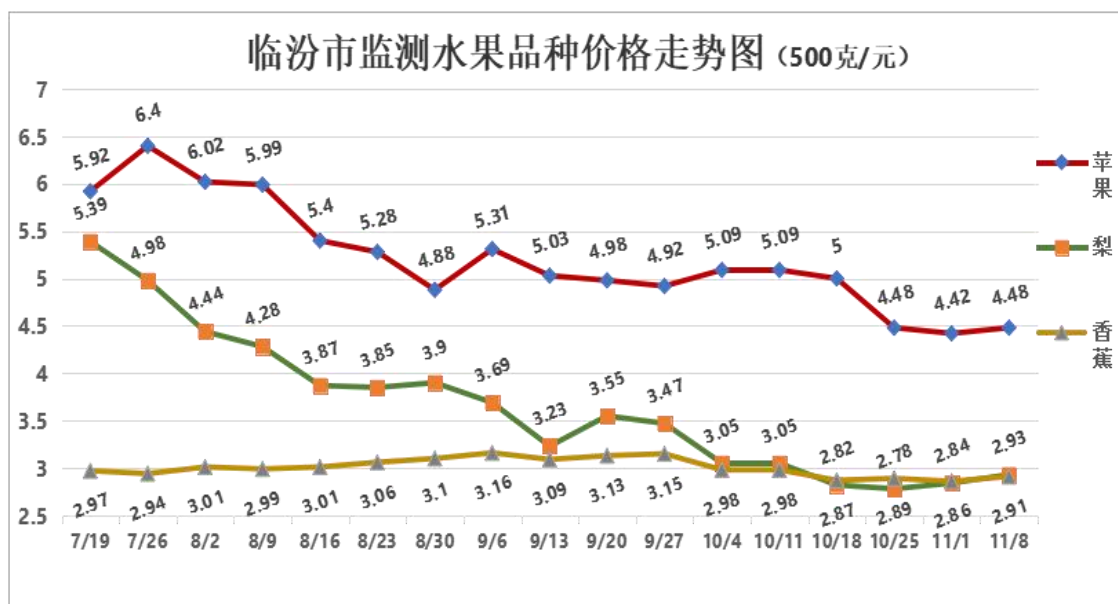
油菜 1.94 元/斤，下跌 9.93%；青椒 1.47 元/斤，下跌 11.56%；芹菜 1.90 元/斤，下跌 12.04%。

11 月 8 日，市区 12 种蔬菜价格 7 跌 5 涨，平均零售价格为 2.74 元/斤，同上期对比上涨 1.08%。价格变动较为明显的是，黄瓜 2.65 元/斤，上涨 14.24%；油菜 1.56 元/斤，上涨 43.38%；豆角 4.26 元/斤，下跌 7.19%；大葱 1.35 元/斤，下跌 7.82%；青椒 1.72 元/斤，下跌 7.83%；胡萝卜 0.71 元/斤，下跌 12.65%；芹菜 1.03 元/斤，下跌 17.09%；大白菜 0.49 元/斤，下跌 17.23%。

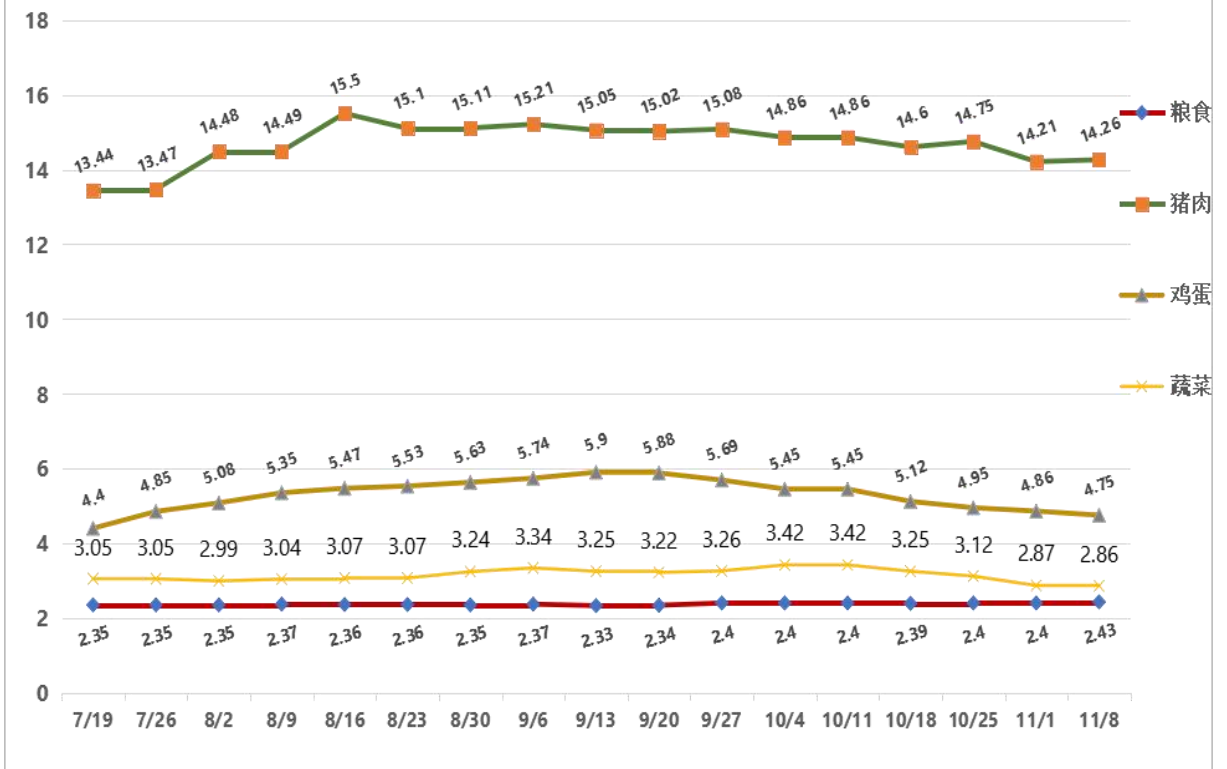
### 五、水果价格正常变动

11 月 8 日，全市苹果、梨、香蕉的平均零售价格分别为 4.07 元/斤、3.00 元/斤、2.81 元/斤，同上期对比分别下跌 3.00%、上涨 3.20%、上涨 1.51%。

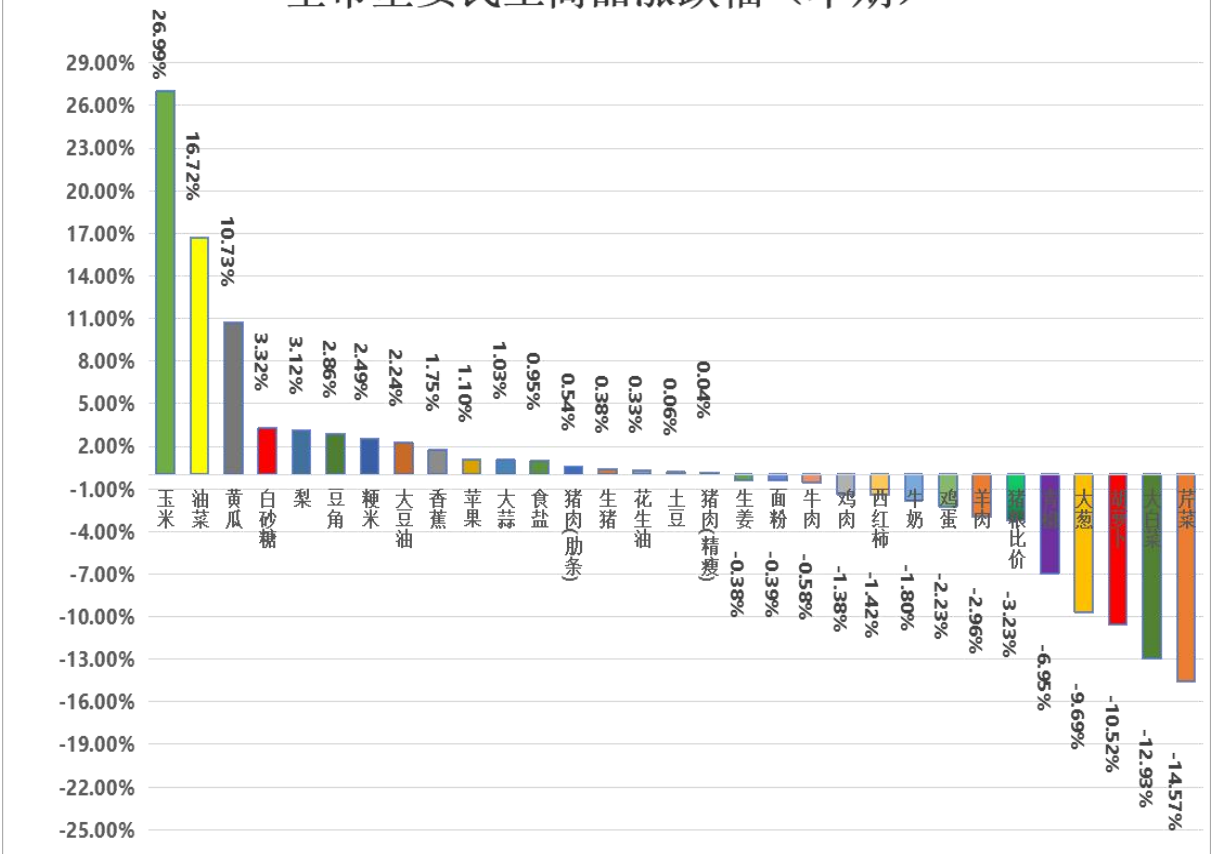
11 月 8 日，市区苹果、梨、香蕉的平均零售价格分别为 4.89 元/斤、2.86 元/斤、3.00 元/斤，同上期对比分别上涨 5.19%、上涨 3.03%、上涨 1.99%。



### 临汾市重点民生商品平均价格走势图（500克/元）



### 全市重要民生商品涨跌幅（本期）



# 临汾市各县（市、区）重要民生商品价格监测汇总表

填报日期：2023/11/08

序号	监测品种	规格	单位	尧都	侯马	霍州	洪洞	襄汾	曲沃	翼城	浮山	安泽	古县	汾西	蒲县	隰县	永和	大宁	吉县	乡宁	平均价格	11月1日平均价格	环比(%)	环比幅度
1	面粉	特一	元/500克	2.30	1.98	1.74	2.00	1.97	2.10	2.20	2.04	1.90	2.15	2.20	2.10	2.10	2.20	2.20	2.40	2.16	2.10	2.11	-0.42%	
2	粳米	二级	元/500克	2.80	2.99	2.99	2.58	2.68	2.55	3.80	3.25	3.10	3.48	2.98	2.90	2.60	3.99	3.50	2.60	2.89	3.04	3.02	0.54%	
3	食盐	精制含碘盐	元/500克	2.50	2.50	2.00	2.00	1.33	2.25	2.50	2.50	2.00	2.50	2.00	2.00	2.00	2.00	2.50	2.50	2.50	2.21	2.17	1.90%	
4	白砂糖	袋装	元/500克	3.50	6.80	4.90	3.00	4.15	8.13	7.38	3.80	4.50	4.58	4.60	4.28	5.00	4.50	8.00	4.50	8.50	5.30	5.29	0.23%	
5	牛奶	纯牛奶盒装250ml	元/盒	3.90	2.90	2.50	3.50	3.62	3.25	3.25	4.59	3.00	4.58	4.00	2.30	3.00	3.80	4.00	4.00	3.35	3.50	3.50	0.02%	
6	花生油	一级桶装	元/5升	165.90	169.00	159.90	155.00	169.00	169.40	162.00	168.00	165.00	189.90	158.00	163.00	158.00	169.00	168.00	160.00	169.45	165.80	165.71	0.05%	
7	大豆油	桶装一级浸出	元/5升	75.00	69.00	49.90	75.00	65.38	52.50	60.90	57.00	50.00	79.90	59.90	55.00	68.00	58.00	65.00	63.00	54.90	62.26	62.32	-0.09%	
8	生猪	养殖场出厂价	元/500克	7.05	7.20	7.50	7.10	7.30	8.00	7.50	7.20	7.00	7.50	8.00	8.20	7.50	8.00	10.00	7.30	7.40	7.63	7.67	-0.50%	
9	玉米	批发市场成交价	元/500克	1.40	1.40	1.28	1.30	1.22	1.20	1.22	1.20	1.39	1.34	1.30	1.33	1.30	1.41	1.40	1.30	1.40	1.32	1.32	0.00%	
10	猪粮比价			5.04	5.14	5.86	5.46	5.98	6.67	6.15	6.00	5.04	5.60	0.62	6.17	5.77	5.67	7.14	5.62	5.29	5.80	5.84	-0.60%	
11	猪肉	精瘦肉零售价	元/500克	19.90	13.90	17.90	11.00	15.62	15.45	15.90	12.00	12.00	15.90	15.00	15.80	14.00	16.00	12.00	13.90	14.40	14.75	15.10	-2.36%	
12	猪肉	肋条肉零售价	元/500克	13.90	12.90	16.90	11.00	14.75	13.70	12.90	11.00	11.00	11.90	12.00	14.80	13.00	13.00	12.00	11.90	13.40	12.94	13.13	-1.45%	
13	牛肉	腱子肉零售价	元/500克	40.00	40.00	38.00	38.00	45.00	42.50	40.80	40.00	35.00	38.00	58.00	36.00	48.00	41.00	40.00	40.00	48.00	41.66	42.15	-1.15%	
14	羊肉	新鲜去骨零售价	元/500克	37.00	38.90	35.00	32.00	35.28	42.00	37.90	35.00	31.00	40.00	36.00	40.00	38.00	46.00	45.00	50.00	50.00	39.36	39.27	0.23%	
15	鸡肉	白条鸡零售价	元/500克	15.90	12.00	13.80	10.00	12.67	9.89	12.80	10.00	13.80	12.00	11.00	6.58	11.00	11.00	8.00	10.60	6.49	11.03	11.11	-0.70%	
16	鸡蛋	零售价	元/500克	4.79	4.49	4.79	4.80	4.62	4.34	4.49	4.70	4.80	4.69	4.48	4.59	4.95	5.00	5.00	4.88	4.84	4.72	4.82	-2.13%	
17	大白菜	新鲜一级	元/500克	0.69	0.39	0.39	0.60	0.86	0.24	0.39	0.59	1.00	0.59	0.48	0.80	0.60	0.99	1.00	0.60	0.48	0.63	0.69	-8.63%	
18	土豆	新鲜一级	元/500克	1.39	1.50	1.29	1.48	1.33	1.24	1.29	1.29	1.80	1.59	1.98	1.38	1.60	1.69	2.00	1.54	1.33	1.51	1.47	2.59%	
19	西红柿	新鲜一级	元/500克	1.99	2.49	2.39	1.50	1.75	1.44	1.58	2.00	2.50	1.99	1.58	1.98	2.50	2.99	3.00	2.30	2.48	2.14	2.29	-6.54%	
20	黄瓜	新鲜一级	元/500克	2.29	2.50	2.49	2.00	2.23	2.95	1.99	2.39	3.00	3.99	2.68	2.99	2.40	2.99	4.00	2.98	3.83	2.81	2.62	7.22%	
21	豆角	新鲜一级	元/500克	4.49	5.50	3.33	2.00	2.52	4.25	4.99	3.99	4.00	5.90	5.98	3.99	4.40	3.99	3.50	4.32	3.98	4.18	4.03	3.70%	
22	胡萝卜	新鲜一级	元/500克	0.58	0.89	0.49	1.20	1.23	0.94	0.79	0.79	1.50	0.59	0.48	0.88	0.80	0.99	1.00	0.85	0.53	0.85	0.93	-8.39%	
23	油菜	新鲜一级	元/500克	1.19	1.50	0.99	2.00	1.82	1.65	0.99	1.99	3.50	1.99	1.58	1.38	2.00	2.49	3.00	2.50	1.98	1.91	2.13	-9.93%	
24	芹菜	新鲜一级	元/500克	0.99	1.29	0.99	2.00	1.14	1.20	0.79	0.99	2.00	1.59	1.38	1.38	1.60	1.59	2.00	1.60	1.28	1.40	1.59	-12.04%	
25	青椒	新鲜一级	元/500克	1.49	2.49	1.69	2.00	2.45	2.15	1.99	1.99	3.00	2.99	1.98	1.88	2.20	2.49	3.00	2.40	1.98	2.25	2.39	-6.08%	
26	大葱	新鲜一级	元/500克	1.99	1.00	1.39	0.50	0.66	0.39	1.59	0.70	2.50	1.99	1.58	1.60	1.60	1.99	2.00	1.63	1.83	1.47	1.66	-11.56%	
27	大蒜	新鲜一级	元/500克	5.79	6.00	6.59	5.50	3.86	6.25	5.99	5.50	8.00	8.90	6.98	6.99	6.00	7.58	8.00	5.50	7.89	6.55	6.40	2.27%	
28	生姜	新鲜一级	元/500克	9.90	11.00	12.90	10.00	9.28	8.20	7.80	12.90	8.00	12.90	11.98	5.99	9.90	12.00	10.00	9.00	8.40	10.01	10.18	-1.70%	
29	苹果	新鲜一级	元/500克	3.99	4.99	2.99	2.50	4.95	4.40	3.99	3.39	4.00	2.99	3.98	3.58	4.30	5.19	4.00	5.00	4.89	4.07	4.19	-3.00%	
30	梨	新鲜一级	元/500克	3.29	2.49	2.29	2.50	2.56	2.24	3.99	2.59	3.30	3.59	3.98	2.58	3.40	3.68	3.00	2.50	2.98	3.00	2.90	3.20%	
31	香蕉	新鲜一级	元/500克	2.99	2.50	2.99	2.50	2.25	2.59	2.69	2.39	3.50	2.59	2.58	2.99	3.00	2.99	3.50	2.98	2.78	2.81	2.77	1.51%	

# 临汾市区重要民生商品价格监测表

填报日期：2023/11/08

序号	监测品种	规格	单位	襄阳农产品批发市场	尧丰农产品批发市场	永辉超市	生龙悦享生活超市	大丰超市	美特好超市	福润达超市	平均价格	11月1日平均价格	环比(%)	环比幅度
1	面粉	特一	元/500克	1.84	1.84	2.00	1.79	2.20	1.99	2.00	1.95	1.96	-0.36%	
2	粳米	二级	元/500克	2.50	2.90	2.99	2.49	2.00	2.65	2.58	2.59	2.48	4.44%	
3	食盐	精制含碘盐	元/500克	1.50	1.25	2.00	2.00	2.50	2.00	0.80	1.72	1.72	0.00%	
4	白砂糖	袋装	元/500克	3.80	4.20	5.00	4.79	8.00	8.50	3.58	5.45	5.35	1.02%	
5	牛奶	纯牛奶盒装250ml	元/盒	4.20	5.00	2.50	3.00	4.16	2.00	5.50	3.77	3.91	-3.62%	
6	花生油	一级桶装	元/5升	155.00	155.00	159.90	165.90	165.90	165.90	169.00	162.37	161.39	0.61%	
7	大豆油	桶装一级浸出	元/5升	55.00	50.00	58.00	69.90	79.90	89.90	55.00	65.39	62.53	4.57%	
8	生猪	养殖场出厂价	元/500克	0.00	0.00	0.00	0.00	0.00	0.00	0.00	7.25	7.16	1.26%	
9	玉米	批发市场成交价	元/500克	0.00	0.00	0.00	0.00	0.00	0.00	0.00	1.33	1.31	1.53%	
10	猪粮比价										5.45	5.47	-0.27%	
11	猪肉	精瘦肉零售价	元/500克	10.00	13.00	15.90	16.90	15.90	15.98	16.90	14.94	14.58	2.45%	
12	猪肉	肋条肉零售价	元/500克	10.00	12.00	15.90	13.90	15.90	15.98	16.90	14.37	14.01	2.54%	
13	牛肉	腱子肉零售价	元/500克	32.00	36.00	39.90	59.90	69.00	54.90	43.80	47.93	47.93	0.00%	
14	羊肉	新鲜去骨零售价	元/500克	30.00	30.00	33.90	33.90	58.80	34.90	35.80	36.76	39.17	-6.16%	
15	鸡肉	白条鸡零售价	元/500克	8.50	9.00	12.90	15.50	19.90	15.99	13.80	13.66	13.94	-2.05%	
16	鸡蛋	零售价	元/500克	4.70	4.60	4.79	4.79	4.89	4.90	4.78	4.78	4.89	-2.34%	
17	大白菜	新鲜一级	元/500克	0.60	0.45	0.39	0.59	0.55	0.45	0.38	0.49	0.59	-17.23%	
18	土豆	新鲜一级	元/500克	1.40	1.30	0.69	1.39	1.38	0.88	0.88	1.13	1.16	-2.46%	
19	西红柿	新鲜一级	元/500克	1.80	1.70	2.39	1.99	1.88	2.99	1.58	2.05	1.97	3.69%	
20	黄瓜	新鲜一级	元/500克	3.00	1.80	2.39	2.39	2.98	2.99	2.98	2.65	2.32	14.24%	
21	豆角	新鲜一级	元/500克	3.80	3.70	4.99	4.99	3.98	4.99	3.98	4.35	4.26	2.01%	
22	胡萝卜	新鲜一级	元/500克	0.80	0.65	0.99	0.39	0.68	0.78	0.68	0.71	0.81	-12.65%	
23	油菜	新鲜一级	元/500克	1.00	1.00	1.99	0.99	3.99	0.99	0.98	1.56	1.09	43.38%	
24	芹菜	新鲜一级	元/500克	1.20	1.00	0.99	0.69	1.38	0.99	0.98	1.03	1.25	-17.09%	
25	青椒	新鲜一级	元/500克	1.50	1.60	1.99	0.98	1.98	2.28	1.68	1.72	1.86	-7.83%	
26	大葱	新鲜一级	元/500克	1.30	0.90	1.69	0.49	1.38	1.99	1.68	1.35	1.46	-7.82%	
27	大蒜	新鲜一级	元/500克	6.00	4.90	6.99	5.79	7.98	5.99	7.98	6.52	6.53	-0.22%	
28	生姜	新鲜一级	元/500克	6.00	7.50	11.99	9.90	6.98	12.80	9.98	9.31	9.22	0.93%	
29	苹果	新鲜一级	元/500克	5.00	5.20	5.99	4.19	5.98	3.49	4.38	4.89	4.65	5.19%	
30	梨	新鲜一级	元/500克	3.00	2.80	3.29	3.29	3.29	2.99	1.38	2.86	2.78	3.03%	
31	香蕉	新鲜一级	元/500克	2.50	2.50	2.99	3.39	2.98	3.68	2.98	3.00	2.94	1.99%	