

# 临汾价格监测

(2023年第39期)

临汾市发展和改革委员会

2023年11月1日

## 临汾市重要民生商品价格监测情况

11月1日，通过对全市17个县（市、区）和临汾市区7个监测点31个重要民生商品价格巡查监测和数据采集、统计、分析显示，本期（10月25日-11月1日），我市重要民生商品市场供应充足，品种丰富，交易有序，与上期相比监测品种价格整体平稳，其中：粮油价格保持基本稳定，生猪价格持续走低，猪肉价格保持小幅下跌趋势，其他肉类价格涨跌共现，鸡蛋价格降幅放缓，蔬菜价格明显下降，水果价格有涨有跌。

### 一、粮油价格保持基本平稳

11月1日，全市面粉（特一）、粳米（二级）、花生油（一级桶装）、大豆油（桶装一级浸出）的平均零售价格分别为2.11元/斤、3.02元/斤、165.71元/桶（5升）、62.32元/桶（5升），同上期对比分别上涨0.70%、下跌0.35%、下跌0.23%、上涨0.56%。

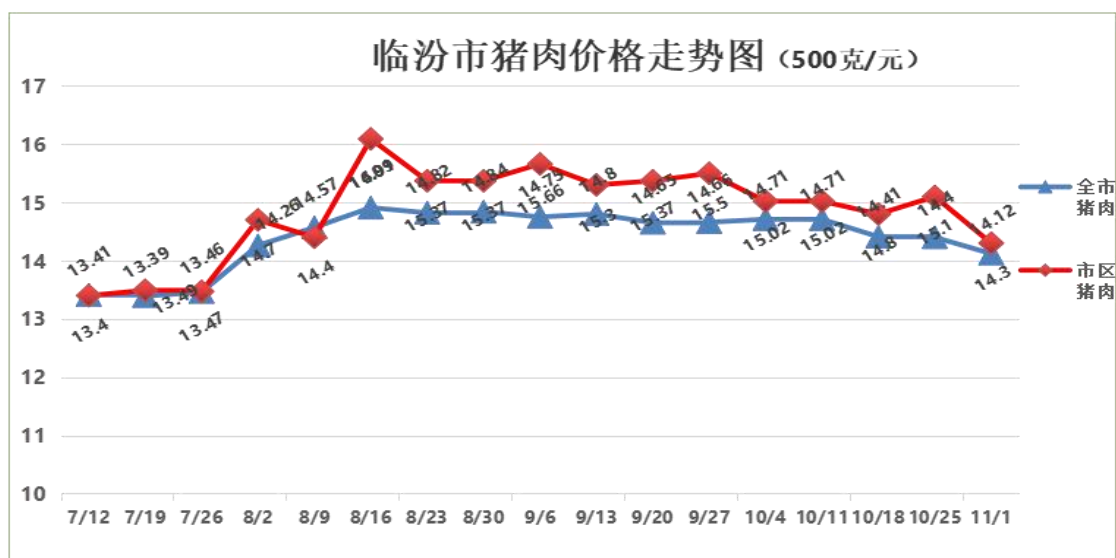
11月1日，市区面粉（特一）、粳米（二级）、花生油（一

级桶装)、大豆油(桶装一级浸出)的平均零售价格分别为1.96元/斤、2.48元/斤、161.39元/桶(5升)、62.53元/桶(5升), 同上期对比分别上涨0.59%、下跌1.37%、持平、持平。

## 二、猪肉价格保持小幅下跌趋势, 其他肉类价格涨跌共现

11月1日, 全市猪肉(精瘦肉)、猪肉(肋条肉)平均零售价格分别为15.10元/斤、13.13元/斤, 同上期对比分别下跌1.29%、下跌2.62%。

11月1日, 市区猪肉(精瘦肉)、猪肉(肋条肉)平均零售价格分别为14.58元/斤、14.01元/斤, 同上期对比分别下跌2.95%、下跌7.61%。



生猪出厂价格持续走低, 小幅变动。11月1日, 从我委确定的生猪价格监测点反馈的信息看, 生猪出厂价格由7.42元/斤下跌至7.09元/斤, 同上期对比下跌4.45%, 猪粮比为1:5.41, 生猪价格变动态势保持在轻度下跌区间。

11月1日, 全市牛肉、羊肉、鸡肉的平均零售价格分别为

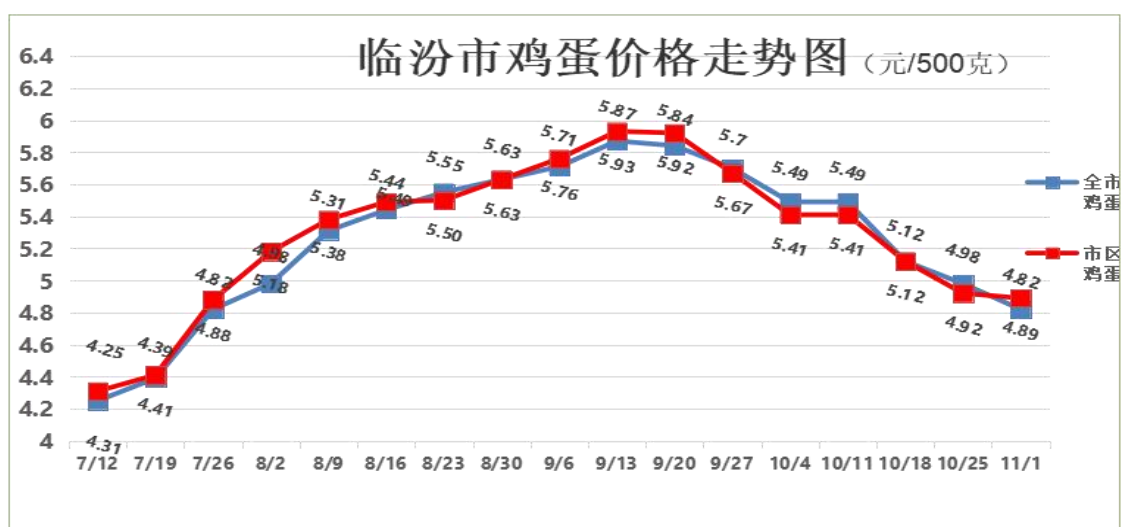
42.15 元/斤、39.27 元/斤、11.11 元/斤，同上期对比分别上涨 1.13%、上涨 0.76%、上涨 0.48%。

11 月 1 日，市区牛肉、羊肉、鸡肉的平均零售价格分别为 47.93 元/斤、39.17 元/斤、13.94 元/斤，同上期对比分别下跌 0.30%、上涨 7.40%、下跌 1.01%。

### 三、鸡蛋价格降幅放缓

11 月 1 日，全市鸡蛋平均零售价格为 4.82 元/斤，同上期对比下降 3.07%。

11 月 1 日，市区鸡蛋平均零售价格为 4.89 元/斤，同上期对比下降 0.58%。



### 四、蔬菜价格明显下降

11 月 1 日，全市 12 种蔬菜价格 11 跌 1 涨，平均零售价格为 3.03 元/斤，同上期对比下跌 6.06%。价格变动较为明显的是，黄瓜 2.62 元/斤，上涨 6.82%；豆角 4.03 元/斤，下跌 5.12%；大葱 1.66 元/斤，下跌 6.41%；西红柿 2.29 元/斤，下跌 8.62%；生姜 10.18 元/斤，下跌 9.06%；胡萝卜 0.93 元/斤，下跌 12.13%；

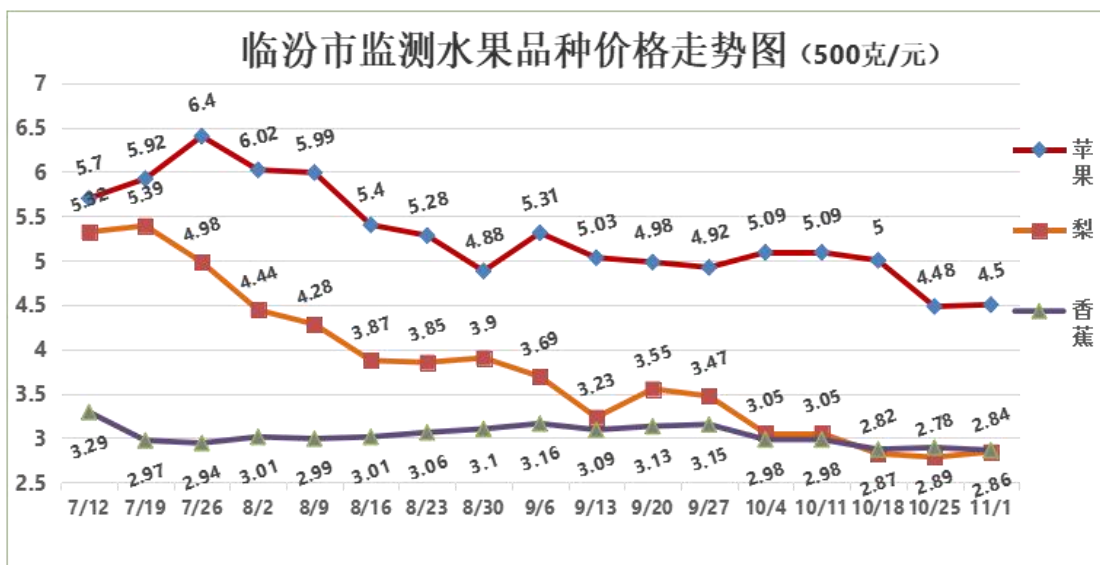
油菜 2.13 元/斤，下跌 14.14%；大白菜 0.69 元/斤，下跌 22.57%。

11 月 1 日，市区 12 种蔬菜价格 11 跌 1 平，平均零售价格为 2.71 元/斤，同上期对比下跌 9.49%。价格变动较为明显的是，胡萝卜 0.81 元/斤，下跌 6.57%；豆角 4.26 元/斤，下跌 7.19%；青椒 1.86 元/斤，下跌 9.70%；大葱 1.46 元/斤，下跌 14.25%；大白菜 0.59 元/斤，下跌 14.52%；芹菜 1.25 元/斤，下跌 16.40%；土豆 1.16 元/斤，下跌 17.31%；西红柿 1.97 元/斤，下跌 25.78%；油菜 1.09 元/斤，下跌 45.27%。

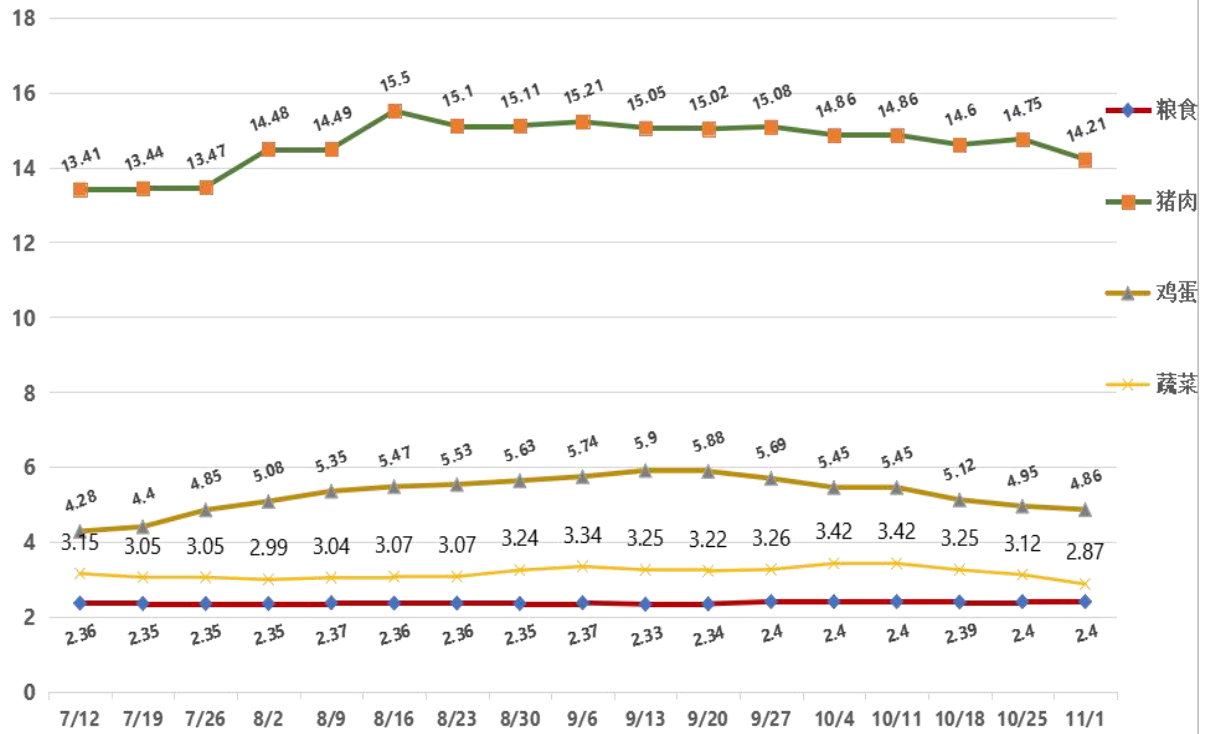
### 五、水果价格有涨有跌

11 月 1 日，全市苹果、梨、香蕉的平均零售价格分别为 4.34 元/斤、2.90 元/斤、2.77 元/斤，同上期对比分别上涨 1.12%、上涨 1.21%、下跌 2.00%。

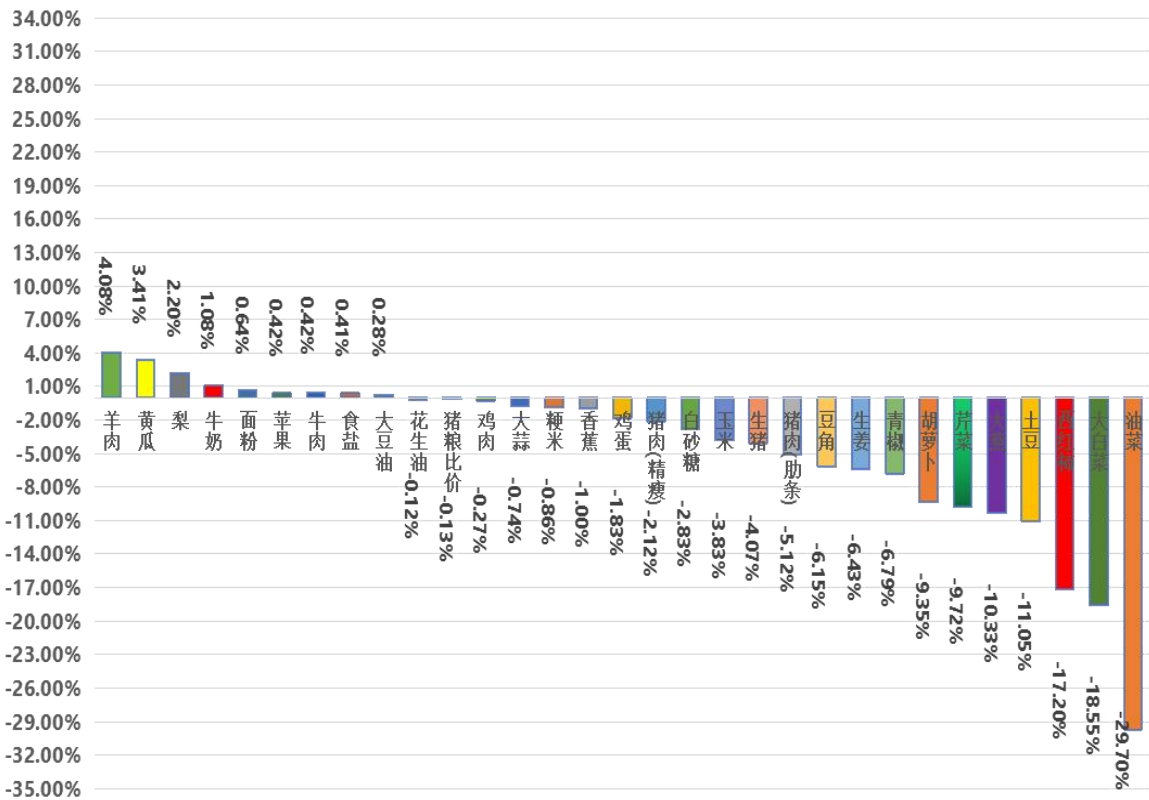
11 月 1 日，市区苹果、梨、香蕉的平均零售价格分别为 4.65 元/斤、2.78 元/斤、2.94 元/斤，同上期对比分别下跌 0.28%、上涨 3.18%、持平。



### 临汾市重点民生商品平均价格走势图（500克/元）



### 全市重要民生商品涨跌幅（本期）



# 临汾市各县（市、区）重要民生商品价格监测汇总表

填报日期：2023/11/01

序号	监测品种	规格	单位	尧都	侯马	霍州	洪洞	襄汾	曲沃	翼城	浮山	安泽	古县	汾西	蒲县	隰县	永和	大宁	吉县	乡宁	平均价格	10月25日平均价格	环比(%)	环比幅度
1	面粉	特一	元/500克	2.30	1.90	1.74	2.00	1.97	2.10	2.20	2.04	1.90	2.38	2.20	2.20	2.10	2.20	2.20	2.30	2.16	2.11	2.10	0.70%	
2	粳米	二级	元/500克	2.80	2.99	2.99	2.58	2.68	2.55	3.80	3.25	3.10	3.48	2.98	2.68	2.55	4.08	3.50	2.50	2.89	3.02	3.03	-0.35%	
3	食盐	精制含碘盐	元/500克	2.50	2.50	2.00	2.00	1.33	2.25	2.50	2.50	2.00	2.50	2.00	1.90	1.50	2.00	2.50	2.40	2.50	2.17	2.15	0.82%	
4	白砂糖	袋装	元/500克	3.60	6.80	4.90	3.00	4.15	8.13	7.38	3.80	4.50	4.58	4.60	3.99	4.98	4.50	8.00	4.50	8.50	5.29	5.51	-4.06%	
5	牛奶	纯牛奶盒装250ml	元/盒	3.90	2.90	2.50	3.50	3.62	3.25	3.25	4.58	3.00	4.58	4.00	2.30	3.00	3.80	4.00	4.00	3.35	3.50	3.49	0.34%	
6	花生油	一级桶装	元/5升	165.90	169.00	159.90	155.00	169.00	169.40	162.00	168.00	165.00	189.90	158.00	163.50	156.00	169.00	168.00	160.00	169.45	165.71	166.09	-0.23%	
7	大豆油	桶装一级浸出	元/5升	75.00	69.00	49.90	75.00	65.38	52.50	60.90	57.00	50.00	79.90	59.90	58.00	68.00	58.00	68.00	58.00	54.90	62.32	61.97	0.56%	
8	生猪	养殖场出厂价	元/500克	7.00	8.30	7.30	7.20	7.20	8.00	7.60	7.40	7.00	7.50	8.00	8.20	7.50	8.00	9.50	7.30	7.40	7.67	7.96	-3.69%	
9	玉米	批发市场成交价	元/500克	1.40	1.40	1.28	1.30	1.23	1.20	1.22	1.20	1.38	1.34	1.30	1.30	1.30	1.41	1.40	1.30	1.40	1.32	1.33	-1.24%	
10	猪粮比价			5.00	5.93	5.70	5.54	5.85	6.67	6.23	6.17	5.07	5.60	6.15	6.31	5.77	5.67	6.79	5.62	5.29	5.84	5.99	-2.38%	
11	猪肉	精瘦肉零售价	元/500克	19.90	13.90	17.90	11.00	15.58	15.45	15.90	12.00	12.00	16.90	15.00	13.50	18.00	16.00	12.00	15.80	15.90	15.10	15.30	-1.29%	
12	猪肉	肋条肉零售价	元/500克	13.90	12.90	16.90	11.00	14.69	13.70	12.90	11.00	11.00	12.90	12.00	12.00	17.00	13.00	12.00	12.50	13.90	13.13	13.49	-2.62%	
13	牛肉	腱子肉零售价	元/500克	40.00	40.00	39.00	38.00	45.00	42.75	40.80	40.00	38.00	38.00	58.00	35.00	53.00	41.00	40.00	40.00	48.00	42.15	41.68	1.13%	
14	羊肉	新鲜去骨零售价	元/500克	37.00	38.90	35.00	32.00	35.22	42.50	37.90	35.00	33.00	40.00	36.00	38.00	40.00	47.00	45.00	45.00	50.00	39.27	38.97	0.76%	
15	鸡肉	白条鸡零售价	元/500克	15.90	10.80	13.80	10.00	12.88	9.89	12.80	11.00	13.80	12.00	11.00	8.00	11.00	11.00	8.00	10.50	6.49	11.11	11.06	0.48%	
16	鸡蛋	零售价	元/500克	4.89	4.69	4.89	4.90	4.69	4.27	4.49	4.70	4.90	4.69	4.58	4.68	4.95	5.00	5.30	5.10	5.28	4.82	4.98	-3.07%	
17	大白菜	新鲜一级	元/500克	0.49	0.49	0.59	0.70	1.13	0.29	0.59	0.59	1.00	0.69	0.49	1.10	0.50	0.99	1.00	0.68	0.38	0.69	0.89	-22.57%	
18	土豆	新鲜一级	元/500克	1.49	1.50	1.29	1.50	1.32	1.32	0.99	0.99	1.80	1.39	1.68	1.50	1.78	1.69	2.00	1.50	1.33	1.47	1.55	-4.79%	
19	西红柿	新鲜一级	元/500克	2.19	2.49	1.99	1.80	2.32	1.54	2.99	2.19	2.00	1.99	0.99	2.99	2.98	2.99	3.00	2.58	1.98	2.29	2.51	-8.62%	
20	黄瓜	新鲜一级	元/500克	1.75	2.50	2.29	2.00	2.18	2.54	2.99	2.59	3.00	1.99	2.98	3.00	2.98	2.99	3.00	2.88	2.83	2.62	2.45	6.82%	
21	豆角	新鲜一级	元/500克	3.99	5.50	3.99	2.00	2.49	4.50	4.99	3.39	3.00	5.90	2.98	3.99	4.60	3.99	5.00	4.30	3.98	4.03	4.25	-5.12%	
22	胡萝卜	新鲜一级	元/500克	0.79	0.89	0.79	1.00	1.29	0.79	0.69	0.99	2.00	0.69	0.49	1.20	0.80	0.99	1.00	0.88	0.58	0.93	1.06	-12.13%	
23	油菜	新鲜一级	元/500克	0.98	1.50	1.59	2.00	1.85	1.20	0.99	1.99	3.50	3.99	1.78	1.80	2.00	2.99	3.00	2.00	2.98	2.13	2.48	-14.14%	
24	芹菜	新鲜一级	元/500克	1.39	1.49	0.79	2.00	1.58	1.65	1.29	0.99	2.00	1.59	1.38	1.90	1.60	1.99	2.50	1.50	1.43	1.59	1.64	-3.04%	
25	青椒	新鲜一级	元/500克	1.49	2.49	1.99	2.50	2.66	1.99	2.99	1.99	2.50	2.99	2.28	2.90	2.20	2.49	3.00	2.40	1.78	2.39	2.49	-3.88%	
26	大葱	新鲜一级	元/500克	2.29	1.00	1.59	0.60	0.75	0.90	1.59	0.99	2.50	1.99	1.68	2.00	1.60	2.58	2.50	1.80	1.84	1.66	1.77	-6.41%	
27	大蒜	新鲜一级	元/500克	5.79	6.00	6.99	5.00	3.98	6.25	5.99	7.50	8.00	8.90	6.48	6.50	2.00	7.58	9.00	5.50	7.39	6.40	6.46	-0.82%	
28	生姜	新鲜一级	元/500克	9.90	11.00	11.90	10.00	9.56	8.75	5.99	12.80	8.00	12.90	10.99	12.00	9.90	12.00	10.00	9.00	8.40	10.18	11.20	-9.06%	
29	苹果	新鲜一级	元/500克	4.69	4.99	3.33	2.50	4.95	4.00	3.99	2.99	4.00	2.99	4.98	2.99	4.60	6.88	4.00	7.00	4.89	4.34	4.29	1.12%	
30	梨	新鲜一级	元/500克	3.29	2.49	1.99	2.50	2.68	2.14	3.99	2.59	3.30	3.59	2.98	2.50	3.50	3.88	3.00	1.98	2.98	2.90	2.87	1.21%	
31	香蕉	新鲜一级	元/500克	2.99	2.50	2.79	2.50	2.45	2.59	2.49	2.39	3.00	2.59	3.58	2.80	3.00	2.99	2.50	2.98	2.96	2.77	2.83	-2.00%	

# 临汾市区重要民生商品价格监测表

填报日期：2023/11/01

序号	监测品种	规格	单位	攀阳农产品批发市场	尧丰农产品批发市场	永辉超市	生龙悦享生活超市	大丰超市	美特好超市	福润达超市	平均价格	10月25日平均价格	环比(%)	环比幅度
1	面粉	特一	元/500克	1.84	1.84	2.00	1.93	2.20	1.90	2.00	1.96	1.95	0.59%	
2	粳米	二级	元/500克	2.50	2.90	2.39	2.49	2.00	2.48	2.58	2.48	2.51	-1.37%	
3	食盐	精制含碘盐	元/500克	1.50	1.25	2.00	2.00	2.50	2.00	0.80	1.72	1.72	0.00%	
4	白砂糖	袋装	元/500克	3.80	4.20	5.00	4.79	8.20	7.90	3.58	5.35	5.44	-1.60%	
5	牛奶	纯牛奶盒装250ml	元/盒	4.20	5.00	2.50	3.00	4.16	2.99	5.50	3.91	3.84	1.82%	
6	花生油	一级桶装	元/5升	155.00	155.00	159.90	165.90	165.90	159.00	169.00	161.39	161.39	0.00%	
7	大豆油	桶装一级浸出	元/5升	55.00	50.00	58.00	69.90	79.90	69.90	55.00	62.53	62.53	0.00%	
8	生猪	养殖场出厂价	元/500克	0.00	0.00	0.00	0.00	0.00	0.00	0.00	7.09	7.42	-4.45%	
9	玉米	批发市场成交价	元/500克	0.00	0.00	0.00	0.00	0.00	0.00	0.00	1.31	1.40	-6.43%	
10	猪粮比价										5.41	5.30	2.12%	
11	猪肉	精瘦肉零售价	元/500克	10.50	13.00	12.90	16.90	15.90	15.98	16.90	14.58	15.03	-2.95%	
12	猪肉	肋条肉零售价	元/500克	10.50	12.00	12.90	15.90	15.90	13.99	16.90	14.01	15.17	-7.61%	
13	牛肉	腱子肉零售价	元/500克	32.00	36.00	39.90	59.90	69.00	54.90	43.80	47.93	48.07	-0.30%	
14	羊肉	新鲜去骨零售价	元/500克	30.00	31.00	32.90	39.90	58.80	45.80	35.80	39.17	36.47	7.40%	
15	鸡肉	白条鸡零售价	元/500克	8.50	9.00	12.90	15.50	19.90	17.99	13.80	13.94	14.08	-1.01%	
16	鸡蛋	零售价	元/500克	4.80	4.60	4.89	4.79	4.89	5.50	4.78	4.89	4.92	-0.58%	
17	大白菜	新鲜一级	元/500克	0.70	0.50	0.39	0.39	0.68	0.88	0.58	0.59	0.69	-14.52%	
18	土豆	新鲜一级	元/500克	1.30	1.10	0.89	1.39	1.38	0.88	1.18	1.16	1.40	-17.31%	
19	西红柿	新鲜一级	元/500克	1.70	1.70	1.99	2.19	1.98	2.68	1.58	1.97	2.66	-25.78%	
20	黄瓜	新鲜一级	元/500克	2.30	1.80	1.99	1.89	2.38	3.28	2.58	2.32	2.32	0.00%	
21	豆角	新鲜一级	元/500克	3.30	3.60	4.99	3.99	3.98	5.99	3.98	4.26	4.59	-7.19%	
22	胡萝卜	新鲜一级	元/500克	1.00	0.60	0.99	0.79	0.85	0.78	0.68	0.81	0.87	-6.57%	
23	油菜	新鲜一级	元/500克	1.00	0.70	0.99	0.99	1.49	1.28	1.18	1.09	1.99	-45.27%	
24	芹菜	新鲜一级	元/500克	1.20	1.00	0.89	1.39	1.38	1.68	1.18	1.25	1.49	-16.40%	
25	青椒	新鲜一级	元/500克	1.50	1.40	1.99	1.49	1.98	2.99	1.68	1.86	2.06	-9.70%	
26	大葱	新鲜一级	元/500克	1.50	1.00	1.69	1.99	1.98	0.39	1.68	1.46	1.70	-14.25%	
27	大蒜	新鲜一级	元/500克	6.00	5.00	6.99	5.79	7.98	5.99	7.98	6.53	6.58	-0.65%	
28	生姜	新鲜一级	元/500克	6.00	8.80	12.99	9.90	6.98	9.90	9.98	9.22	9.59	-3.80%	
29	苹果	新鲜一级	元/500克	5.00	5.00	5.99	4.59	5.98	2.00	3.98	4.65	4.66	-0.28%	
30	梨	新鲜一级	元/500克	2.00	3.00	3.29	3.29	3.29	2.20	2.38	2.78	2.69	3.18%	
31	香蕉	新鲜一级	元/500克	2.50	2.50	2.99	2.98	2.98	3.68	2.98	2.94	2.94	0.00%	