

临汾价格监测

(2023年第37期)

临汾市发展和改革委员会

2023年10月18日

临汾市重要民生商品价格监测情况

10月18日，通过对全市17个县（市、区）和临汾市区7个监测点31个重要民生商品价格巡查监测和数据采集、统计、分析显示，本期（10月11日-10月18日），我市重要民生商品市场供应充足，品种丰富，交易有序，与上期相比监测品种价格整体平稳，其中：粮油价格保持基本稳定，肉类价格持续小幅变动，鸡蛋价格明显下降，蔬菜、水果价格以降为主。

一、粮油价格保持基本平稳

10月18日，全市面粉（特一）、粳米（二级）、花生油（一级桶装）、大豆油（桶装一级浸出）的平均零售价格分别为2.10元/斤、3.03元/斤、166.21元/桶（5升）、62.62元/桶（5升），同上期对比分别上涨0.28%、下跌0.46%、下跌0.09%、上涨0.28%。

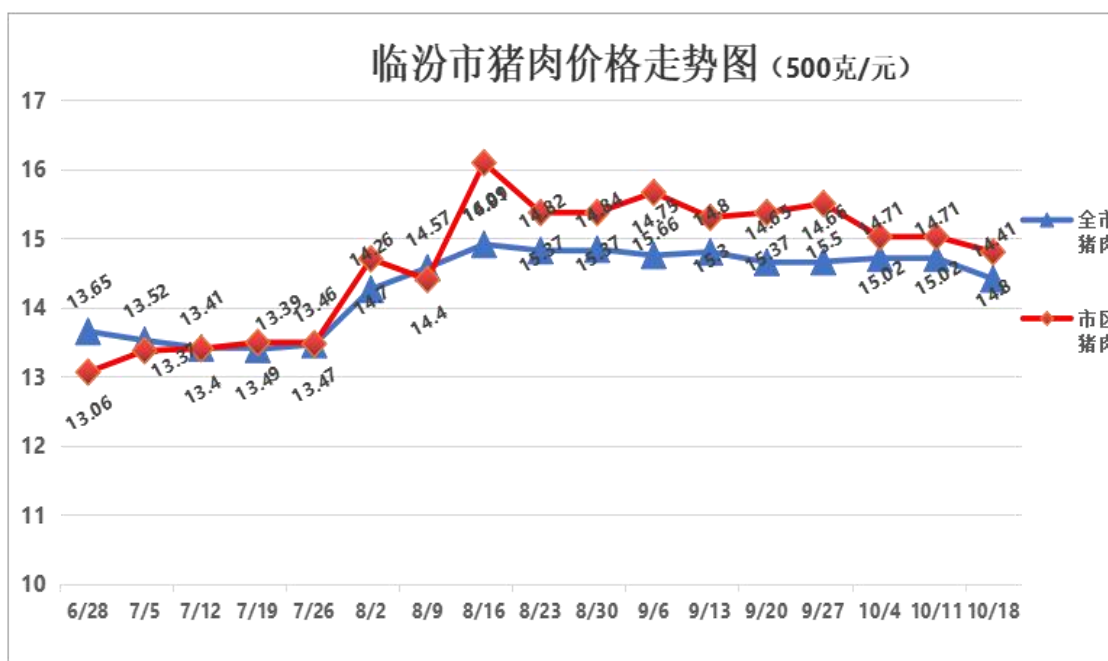
10月18日，市区面粉（特一）、粳米（二级）、花生油（一级桶装）、大豆油（桶装一级浸出）的平均零售价格分别为1.93

元/斤、2.47元/斤、161.39元/桶（5升）、62.53元/桶（5升），
 同上期对比分别持平、下跌1.26%、持平、下跌0.91%。

二、肉类价格持续小幅变动，猪肉价格稳步下降

10月18日，全市猪肉（精瘦肉）、猪肉（肋条肉）平均零售价格分别为15.35元/斤、13.46元/斤，同上期对比分别下跌1.99%、下跌2.14%。

10月18日，市区猪肉（精瘦肉）、猪肉（肋条肉）平均零售价格分别为14.73元/斤、14.58元/斤，同上期对比分别下跌3.31%、下跌4.22%。



生猪出厂价格持续走低，微幅下跌。10月18日，从我委确定的生猪价格监测点反馈的信息看，生猪出厂价格由7.70元/斤下跌至7.66元/斤，同上期对比下跌0.52%。

10月18日，全市牛肉、羊肉、鸡肉的平均零售价格分别为42.03元/斤、39.12元/斤、11.21元/斤，同上期对比分别下跌

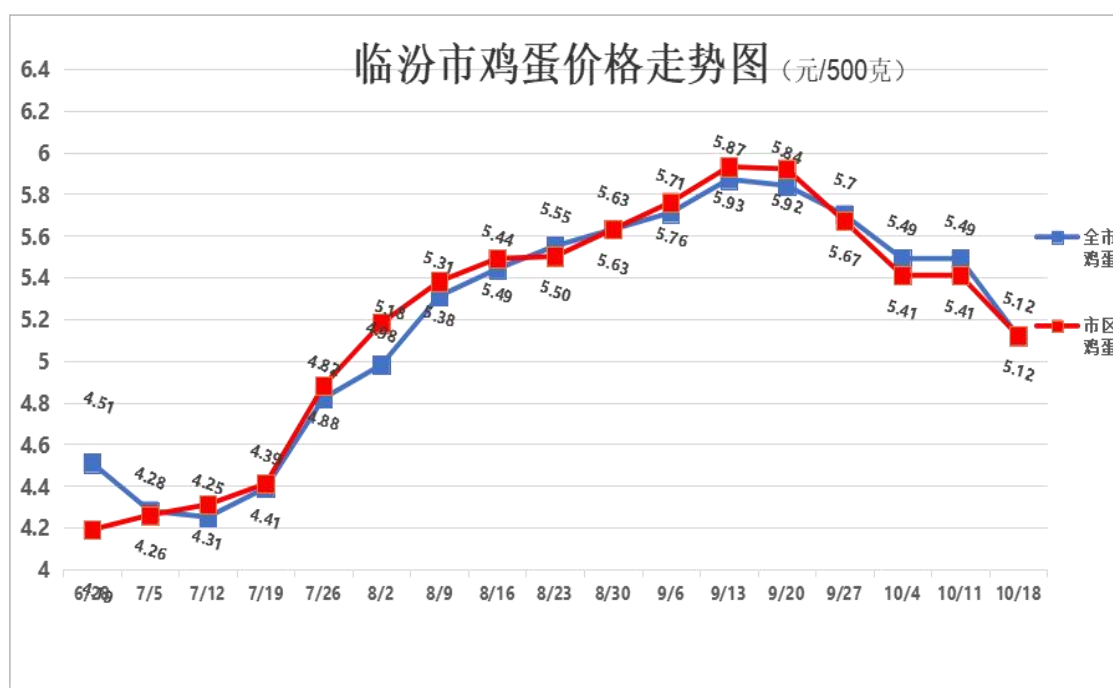
3.76%、下跌 0.17%、上涨 0.19%。

10月18日，市区牛肉、羊肉、鸡肉的平均零售价格分别为47.79元/斤、40.31元/斤、13.94元/斤，同上期对比分别下跌0.59%、上涨2.54%、下跌1.11%。

三、鸡蛋价格明显下降

10月18日，全市鸡蛋平均零售价格为5.12元/斤，同上期对比下降6.61%。

10月18日，市区鸡蛋平均零售价格为5.12元/斤，同上期对比下降5.28%。



四、蔬菜均价下跌

10月18日，全市12种蔬菜价格4涨8跌，平均零售价格为3.27元/斤，同上期对比下跌2.74%。价格变动较为明显的是，大葱1.77元/斤，下跌3.53%；油菜2.61元/斤，下跌7.52%；青椒2.59元/斤，下跌8.77%；黄瓜2.66元/斤，下跌25.45%；

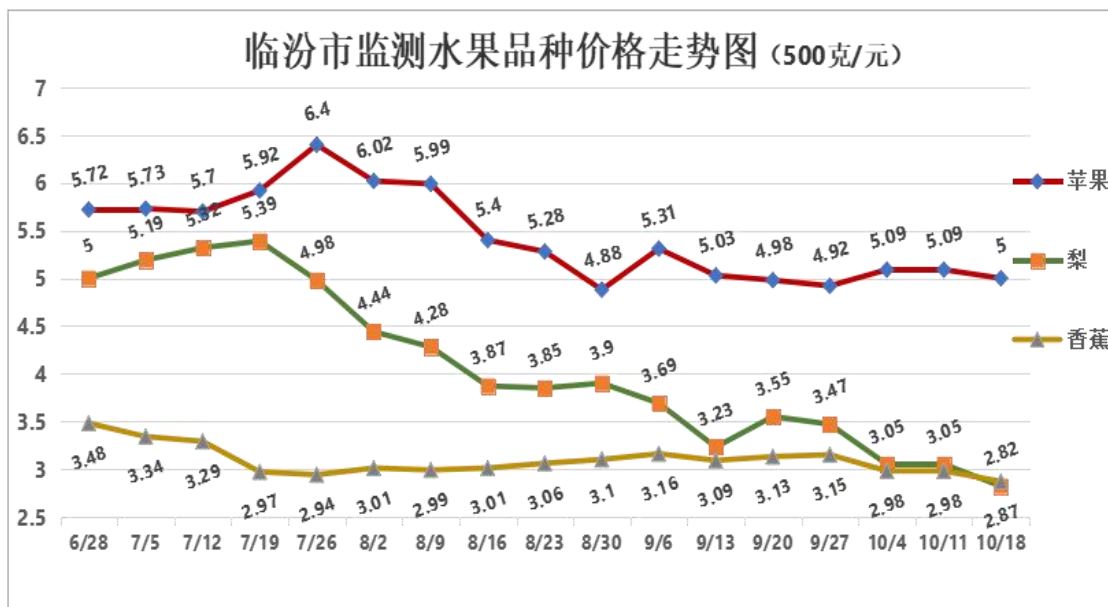
芹菜 1.80 元/斤，上涨 9.85%。

10月18日，市区12种蔬菜价格2涨10跌，平均零售价格为3.22元/斤，同上期对比下跌7.09%。价格变动较为明显的是，豆角4.19元/斤，下跌3.30%；胡萝卜0.94元/斤，下跌5.72%；大蒜6.70元/斤，下跌9.65%；大葱1.73元/斤，下跌11.01%；青椒2.30元/斤，下跌13.42%；大白菜0.70元/斤，下跌15.61%；黄瓜2.56元/斤，下跌29.21%；芹菜1.49元/斤，上涨6.00%。

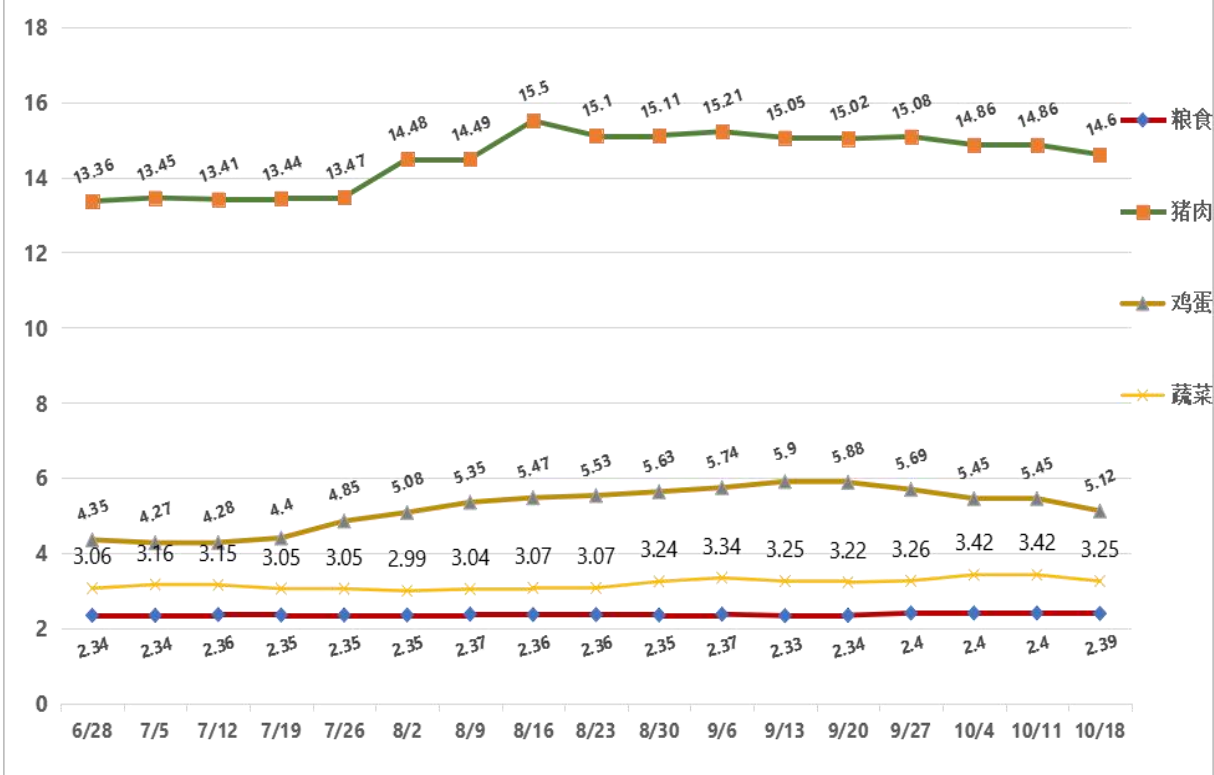
五、水果价格以降为主

10月18日，全市苹果、梨、香蕉的平均零售价格分别为4.14元/斤、2.95元/斤、2.84元/斤，同上期对比分别下降5.31%、下降2.81%、下降6.16%。

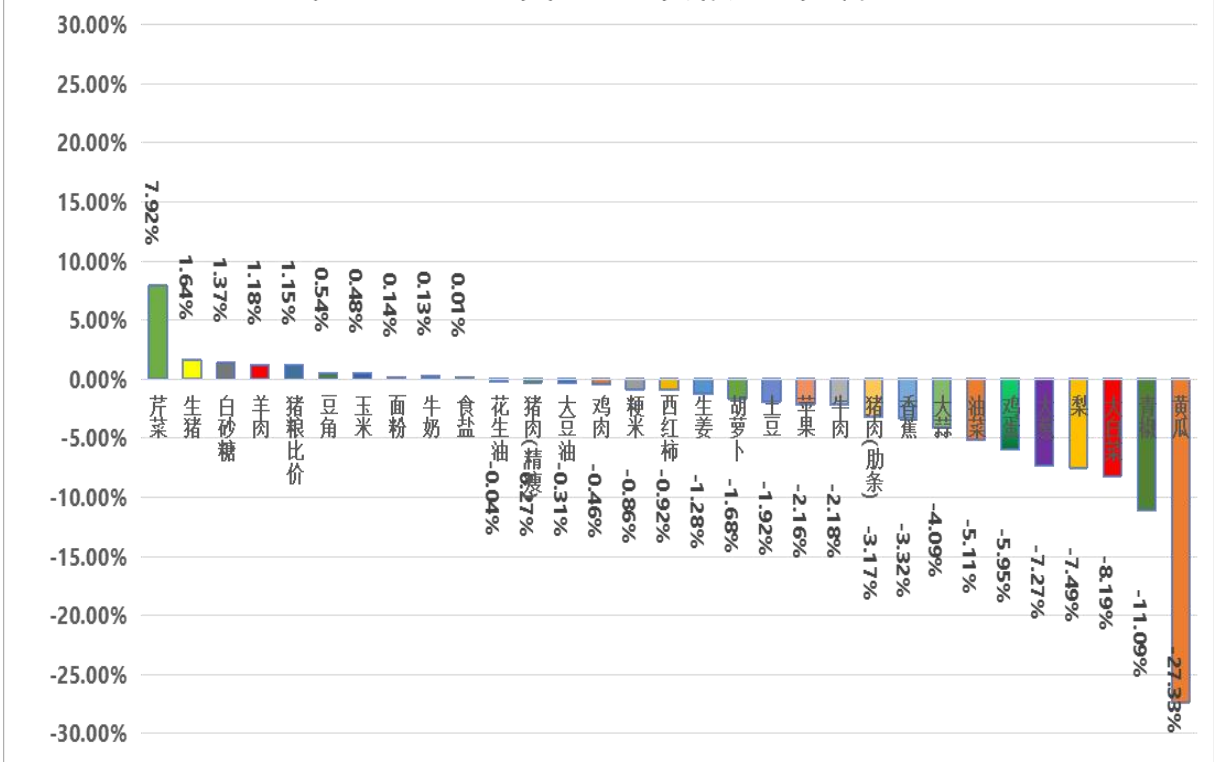
10月18日，市区苹果、梨、香蕉的平均零售价格分别为5.85元/斤、2.69元/斤、2.90元/斤，同上期对比分别上升0.99%、下降12.17%、下降0.49%。



临汾市重点民生商品平均价格走势图（500克/元）



全市重要民生商品涨跌幅（本期）



临汾市各县（市、区）重要民生商品价格监测汇总表

填报日期： 2023/10/18

序号	监测品种	规格	单位	尧都	侯马	霍州	洪洞	襄汾	曲沃	翼城	浮山	安泽	古县	汾西	蒲县	隰县	永和	大宁	吉县	乡宁	平均价格	10月11日平均价格	环比(%)	环比幅度
1	面粉	特一	元/500克	2.30	1.90	1.74	2.00	2.01	2.10	1.90	2.04	1.90	2.15	2.20	2.30	2.16	2.10	2.20	2.52	2.16	2.10	2.09	0.28%	
2	粳米	二级	元/500克	2.80	2.99	2.99	2.58	2.68	2.55	3.80	3.25	3.10	3.48	2.98	2.50	2.70	4.28	3.50	2.50	2.90	3.03	3.05	-0.46%	
3	食盐	精制含碘盐	元/500克	2.50	2.50	2.00	2.00	1.30	2.25	2.50	2.50	2.00	2.50	2.00	2.00	1.50	2.00	2.50	2.50	2.50	2.18	2.18	0.03%	
4	白砂糖	袋装	元/500克	3.50	6.80	4.90	3.00	4.18	8.13	8.75	3.80	7.00	4.58	4.80	3.80	5.00	4.50	8.00	4.00	8.50	5.48	5.53	-0.77%	
5	牛奶	纯牛奶盒装250ml	元/盒	3.90	2.90	2.50	3.50	3.66	3.25	3.25	4.58	3.00	4.58	4.00	2.30	2.90	3.80	4.00	4.00	3.35	3.50	3.49	0.27%	
6	花生油	一级桶装	元/5升	165.90	169.00	159.90	155.00	169.00	169.40	162.00	168.00	165.00	189.90	158.00	162.00	158.00	169.00	168.00	168.00	169.45	166.21	166.35	-0.09%	
7	大豆油	桶装一级浸出	元/5升	75.00	69.00	49.90	75.00	66.53	52.50	60.90	57.00	50.00	79.90	59.90	58.00	68.00	58.00	65.00	65.00	54.90	62.62	62.45	0.28%	
8	生猪	养殖场出厂价	元/500克	7.60	8.30	7.70	7.60	7.80	8.00	7.80	7.80	8.20	8.50	8.00	8.50	7.50	8.00	8.90	8.10	7.40	8.30	8.00	-0.25%	
9	玉米	批发市场成交价	元/500克	1.40	1.46	1.38	1.33	1.39	1.28	1.38	1.34	1.39	1.34	1.30	1.33	1.30	1.41	1.40	1.30	1.40	1.36	1.36	0.26%	
10	猪粮比价			5.43	5.68	5.58	5.71	5.61	6.25	5.65	5.82	5.90	6.34	6.15	6.39	5.77	5.67	6.36	6.23	5.29	5.87	5.90	-0.56%	
11	猪肉	精瘦肉零售价	元/500克	19.90	13.98	17.90	12.00	16.49	15.45	15.90	13.00	13.00	16.90	15.00	13.00	18.00	16.00	13.00	15.00	16.40	15.35	15.66	-1.99%	
12	猪肉	肋条肉零售价	元/500克	14.90	12.98	16.90	12.00	15.68	13.70	12.90	12.00	12.00	11.90	12.00	12.50	17.00	13.00	13.00	12.00	14.40	13.46	13.75	-2.11%	
13	牛肉	腱子肉零售价	元/500克	40.00	40.00	39.00	38.00	45.00	42.75	40.80	40.00	38.00	38.00	58.00	35.00	45.00	41.00	40.00	46.00	48.00	42.03	43.67	-3.76%	
14	羊肉	新鲜去骨零售价	元/500克	37.00	38.90	35.00	31.00	35.72	42.50	38.90	35.00	33.00	40.00	36.00	38.00	40.00	47.00	45.00	42.00	50.00	39.12	39.19	-0.17%	
15	鸡肉	白条鸡零售价	元/500克	15.50	10.80	13.80	11.00	13.98	9.89	15.80	10.00	13.80	12.00	11.00	8.00	11.50	10.00	8.00	9.00	6.49	11.21	11.19	0.19%	
16	鸡蛋	零售价	元/500克	4.89	4.99	5.19	5.00	4.92	4.37	4.79	5.00	5.00	4.88	4.78	5.59	5.60	5.58	5.50	5.70	5.33	5.12	5.49	-6.61%	
17	大白菜	新鲜一级	元/500克	0.89	0.79	0.69	0.80	1.18	0.48	0.39	0.69	1.50	0.59	0.88	1.10	1.28	0.99	1.50	1.00	0.88	0.92	0.93	-0.76%	
18	土豆	新鲜一级	元/500克	1.49	1.50	1.29	1.60	1.29	0.94	1.79	1.29	2.00	1.69	1.58	1.30	1.50	1.69	2.00	1.20	1.53	1.51	1.53	-0.96%	
19	西红柿	新鲜一级	元/500克	2.59	2.49	2.49	2.00	2.37	1.94	3.58	2.69	2.50	2.59	2.28	2.90	1.92	2.99	2.50	3.00	2.78	2.57	2.63	-2.33%	
20	黄瓜	新鲜一级	元/500克	2.89	3.00	1.99	2.50	2.65	1.69	2.99	3.29	3.00	1.99	2.88	2.80	1.45	3.59	3.00	2.80	2.78	2.66	3.57	-25.45%	
21	豆角	新鲜一级	元/500克	4.39	5.50	3.99	2.50	2.66	4.15	4.99	3.99	3.80	5.90	3.58	3.80	2.70	3.99	4.50	4.00	4.98	4.08	3.91	4.38%	
22	胡萝卜	新鲜一级	元/500克	0.79	0.89	0.59	1.00	1.49	0.94	0.78	1.00	2.00	0.69	0.68	1.50	1.70	0.89	1.50	1.00	0.83	1.07	1.05	2.35%	
23	油菜	新鲜一级	元/500克	1.99	1.99	2.49	2.00	1.99	2.50	2.99	2.19	3.50	3.99	1.98	1.99	2.45	2.88	3.00	2.50	3.98	2.61	2.82	-7.52%	
24	芹菜	新鲜一级	元/500克	1.39	1.49	1.49	2.50	1.68	1.65	1.99	1.29	2.50	1.59	1.78	2.20	1.80	1.99	2.00	1.60	1.73	1.80	1.64	9.85%	
25	青椒	新鲜一级	元/500克	1.99	2.99	2.29	3.00	2.77	2.65	2.99	2.69	3.00	2.99	2.18	2.55	1.95	2.49	3.00	2.50	1.98	2.59	2.84	-8.77%	
26	大葱	新鲜一级	元/500克	2.29	1.50	1.49	1.00	1.09	1.30	0.99	0.99	2.50	1.99	1.88	3.00	1.95	2.28	2.50	1.20	2.13	1.77	1.83	-3.53%	
27	大蒜	新鲜一级	元/500克	5.69	5.50	6.99	5.00	4.26	6.25	5.99	5.29	8.50	8.90	6.48	6.50	5.95	7.88	8.00	5.00	7.39	6.45	6.35	1.46%	
28	生姜	新鲜一级	元/500克	11.50	11.99	11.90	10.00	9.86	11.00	13.80	11.90	10.00	12.90	10.98	11.50	12.30	12.00	12.00	6.20	10.90	11.22	11.26	-0.33%	
29	苹果	新鲜一级	元/500克	3.99	4.99	1.99	3.00	4.99	3.50	3.99	3.99	5.00	3.58	4.98	3.60	4.20	6.88	3.30	4.00	4.48	4.14	4.38	-5.31%	
30	梨	新鲜一级	元/500克	3.29	2.49	1.99	2.50	2.77	2.20	1.99	2.29	5.00	3.59	2.98	2.50	3.90	3.88	3.30	2.50	2.98	2.95	3.04	-2.81%	
31	香蕉	新鲜一级	元/500克	2.49	2.90	2.49	2.50	2.58	2.84	2.69	2.49	3.50	2.59	2.58	2.99	3.39	2.99	3.00	3.30	3.01	2.84	3.03	-6.16%	

临汾市区重要民生商品价格监测表

填报日期：2023/10/18

序号	监测品种	规格	单位	馨阳农产品批发市场	尧丰农产品批发市场	永辉超市	生龙悦享生活超市	大丰超市	美特好超市	福润达超市	平均价格	10月11日平均价格	环比(%)	环比幅度
1	面粉	特一	元/500克	1.86	1.76	2.00	1.79	2.20	1.90	2.00	1.93	1.93	0.00%	
2	粳米	二级	元/500克	2.50	2.83	2.39	2.49	2.00	2.48	2.58	2.47	2.50	-1.26%	
3	食盐	精制含碘盐	元/500克	1.50	1.25	2.00	2.00	2.50	2.00	0.80	1.72	1.72	0.00%	
4	白砂糖	袋装	元/500克	4.00	4.20	5.00	4.79	8.00	8.90	3.58	5.50	5.31	3.50%	
5	牛奶	纯牛奶盒装250ml	元/盒	4.20	5.00	2.50	3.00	4.16	2.99	5.50	3.91	3.91	0.00%	
6	花生油	一级桶装	元/5升	155.00	155.00	159.90	165.90	165.90	159.00	169.00	161.39	161.39	0.00%	
7	大豆油	桶装一级浸出	元/5升	55.00	50.00	58.00	69.90	79.90	69.90	55.00	62.53	63.10	-0.91%	
8	生猪	养殖场出厂价	元/500克	0.00	0.00	0.00	0.00	0.00	0.00	0.00	7.66	7.70	-0.52%	
9	玉米	批发市场成交价	元/500克	0.00	0.00	0.00	0.00	0.00	0.00	0.00	1.44	1.43	0.70%	
10	猪粮比价										5.32	5.38	-1.21%	
11	猪肉	精瘦肉零售价	元/500克	11.50	13.00	16.90	16.90	15.90	11.98	16.90	14.73	14.80	-3.31%	
12	猪肉	肋条肉零售价	元/500克	11.50	12.00	14.90	15.90	15.90	14.98	16.90	14.58	15.23	-4.22%	
13	牛肉	腱子肉零售价	元/500克	33.00	37.00	36.90	59.90	69.00	54.90	43.80	47.79	48.07	-0.59%	
14	羊肉	新鲜去骨零售价	元/500克	32.00	32.00	33.90	43.90	58.80	45.80	35.80	40.31	39.31	2.54%	
15	鸡肉	白条鸡零售价	元/500克	9.50	9.00	11.90	15.50	19.90	17.99	13.80	13.94	14.10	-1.11%	
16	鸡蛋	零售价	元/500克	5.40	4.70	4.99	4.79	4.99	5.50	5.48	5.12	5.41	-5.28%	
17	大白菜	新鲜一级	元/500克	0.80	0.60	0.59	0.89	0.68	0.88	0.48	0.70	0.83	-15.61%	
18	土豆	新鲜一级	元/500克	1.60	1.40	1.99	1.49	1.38	1.28	0.98	1.45	1.49	-2.88%	
19	西红柿	新鲜一级	元/500克	1.80	2.40	3.39	2.59	2.98	3.48	1.98	2.66	2.65	0.49%	
20	黄瓜	新鲜一级	元/500克	3.60	1.90	2.39	2.89	2.58	2.99	1.58	2.56	3.62	-29.21%	
21	豆角	新鲜一级	元/500克	3.70	3.30	5.99	4.39	3.98	4.99	2.98	4.19	4.33	-3.30%	
22	胡萝卜	新鲜一级	元/500克	1.00	0.80	0.99	0.79	0.85	1.28	0.88	0.94	1.00	-5.72%	
23	油菜	新鲜一级	元/500克	1.50	1.70	2.99	3.39	3.99	1.99	2.38	2.56	2.63	-2.71%	
24	芹菜	新鲜一级	元/500克	1.50	1.10	1.69	1.39	1.38	1.99	1.38	1.49	1.41	6.00%	
25	青椒	新鲜一级	元/500克	2.60	2.10	1.99	1.99	2.58	2.99	1.88	2.30	2.66	-13.42%	
26	大葱	新鲜一级	元/500克	1.50	1.00	1.69	2.29	1.98	1.99	1.68	1.73	1.95	-11.01%	
27	大蒜	新鲜一级	元/500克	7.50	5.50	5.99	4.99	7.98	6.99	7.98	6.70	7.42	-9.65%	
28	生姜	新鲜一级	元/500克	10.00	9.50	13.99	11.50	8.90	12.80	12.80	11.36	11.61	-2.23%	
29	苹果	新鲜一级	元/500克	5.00	5.00	5.99	6.99	5.98	7.99	3.98	5.85	5.79	0.99%	
30	梨	新鲜一级	元/500克	3.00	3.00	1.99	3.39	2.98	2.99	1.48	2.69	3.06	-12.17%	
31	香蕉	新鲜一级	元/500克	3.00	2.50	2.99	2.49	2.68	3.68	2.98	2.90	2.92	-0.49%	